はじめに

愛媛県総合保健協会の事業運営につきましては、平素から種々御支援、御指導を賜り厚く御礼を申し上げます。

平成 28 年度は、新公益法人制度による公益財団法人として 4 年目となり、より公益性の高い事業を引き続き行うこととし、県民の健康づくりサポート事業と生活環境の保全改善検査調査事業を二本柱に、事業の公益性や運営の透明性を一層意識して事業を推進しました。

健やかな生活は、すべての県民の願いであり、健康を保持増進するためには疾病予防に関する正しい知識と信頼性の高い情報の発信が重要です。このため当協会では、各種健康診断・検診による情報収集を行い、集まった情報を分析し、そこから得られた成果や課題を検討するなどして、情報の受け手ごとの有用な情報を提供するなど、県民の健康づくりサポート事業を推進しました。中でも、県や市町と連携して、セミナーの開催や講師派遣、イベントを利用した啓発活動の実施等を通じた新たな健診受診者の掘り起こしに取り組むとともに、がん精密検査の未受診者向け受診勧奨チラシを作成配布し、検診結果を健康管理に活かすための取り組みを行いました。

機器整備に関しては、平成 28 年 4 月から本稼働した新システムの不具合の解消、及びシステムの機能向上を行うため、健康診断業務管理システム、健診データ収集システム、医用画像統合システムのカスタマイズ開発を行いました。さらに、労災二次健診を強化するため、超音波診断装置を整備し、心臓エコー検査の実施体制を整えました。また、子宮がん検診の併用検査（細胞診+HPV検査）に対応するため、遺伝子検査装置を整備しました。

また、生活環境の保全改善検査調査事業については、平成 28 年度も引き続き、飲料水、簡易専用水道、河川・海域、土壌、廃棄物、大気、食品等の生活環境全般に対して、県下全 20 市町、事業所及び個人から委託を受け、それぞれ水道法、学校保健安全法、水質汚濁防止法、環境基本法、下水道法、土壌汚染対策法、廃棄物の処理及び清掃に関する法律、大気汚染防止法、悪臭防止法、食品衛生法等に基づく検査調査を実施し、市町など委託先に対し、検査調査結果データを提供しました。

分析結果は、当協会の広報誌「えひめ健康だより」やホームページに掲載するなど、県民の生活環境に対する意識向上のための啓発活動を行いました。

また、平成 27 年度に引き続き、食品衛生セミナーを開催し、事業所のニーズに応えました。

機器整備に関しては、騒音測定で使用するレベルレコーダーを更新したほか、液体クロマトグラフ質量分析装置(LC-MS/MS)に付随する冷却ユニットを購入し、食品衛生検査等の精度を求められる各種分析に対応できる体制を整えました。

公益財団法人愛媛県総合保健協会は、これからも公益性の高い事業を行い、さらに県民に信頼される健康支援機関となるよう役職員一同取り組んでまいります。

本書は、当協会における平成 28 年度の事業活動を取りまとめたものです。御高覧のうえ御活用いただきますとともに、なお一層の御指導、御支援を賜りますようお願い申し上げます。

公益財団法人　愛媛県総合保健協会
理事長　久野　梧郎

目　　次

1　普及啓発等 ･･･ 1

2　健康診査 ･･･ 19
　(1) 特定健診等 ･･･ 21

　(2) 職域健診等 ･･･ 53

　(3) 結核検診 ･･･ 69

　(4) がん検診 ･･･ 79
　　1) 胃がん検診 ･･･ 80
　　2) 大腸がん検診 ･･･ 92
　　3) 肺がん検診 ･･･ 104
　　4) 乳がん検診 ･･･ 124
　　5) 子宮頸がん検診 ･･･ 136
　　6) 前立腺がん検診 ･･･ 144
　　7) 腹部超音波検診 ･･･ 152
　　8) がん検診の追跡調査 ･･･ 164

　(5) 学校保健 ･･･ 177

　(6) 微生物検査 ･･･ 193

3　病理細胞診 ･･･ 197

4　環境検査 ･･･ 201

5　協会概要 ･･･ 207

１　普 及 啓 発 等

普及啓発等

1　普及啓発事業

(1)　地域（住民)、市町への情報発信

当協会が実施した健診（検診）検査から得られた分析データを、県及び市町の健康づくり施策に生かすための基礎資料として提供した。

このほか、県内市町と連携して、また、当協会が主催するなどにより講習会等へ医師や専門職員等を講師として派遣し、住民の健康教育などの施策に協力した。

さらに、特定健診、がん検診、保健指導の受診率向上のため、市町と連携してチラシを作成配布し、啓発に取り組んだ。

①　講演会、研修会の開催

実施日	主催・共催	実施場所	開催内容	参加対象者
平成 29 年 3 月　6 日	協会主催	松山市 （協会）	健診事業説明会 ・講演 「子宮頸がん検診の現状と課題―オプション検査としての HPV 検査の実施に向けて―」 愛媛大学大学院医学系研究科産婦人科学特任講師　松元　隆 ・シンポジウム 「受診率向上対策について」 西条市・松野町・国保連合会・協会けんぽが受診率向上対策について紹介 ・報告 「胃がん検診実施指針の改訂について」 画像診断部長　栄　浩司 「尿検査の判定方法について」 検査部長　佐伯　健二 「次年度の検診実施について」 巡回健診部長　首藤　隆 「問診票の改訂に関するお知らせ」 情報管理部長　土岐川　正	市町担当者等 42 名

② 講師の派遣

実施日	研修会・講演会名称	演題名・内容	主催団体名（会場等）	派遣者	参加対象者
平成28年7月 5日	平成28年度東温市糖尿病教室	「糖尿病はなぜ怖い？」	東温市（東温市中央公民館）	医長 藤本 弘一郎	一般市民
10月31日	健康づくりサポーター養成講座	「がん予防でいきいきライフ～知っておこう女性のがん～」	四国中央市（四国中央市保健センター）	常務理事 川上 壽昭	四国中央市で健康づくりに関心がある者
12月13日	血管いきいき講座	「できることから始めてみよう」	松前町（松前町総合福祉センター）	医長 長岡 祥宣	松前町住民で健康づくりに興味関心がある者

(2) 職域（事業所）への情報発信

健診（検査）等から得られる情報を産業医や保健師に提供し、職場における健康管理が適切に行えるよう支援したほか、産業医や保健師と連携し、講演会や講習会を開催して、職員の健康増進に関する意識改革に取り組んだ。

また、「えひめ健康だより」等のパンフレットやリーフレットを定期的に配布し、情報提供を行った。

① 講演会、研修会の開催

実施日	主催・共催別 実施場所	開 催 内 容	参加対象者
平成28年 7月29日	主催：協会 場所：協会	ストレスチェックセミナー ①ストレスチェックのお悩みを解決します。 アイテック阪急阪神㈱医療事業本部第一営業部 平田 貢 ②ストレスチェック実施後の高ストレス者の対応について （一財）日本産業カウンセラー協会四国支部 副支部長 中島 篤夫 ③職場の健康づくり～産業医の役割～ 医長（兼）産業医 藤本 弘一郎 ④ストレスチェック個別相談・ストレスチェックシステム展示	一般事業所 41名

普及啓発等

実施日	主催・共催別 実施場所	開　催　内　容	参加対象者
平成29年 3月24日	主催：協会 場所：協会	食品衛生セミナー2017 ・講演1「今日から取り組むべき衛生管理について」 ・講演2「品質管理の強化による取引先への信頼向上」 （一財）広島県環境保健協会 食品検査課長　和田　貴臣 ・意見交換会	食品関連企業担当者 15名

・講師を派遣した研修会等は、次のとおりであった。

実施日	研修会 講演会	演題名・内容	主催団体名 （会場等）	派遣者	参加対象者
平成28年 9月24日	がん検診啓発セミナー	「大切なあなたとあなたの家族を守りたい～えひめの明日のために～」	住友生命新居浜支部主催 （新居浜市）	常務理事 川上　壽昭	住友生命新居浜支部社員
平成29年 1月17日	幹部研修会	「中高年に潜む危険信号」	愛媛県警察本部主催（警察本部幹部会議室）	診療所長 西村　一孝	警察本部幹部職員等

(3) 学校関係者、教育委員会への情報発信

小児生活習慣病予防健診をはじめ学校保健法に基づく健診を実施し、集めたデータをもとに研修会を開催するとともに、関係機関を訪問し、分析データをわかりやすく説明し、児童・生徒一人ひとりに合った質の高い健康教育ができるよう支援を行った。

このほか、健康教育の一環として大学等からの要請を受け職員を派遣し、啓発活動を実施した。

実施日	実施場所	開 催 内 容	参加対象者
平成 28 年 12月6日	主催：協会 場所：宇和島市（きさいや広場市民ギャラリー）	平成28年度学校保健事業に係る南予地区研修会 ・講演 「小児科医からみた尿検査の状況」 市立宇和島病院 小児科長　長谷　幸治 「子供たちのSOSを受けとめて」 NPO法人えひめ心のつばさ 理事長　大野　まつみ 「南予地区における学校尿検査の状況」 南予支所　笹川　恵子	学校保健事業関係者 108名

・講師等を派遣し、参加した研修会等は、次のとおりであった。

実施日	研修会・講演会名称	演題名・内容	学　校　名	派遣者	参加者数
平成 28 年 6 月 21 日	がん予防重点健康教育	「私の身体は私が守る！」 ～知っておきたい、健康な女子ライフのために～ 松山市がん予防重点教育の一環として開催	河原医療大学校	アドバイザー 深田　千尋	看護学科 38 名
平成 28 年 11 月 15 日			松山東雲短期大学		保育学科 78 名

・施設見学等により協会を訪問した学校は、次のとおりであった。

訪問学校名	実施日	内　　容	参加者数
愛媛県立医療技術大学	２月 20 日 ～24 日	臨地実習 予防医学分野での健診・検査の実地研修（健診・細菌検査・病理細胞診）	臨床検査学科 10 名

(4) 専門職（医療関係者）への情報発信

県内の有識者で構成する協会内部の精度管理委員会、愛媛県生活習慣病予防協議会の各種部会、それぞれの専門医・技師で構成される各種症例検討会（胃がん検診、乳がん検診）や各関連学会で情報を発信することにより、医師や放射線技師等の資質向上に取組んだ。

① 内部精度管理委員会

各種がん検診及び循環器健診精度管理委員会を開催し、検診精度の向上策や受診率の向上問題などについて討議を行った。

実施日	精度管理委員会名	議　　題
平成 28 年 11 月 28 日	胃がん検診精度管理委員会	「平成 27 年度　胃がん検診実績報告と検診精度向上に向けての今後の取組み」
12 月　5 日	子宮がん検診精度管理委員会	「平成 27 年度　子宮頸がん検診実績報告と検診精度向上に向けての今後の取組み」
平成 29 年 １月 26 日	乳がん検診精度管理委員会	「平成 27 年度　乳がん検診実績報告と検診精度向上に向けての今後の取組み」
２月　6 日	大腸がん検診精度管理委員会	「平成 27 年度　大腸がん検診実績報告と検診精度向上に向けての今後の取組み」
２月 20 日	肺がん検診精度管理委員会	「平成 27 年度　肺がん検診実績報告と検診精度向上に向けての今後の取組み」
３月 10 日	循環器検診精度管理委員会	「平成 27 年度　循環器健診実績報告と健診精度向上に向けての今後の取組み」

普及啓発等

実施日	精度管理委員会名	議　　題
3月 15 日	学校心臓検診精度管理委員会	「発足式」

②　外部精度管理

関係機関が実施する精度管理調査等を受け、また、各団体が主催する精度管理事業にも積極的に参加した。

ア　愛媛県内関係

実施日	精度管理委員会名	議　題　・　内　容
平成 28 年 9月 16 日	愛媛県臨床検査技師会精度管理調査	血液・血清・生化学・血糖・一般・微生物・生理
平成 29 年 1月 10 日	愛媛県生活習慣病予防協議会 乳がん部会実地調査	乳がん検診の実施状況

愛媛県立衛生環境研究所主催　水道水質検査外部精度管理調査（塩化物イオン等）

愛媛県立衛生環境研究所主催　水質分析精度管理調査（ＣＯＤ、全窒素等）

イ　全国関係

国立循環器病研究センター主催　CDC/CRMLN 脂質標準化
（LDL-C・HDL-C・T-CHO・中性脂肪（TG））

日本臨床検査技師会主催　日臨技臨床検査精度管理調査
（血液・血清・生化学・血糖・一般）

日本医師会主催　臨床検査精度管理調査
（血液・血清・生化学・血糖・一般）

日本臨床細胞学会
施設認定制度委員会主催　第 6 回コントロールサーベイ
（バーチャルスライドによる細胞診スライドサーベイ）

予防医学事業中央会主催　平成 28 年度健診・検査データ共有化事業
（血液・生化学・血糖）

日本臨床検査技師会主催　日本臨床検査技師会精度保証施設認証
（血液・生化学・血糖・一般）

厚生労働省主催　水道水質検査精度管理のための統一試料調査（ｼﾞｸﾛﾛ酢酸等）

食品薬品安全センター主催　食品衛生外部精度管理調査（大腸菌、農薬等）

環境省主催　環境測定分析統一精度管理調査（模擬廃棄物・水質試料）

全国給水衛生検査協会主催　飲料水検査精度管理調査（塩化物イオン等）

全国給水衛生検査協会主催　簡易専用水道検査外部精度管理調査（検査施設の適合判定）

日本作業環境測定協会主催　総合精度管理クロスチェック（サンプリング等）

ウ　各種症例検討会

がん等の症例検討会に参加し、検診技術の向上に努めた。

症例検討会	実施日	実施場所	参加者数	備　　考
乳腺カンファレンス	平成 28 年４月～平成 29 年３月（月１回）	国立病院機構四国がんセンター	9 名	診療放射線技師・臨床検査技師
細胞診症例検討会	平成 28 年４月～平成 29 年３月	協会	11 名	細胞検査士・臨床検査技師
乳がん症例検討会	平成 29 年３月 10 日	総合保健協会	22 名	医師・診療放射線技師・臨床検査技師

(5) 県民への情報発信

すべての県民の願いである「健やかな生活」をサポートするため、県民の意識向上に向けた啓発活動を実施した。

①　講演会の開催，各種行事への講師派遣、イベント等における啓発活動

健康保持増進について県民の意識向上に向けた啓発活動を実施した。

講師を派遣した講演会、研修会等については、普及啓発事業の各事項に記載のとおり実施している。

イベント等に参加し、啓発活動を行った状況は次のとおりであった。

イベント名	主　催　者	実施日	実施場所	内容(参加者)
ＬＯＶＥ49 キャンペーン	細胞検査士会	平成 28 年４月 10 日	いよてつ髙島屋前広場	ニュースレター含む資料配布
生き生き幸せフェスティバル	新居浜市社会福祉協議会	10 月　２日	新居浜市総合福祉センター	婦人がんパネル展示、リーフレット配布
第 13 回四国中央市健康まつり	四国中央市	10 月　１日	四国中央市保健センター	パネル展示、乳房超音波・マンモ・胃・大腸検診を実施
リレー・フォー・ライフ・ジャパン 2016 えひめ	リレー・フォー・ライフ・ジャパンえひめ実行委員会	10 月　１日～２日	城山公園（松山市）	協会からは、約 100 名が参加
東温市健康フォーラム 2016	東温市	10 月　２日	東温市中央公民館	パネル展示・血管年齢測定
えひめ・まつやま産業まつり「すごいもの博 2016」	えひめ・まつやま産業まつり実行委員会、愛媛県、松山市	11 月 26 日～27 日	城山公園（松山市）	愛媛県厚生連との共同出展（がん予防パネル展示・乳がん触診模型体験・血管年齢（協会）・脳年齢測定（厚生連）

普及啓発等

イベント名	主　催　者	実施日	実施場所	内容(参加者)
国際ソロプチミスト「チャリティバザー」	国際ソロプチミスト	平成 28 年 12 月 11 日	きさいや広場（宇和島市）	乳がんパネル展示 リーフレット配布 乳房超音波・マンモの予約受付（3.11）
キッズジョブまつやま（子供職場体験イベント）	松山市小中学校ＰＴＡ連合会 松山市文化・スポーツ振興財団共催	12 月 18 日	松山市総合コミュニティセンター（松山市）	職業：臭気判定士 環境測定の学習と実習

②　がん征圧運動の実施

９月の「がん征圧月間」、10 月の「乳がん月間」には、公益財団法人日本対がん協会グループの一員（支部）として、全国の各県支部と呼応し、がんとその予防についての正しい知識と早期発見・早期治療の啓発活動に取り組むほか、期間中、がん募金事業を実施した。

また、愛媛新聞他２紙において、「がん征圧月間」啓発広告を掲載したほか、ポスターを関係機関に配布して掲示を依頼するとともに、ＪＲ四国及び伊予鉄道主要駅構内への掲示やデパートでの懸垂幕の設置などを行った。

乳がん月間には、デパート屋上観覧車の電飾広告や、愛媛県庁ロビーで啓発用パネル展示等を行った。

がん征圧月間運動　平成 28 年　９月１日～ ９月 30 日

乳がん月間運動　　平成 28 年 10 月１日～10 月 31 日

平成 28 年度がん募金額　　1,783,148 円

媒体名	報道・掲載日	タイトル	内　　容	備　考
愛媛新聞	平成 28 年 ９月　１日	がん征圧月間のお知らせ	「きょうからがん征圧月間」検診受診啓発広告	愛媛県下
	10 月　１日	10 月乳がん月間	受けよう乳がん検診	愛媛県下
毎日新聞	８月 27 日	第 57 回がん征圧月間	検診受診啓発広告	愛媛県下
	９月 30 日		「マンモグラフィで乳がんの早期発見を」検診受診啓発広告	愛媛県下
朝日新聞	９月　１日	第 57 回がん征圧月間	「検診による早期発見・早期治療を」検診受診啓発広告	愛媛県下
	９月　２日			
いよてつ髙島屋	９月　１日～30 日	がん征圧月間	懸垂幕	松山地域
伊予鉄道	９月　１日～30 日	がん征圧月間	駅構内ポスター掲示(5 枚)	松山地域

媒体名	報道・掲載日	タイトル	内　　容	備　考
JR 四国	平成 28 年 ９月　１日 ～30 日	がん征圧月間	駅構内ポスター掲示(5 枚)	愛媛県下 5 駅
いよてつ髙島屋	10 月　１日	乳がん月間	観覧車（くるりん）電飾広告	松山地域
愛媛県庁ロビー展	10 月　３日 ～４日	乳がん月間	パネル・ピンクリボンツリー展示、リーフレット設置	松山地域

③　結核予防運動の実施

「結核予防週間」（９月 24 日～30 日）に合わせ、公益財団法人結核予防会グループの一員（支部）として、全国の各県支部と呼応して、結核とその予防についての正しい知識と早期発見・早期治療の普及啓発活動を実施したほか、複十字シール募金運動（８月１日～12 月 31 日）に参加して、結核予防活動の資金造成にも協力した。

平成 28 年度複十字シール募金額　　3,733,585 円

イベント名	実施日	主催者・実施者	実施場所	内容（参加者）
複十字シール運動街頭募金	平成 28 年 ９月 27 日	結核予防会 愛媛県結核予防連合婦人会	いよてつ髙島屋前 （松山市）	募金及び啓発活動

④　ピンクリボンえひめ協議会との連携

平成 20 年度に設立されたピンクリボンえひめ協議会に対し協力・支援して、乳がんに対する正しい知識の普及活動を行った。

平成 28 年度は、22 のイベントに参加しパネル展示やパンフレットの配布など啓発活動を実施した。

主な事業は、次のとおりであった。

○レディ薬局主催　健康フェスタ in えひめ 2016（平成 28 年７月２日～３日）

パネル展示・乳がん触診模型体験・乳がん検診（マンモグラフィ）・骨密度測定

○タウン情報まつやま　「Shine パスポート」（９月 20 日号、３月 20 日号）

乳がん健診の啓発記事と広告

○いよてつ髙島屋パネル展示　（10 月１日～10 月 10 日（乳がん月間））

啓発パネル、ピンクリボンツリー展示、啓発冊子配布、くるりんライトアップ（10 月 1 日のみ）

○愛媛県庁ロビー展　（10 月３日～10 月４日）

啓発パネル、ピンクリボンツリー展示

○あいテレビ主催　愛といのちのキャンペーン 2016　（10 月８日）

啓発パネル、ピンクリボンツリー展示、乳がん触診模型体験、乳がん検診実施

○リビング EBC こども博　第 16 回 KID’S フェスタ　（10 月 15 日～16 日）

パネル展示・乳がん触診模型体験・募金活動

○タウン情報まつやま主催　ひめ博 2016　（10 月 29 日）
　　パネル展示・乳がん触診模型体験・血管年齢測定・募金活動
○えひめ・まつやま産業まつり　すごいもの博 2016　（11 月 26 日～27 日）
　　啓発パネル、乳がん触診模型体験、血管年齢測定、脳年齢測定
○愛媛県男女参画センターロビー展　（平成 29 年２月 22 日～３月８日）
　　パネル展示、啓発冊子配布等

⑤　予防医学運動の実施

公益財団法人予防医学事業中央会グループの一員（支部）として、生活習慣病予防のための知識の普及啓発活動（パンフレット、チラシ等の配布）を実施し、予防医学活動に取り組んだ。

また、今年度は広島市で開催された第 51 回予防医学技術研究会議に参加し、協会における健診検査の状況を発表するなど積極的な情報提供を行った。

学会等名称	実施日	発　表　内　容	主催団体	発表(報告)者
第 34 回予防医学全国情報統計研修会	平成 28 年 8 月 25 日～26 日（横浜市）	「統合型健診支援システムの構築－システム開発プロジェクトの進め方について－」	予防医学事業中央会	土岐川　正
第 51 回予防医学技術研究会議	平成 29 年 2 月 23 日～24 日（広島市）	「巡回健診での問診 OCR 情報の活用」 「システム連携を意識した画像診断情報システムの構築」	予防医学事業中央会	浅岡　恵美子 大野　智博

⑥　広報誌等による情報発信

広報誌「えひめ健康だより」の発行や各種検診の有効性に関するチラシ、生活環境の保全改善に関するパンフレット等を作成配布し、県民の公衆衛生の向上に向けた啓発活動を実施した。

○協会ホームページからの情報発信

協会が発行する広報誌「えひめ健康だより」や事業年報を掲載したほか、事業概要や最新のがん情報及び協会が主催、共催するセミナーなどの開催情報等を掲示し、県民の健康への関心を高める取り組みを行った。

○マスメディアを利用した情報発信

新聞やテレビ等を活用し、がん征圧月間、乳がん月間などの告知や当協会が主催、後援、参加する研修会、イベントなどの開催情報を発信したほか、健診（検査）受診勧奨情報や各種健康情報を提供し、啓発に努めた。

平成 28 年度に実施した情報発信は、次のとおりであった。

媒体名	掲載日	タイトル及び内容
愛媛新聞	平成 28 年 ９月　１日	がん征圧月間のお知らせ検診啓発広告「今日から　がん征圧月間」
	10 月　１日	「10 月は乳がん月間」検診啓発広告 受けよう乳がん検診
毎日新聞	８月 27 日	第 57 回がん征圧月間　検診啓発広告
	９月 25 日	企画特集シリーズ「地域医療を考える」「全人的ケアを目指す緩和病棟」四国がんセンターの取り組み　協賛広告
	９月 30 日	第 57 回がん征圧月間　検診啓発広告
朝日新聞	９月　１日	第 57 回がん征圧月間　検診啓発広告
	９月　２日	がん征圧月間のお知らせ 「検診による早期発見・早期治療を」検診啓発広告
週刊愛媛経済レポート	10 月 31 日発行	「別冊 2017 年版愛媛の会社年鑑　巻頭病院ガイド」ストレスチェック紹介
	第　2039　号（平成 29 年１月９日号）	医療特集「がん検診・人間ドックを受けましょう。」 ～早期発見から早期治療へ～
えひめリビング新聞社	12 月 28・29 日配布	年末年始合併号「2017 年は体のメンテナンスの年に！」　検診啓発広告

（パンフレット、冊子、チラシによる情報発信）

日本対がん協会と連携して、生活習慣病の予防や「乳がんと子宮頸がん」、「がん検診」等の啓発情報を盛り込んだパンフレットを配布するとともに、広報誌「えひめ健康だより」を発行、配布し、広く知識の普及に努めた。

特にがんについては、検診結果を健康管理に生かすため精密検査受診勧奨チラシの製作配布を行い、精密検査未受診者の逓減に取り組んだ。

パンフレット、チラシ作成配布の主なものは、次のとおりであった。

パンフレット等の名称	作成又は配布部数（発行回数）
えひめ健康だより	1,500 部（発行回数 1 回）
乳がんと子宮頸がん（対がん協会）	10,000 部
がん検診（対がん協会）	12,000 部
パンフレット「結核の常識」（結核予防会）	2,400 部
複十字誌（結核予防会）	1,200 部
健康の輪（結核予防会）	1,920 部
対がん協会報（対がん協会）	5,400 部
予防医学ジャーナル（予防医学事業中央会）	318 部

普及啓発等

パンフレット等の名称	作成又は配布部数(発行回数)
結核予防週間ポスター（結核予防会）	2,400 枚
がん征圧月間ポスター（対がん協会）	350 枚
禁煙ポスター（対がん協会）	350 枚
禁煙ポスター（結核予防会）	200 枚
がん検診精密検査受診勧奨用チラシ（5 大がん）	10,000 枚
がん検診精密検査受診勧奨用チラシ（胃がん）	1,000 枚
がん検診精密検査受診勧奨用チラシ（肺がん）	1,000 枚
がん検診精密検査受診勧奨用チラシ（大腸がん）	1,000 枚
がん検診精密検査受診勧奨用チラシ（乳がん）	1,000 枚
がん検診精密検査受診勧奨用チラシ（子宮がん）	1,000 枚
ノロウイルス検査のご案内	100 枚
食品検査のご案内	100 枚
人間ドックのご案内	20,000 部
エグゼクティブ・セレブリティコース	5,000 枚
環境検査業務のご案内	500 部（配布部数）

新聞折込み等チラシの配布による健診案内・啓発活動は、次のとおりであった。

媒体名	掲載日	タイトル	内　　容	備　　考
新聞折込みチラシ	平成 28 年 7 月 19 日 以降 5 回	特定健康診査、がん検診受診案内（日程）	松山市の特定健診、がん検診受診率向上	「いよてつ髙島屋」折り込みチラシ
新聞折込みチラシ	9 月 21 日	まつやま笑顔ドックの案内	受診勧奨広告 愛媛新聞	松山市 39,160 部 県厚生連とエリア分担をして配布
新聞折込みチラシ	7 月 14 日 9 月 22 日	集団健診受診案内	受診勧奨広告 愛媛新聞	宇和島市 20,080 部
新聞折込みチラシ	10 月 3 日	集団健診案内	受診勧奨広告 全紙	西条市　37,180 部
新聞折込みチラシ	9 月 12 日	東温市集団健診案内	受診勧奨広告 全紙	東温市　11,000 部
新聞折込みチラシ	平成 29 年 1 月 4 日	松前町集団健診案内	受診勧奨広告 全紙	松前町　9,780 部

後援等による啓発、活動支援

後　援　行　事　名	主　催　者	開　催　日
第 16 回全国禁煙推進研究会	全国禁煙推進研究会	平成 28 年 5 月 29 日
リレー・フォー・ライフ・ジャパン 2016 えひめ	リレー・フォー・ライフ・ジャパンえひめ実行委員会	10 月　1 日 ～２日
第 5 回道後湯けむり遍路道ツーデーウォーク	道後湯けむり遍路道ツーデーウォーク実行委員会	11 月 19 日 ～20 日
愛媛健康（県高）クイズ選手権 2017	NPO 法人禁煙推進の会えひめ	平成 29 年 1 月　8 日

2　情報分析の実施

各分野の医師、専門技師が中心になって、地域（住民）健診、事業所（職域）健診、学校健診、人間ドック健診などで収集したデータに加え、過去に収集したデータと比較し、経年経緯を分析するとともに、地域別、年齢別、性別等で比較するなどの方法により、地域や職域における疾病等の傾向を分析した。

また、委託元である市町、学校、事業所等のユーザーからの要望を受け、ユーザーに役立ててもらうための分析を行い、分析結果は、委託元のユーザーのほか、全国団体や県、市町などの行政機関、医療機関へ提供し、公衆衛生向上の基礎資料として活用した。

がん検診データの分析にあっては､特に要精密検査と判定された方の追跡調査及び受診勧奨を行い、精密検査未受診者の減少に向けた取り組みを強化した。

3　情報の提供

(1) 全国団体への提供

公益財団法人結核予防会、公益財団法人日本対がん協会、公益財団法人予防医学事業中央会を通じて、国の健康づくり施策の基礎資料とするため、収集データを提供した。

(2) 愛媛県への提供

当協会が実施した健診（検診）結果のデータは、愛媛県生活習慣病予防協議会へ提供するとともに、愛媛県における公衆衛生施策に活かすための基礎資料として提供した。

(3) 学会等での発表講演

各種学会、研究会、セミナー等へ職員を積極的に派遣し、意見交換や相互交流を通じて健診（検診）技術の向上に努めるとともに、収集分析したデータをもとに発表又は講演するなど、検診技術の向上に努めた。

各種学会等での発表、論文の投稿及び研修の主な内容は、次のとおりであった。

普及啓発等

① 各種学会等での報告

学会等名称	実施日	発表内容	主催団体	発表(報告)者
第 20 回四国乳房画像研究会	平成 28 年 7 月 31 日（松山市）	乳房超音波検診ビューア及びレポートシステムの開発	四国乳房画像研究会	天野 夢美、最上 博、菅原 礼子、井上 裕美、小野池 裕美子、土居真コ、中島 弘子、重木 梓、西山リエ子、西原 泰子、栄 浩司、川上 壽昭
第 34 回予防医学全国情報統計研修会	8 月 25 日～26 日（横浜市）	統合型健診支援システムの構築―システム開発プロジェクトの進め方について―	予防医学事業中央会	土岐川 正、高見 純、大野 智博、呉田 貴志、栄 浩司
第 26 回日本乳癌検診学会	11 月 4 日～5 日（久留米市）	乳癌検診ビューア及びレポートシステムの開発 ポスター発表	日本乳癌検診学会	天野 夢美、最上 博、菅原 礼子、小野池 裕美子、土居 真コ、中島 弘子、重木 梓、西山 リエ子、栄 浩司、川上 壽昭
第 55 回日本臨床細胞学会秋季大会	11 月 18 日（別府市）	腎疾患患者における尿中、腎生検組織中の WT-1 陽性細胞数についての検討	日本臨床細胞学会	藤田 泰吏
第 12 回中四国放射線医療技術フォーラム	11 月 19 日～20 日（松江市）	マンモグラフィ検診における発見がんのポジショニングの検討	日本放射線技師会・日本放射線技術学会	井上 裕美、佐伯 えみ、天野 夢美、江里口 美江、馬場 沙織、小野池 裕美子、小山 恵理子、脇長美保、岡田 奈桜、藤原 淳子、最上 博、川上 壽昭、栄 浩司

学会等名称	実施日	発表内容	主催団体	発表(報告)者
第 51 回予防医学技術研究会議	平成 29 年 2 月 23 日～24 日 (広島市)	巡廻健診での問診 OCR 情報の活用	予防医学事業中央会	浅岡 恵美子、垂水 真由美、池本 博、首藤 隆、佐伯 健二、栄 浩司、藤本 弘一郎
		システム連携を意識した画像診断情報システムの構築		大野 智博、高見 純、呉田 貴志、栄 浩司、土岐川 正
		自動血球分析装置 XN-2000 の導入について		竹田 雄基、池本 博、尾崎 由希、渡部 陽子、宇都宮 親美、佐海 由美、高橋 若菜、三好 美津子、谷岡 茂幸、桧垣 佳三、益田 裕子、佐伯 健二、藤本 弘一郎
		心電図検査デジタル化について（第 I 報）		池本 博、森 葉子、谷岡 茂幸、桧垣 佳三、益田 裕子、栄 浩司、佐伯 健二、長岡 祥宣、藤本 弘一郎
		臨床検査システム（Lavolute7）の導入と検体ランダムバーコード採用の経験		益田 裕子、池本 博、竹田 雄基、佐海 由美、渡部 陽子、高橋 若菜、宇都宮 親美、三好 美津子、尾崎 由希、谷岡 茂幸、桧垣 佳三、佐伯 健二、藤本 弘一郎

② 論文の投稿

著書・学術論文等	掲載雑誌の名称及び発行年月日	発表者
小児生活習慣病予防健診－最近 6 年間の愛媛県の成績－	予防医学ジャーナル第 489 号 平成 28 年 7 月 30 日発行	益田　裕子
コバス®4800 システム HPV における TACAS 検体保存安定性検討	医学と薬学 74 巻 2 号 平成 29 年 1 月 27 日発行	佐伯　健二（共著）

③ 研修

職員の資質の向上を図るため、各種の研究集会・学会等に派遣した。

ア　県外で開催された主なものは、次のとおりであった。

開催日	場　所	研修会・学会等
平成 28 年 4 月 14 日～17 日	横浜市	第 72 回日本放射線技術学会総会・学術大会
4 月 15 日～17 日	東京都	第 113 回日本内科学会講演会
5 月 28 日～29 日	横浜市	第 57 回日本臨床細胞学会総会（春季大会）
6 月 10 日～11 日	鹿児島市	第 55 回日本消化器がん検診学会総会

普及啓発等

開催日	場　所	研修会・学会等
平成 28 年 6 月 12 日	鹿児島市	第 7 回ピロリ菌感染を考慮した胃がん検診研究会
6 月 16 日～17 日	山口市	全国給水衛生検査協会西日本支部平成 28 年度総会等
7 月 27 日	大阪市	平成 27 年度環境測定分析統一精度管理調査結果説明会
7 月 28 日～29 日	松本市	第 57 回人間ドック学術大会
8 月 25 日～26 日	横浜市	予防医学事業中央会第 34 回全国情報統計研修会
8 月 25 日～26 日	佐賀市	西日本地区食品衛生検査機関研究協議会平成 28 年度総会・研修会
9 月 8 日～ 9 日	京都市	2016 年度がん征圧全国大会及び支部長会議
9 月 15 日～16 日	東京都	第 37 回日本食品微生物学会
9 月 16 日～18 日	東京都	第 52 回日本医学放射線学会秋季臨床大会
9 月 16 日～17 日	岐阜市	第 32 回日本診療放射線技師学術大会
10 月 13 日～15 日	さいたま市	第 44 回日本放射線技術学会秋季学術大会
10 月 20 日～21 日	金沢市	第 61 回予防医学事業推進全国大会
10 月 26 日～28 日	大阪市	第 75 回日本公衆衛生学会総会
11 月 4 日～ 5 日	久留米市	第 26 回日本乳癌検診学会学術総会
11 月 17 日～18 日	東京都	平成 28 年度全国飲料水検査研究発表会
11 月 18 日	高知市	平成 28 年度予防医学事業推進中国・四国地区会議
11 月 18 日～19 日	別府市	第 55 回日本臨床細胞学会秋季大会
11 月 27 日	神戸市	第 44 回人間ドック健診認定医・専門医研修会
12 月 1 日～ 2 日	東京都	平成 28 年度胸部画像精度管理研究会
12 月 10 日～11 日	倉敷市	2016 年度日本消化器がん検診学会中国・四国地方会
12 月 15 日～16 日	東京都	平成 28 年度簡易専用水道検査全国技術研究発表会
平成 29 年 1 月 19 日～20 日	東京都	平成 28 年度残留農薬等研修会
1 月 20 日～22 日	長崎市	平成 28 年度日本臨床微生物学会総会・学術集会
1 月 27 日～28 日	浦安市	第 45 回日本総合検診医学会
2 月 1 日	東京都	平成 28 年度　20 条検査・34 条検査登録機関検査部門管理者及び信頼性確保部門管理者研修会
2 月 6 日～ 8 日	神戸市	ＨＡＣＣＰ３日間実践研修
2 月 9 日～10 日	甲府市	平成 28 年度予防医学事業中央会全国業務研修会
2 月 22 日～24 日	広島市	予防医学技術委員会、第 51 回予防医学技術研究集会
2 月 23 日～24 日	東京都	第 40 回保健師・看護師研修会
2 月 23 日～25 日	東京都	日本対がん協会胃内視鏡健診に関する研修会
2 月 25 日～26 日	東京都	第 36 回日本画像医学会
3 月 17 日～19 日	金沢市	第 81 回日本循環器学会学術集会

イ　県内で開催された主なものは、次のとおりであった。

研修集会・学会等	実施日	実施場所	主催者
第 20 回四国乳房画像研究会	平成 28 年 7 月 31 日	ひめぎんホール	四国乳房画像研究会
新任者教育講座	8 月　5 日	東京第一ホテル松山	
第 24 回四国地区 20 条・24 条研修会	10 月 21 日	メルパルク松山	
愛媛大学医学部公衆衛生学交流会	12 月 17 日	愛媛大学城北キャンパス	愛媛大学大学院医学系研究科疫学・予防医学講座
がんゲノム医療フォーラム 2016	12 月 27 日	四国がんセンター	国立がん研究センター
平成 28 年度四国地区情報交換会	平成 29 年 1 月 12 日	ＪＡＬシティ松山	愛媛県総合保健協会
第 25 回愛媛県臨床細胞学会総会ならびに学術集会	1 月 29 日	愛媛県立中央病院	愛媛県臨床細胞学会
愛媛県細胞検査士会ならびに病理細胞検査合同研修会	2 月 11 日	愛媛大学医学部付属病院	愛媛県細胞検査士会愛臨技病理・細胞検査研究班
第 51 回デジタルマンモグラフィ技術講習会	2 月 11 日 ～12 日	総合保健協会	日本乳がん検診精度管理中央機構
平成 28 年度松山市精神神経科医会研修会	2 月 18 日	松山市医師会館	松山市精神神経科医会・松山市保健所
愛媛県公衆衛生技術研究会	2 月 24 日	愛媛県立衛生環境研究所	
乳がん予防対策講習会	3 月　4 日	総合保健協会	愛媛県医師会・愛媛県生活習慣病予防協議会乳がん部会
肺がん予防対策講習会	3 月　9 日	愛媛県医師会館	愛媛県医師会・愛媛県生活習慣病予防協議会肺がん部会
平成 28 年度消化器がん部会従事者講習会	平成 29 年 3 月 11 日	愛媛県医師会館	愛媛県医師会・愛媛県生活習慣病予防協議会消化器がん部会
子宮がん検診従事者講習会	3 月 18 日	愛媛県医師会館	愛媛県医師会・愛媛県生活習慣病予防協議会子宮がん部会

普及啓発等

ウ　協会内部における研修は、次のとおりであった。

実施日	行事等の内容	参加者数
平成 28 年 ４月　１日	新人職員研修「協会組織、事業概要、職員としての心構え、ＱＭＳ・ＰＭＳの基礎知識等について」	9 名
４月 27 日	よくわかるプライバシー制度研修	11 名
５月 11 日	接遇についての勉強会	11 名
９月 21 日	ＨＰＶ併用検診・子宮体がん検診の渉外・普及啓発勉強会	13 名
11 月 15 日	労災二次検診の事例報告会	15 名
12 月 26 日	接遇向上研修会	14 名
12 月 27 日	QMS・PMS 研修会	24 名
平成 29 年 ２月　２日 ２月　７日	文書事務研修会「起案書の書き方等」	13 名 16 名
２月　３日	医療機関の接遇とコミュニケーション	14 名
２月　４日	腹部超音波検査の技術向上について	4 名
２月 26 日	マンモグラフィ画像評価（DMQC ファントムを使った評価方法）	6 名
３月　７日	中高年に潜む危険信号（検査結果をどう解釈するか）	116 名
３月　９日	個人情報保護に関する講習会	112 名
３月 15 日	食品検査内部研修	3 名
３月 28 日	胃がん検診（撮影）勉強会	8 名
３月 29 日	接遇マナーアップ研修会（南予支所）	55 名

２　健　康　診　査

（1）特　定　健　診　等

（2）職　域　健　診

（3）結　核　検　診

（4）が　ん　検　診

（5）学　校　保　健

（6）微　生　物　検　査

（1）特　定　健　診　等

特定健診等

○健診概要

1. 目　　的

健診を通じて地域住民の方々の健康に対する正しい知識の普及を図るとともに、早期発見・早期治療を促進し、県民の健康と福祉の向上を目的とする。

2. 対象

原則として40歳以上の者

○実施状況

1. 受診者数

平成28年度は10市9町から特定健診等を受託し受診者は41,284人であった。

2. 健診結果

受診者41,284人のうち、情報提供27,386人（66.3%）、動機付け支援3,314人（8.0%）、積極的支援1,090人（2.6%）、その他9人（0.0%）であった。

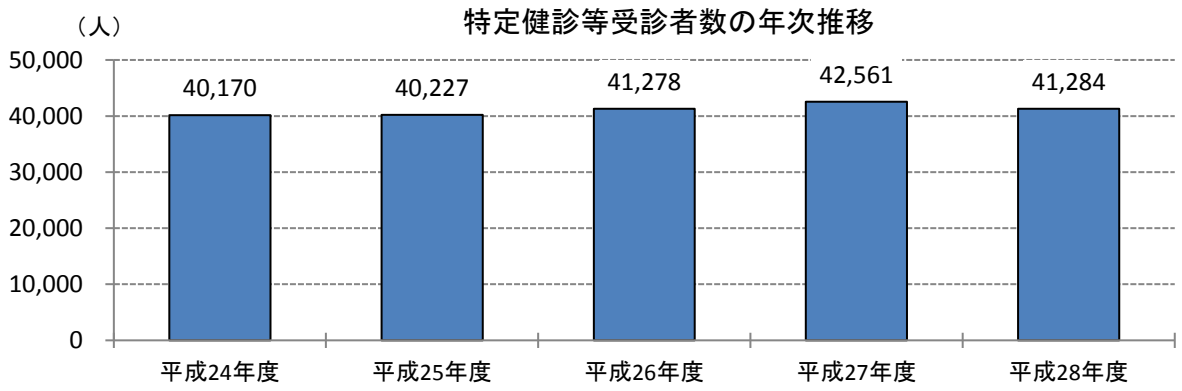

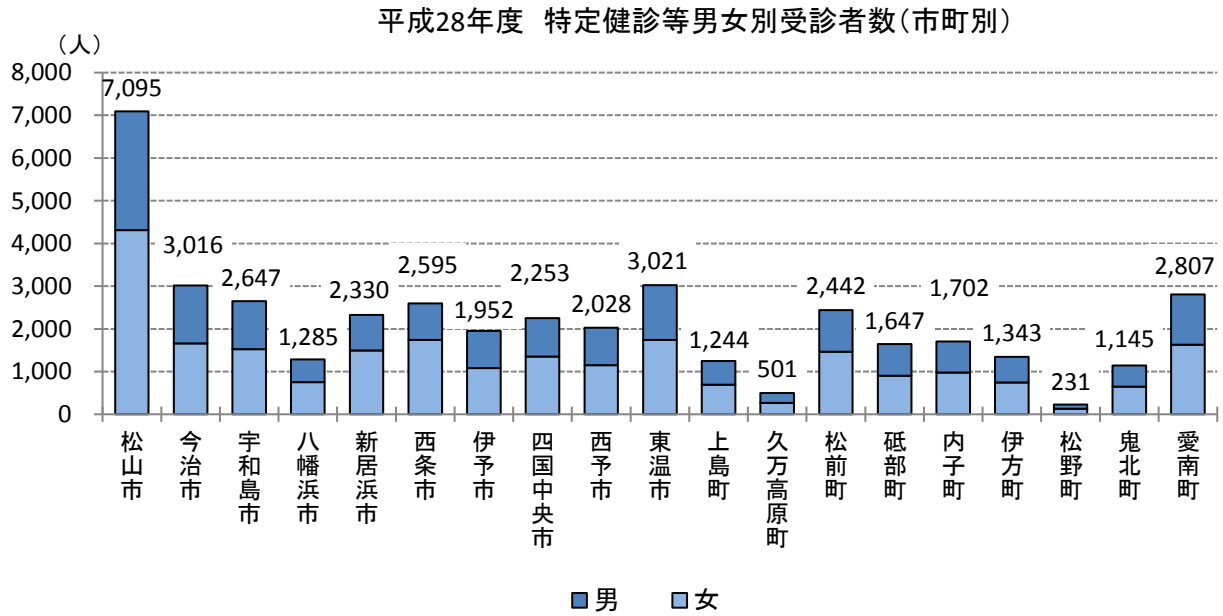

平成28年度　特定保健指導の対象者の階層化の割合（男女別）

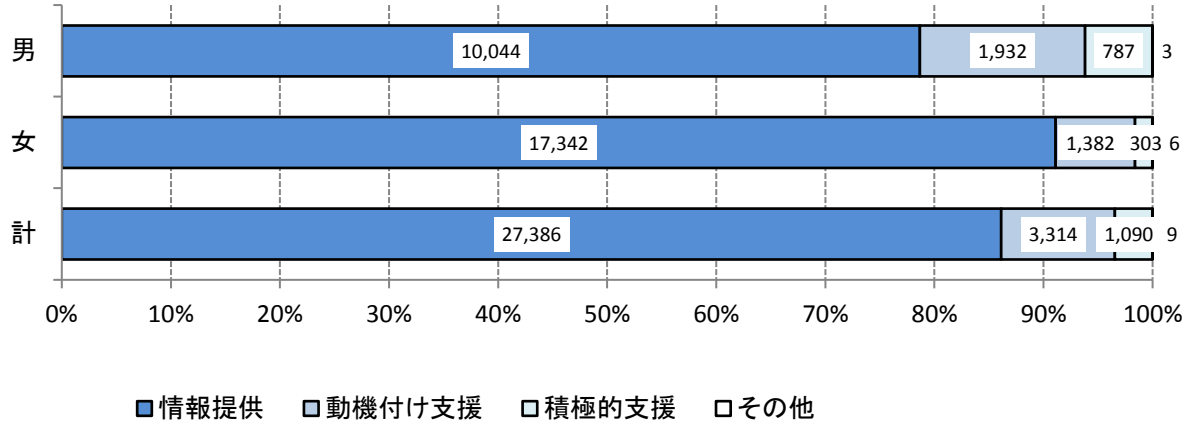

○特定保健指導の対象者の階層化基準

腹囲 男性　85cm以上 女性　90cm以上	追加リスク				対象	
	①血糖 空腹時血糖 100mg/dl以上 または HbA1c(NGSP) 5.6%以上	②脂質 中性脂肪 150mg/dl以上 または ＨＤＬ コレステロール 40mg/dl未満	③血圧 収縮期血圧 130mmHg以上 または 拡張期血圧 85mmHg以上	④喫煙歴 現在、たばこを習慣的に吸っている者※1	40～64歳	65～74歳
腹囲が基準値以上の人	①～③のうち２つ以上該当				積極的支援	動機付け支援
	①～③のうち１つ以上該当			あり		
				なし		
上記以外でＢＭＩ２５以上	①～③のうち３つ以上該当				積極的支援	動機付け支援
	①～③のうち２つ以上該当			あり		
				なし		
	①～③のうち１つ以上該当					

※1「合計100本以上、又は6ヶ月以上吸っている者」であり、最近1ヶ月間も吸っている者

○特定保健指導の内容

情報提供	健診受診者全員を対象とし、健診結果の提供に合わせ実施。生活習慣病予防のための基本的な知識と対象者の生活習慣やその改善に関する基本的な情報を提供する。
動機付け支援	対象者が自らの健康状態を自覚し、生活習慣の改善のための自主的な取り組みを継続的に行うことができるようになることを目的とする。専門職による２０分以上の個別支援または８０分以上のグループ支援により、生活習慣改善のための行動目標の設定や行動計画の作成を行う。６ヶ月後に、設定した目標が達成されているか、身体状況や生活習慣病に変化がみられたかなど、保健指導の効果を評価する。
積極的支援	面談による支援に加えて、対象者による主体的な取り組みに資する適切な働きかけを３ヶ月以上行う。初回面接は動機付け支援と同様に行い、定期的・継続的な支援（面接、通信等による支援等）により、対象者が生活習慣改善の継続のために、実践可能な行動目標を選択して実行するように介入して意識づけを行う。６ヶ月後に、設定した目標が達成されているか、身体状況や生活習慣に変化が見られたかなど、保健指導の効果を評価する。

平成28年度 市町別・性別 特定健診等結果集計表

市町	性別	受診者数	階層化				腹囲測定		血圧測定											心電図検査	
			情報提供	動機付け支援	積極的支援	その他	検査実施者数	有所見者数	検査実施者数	正常	再掲 服薬中	正常高値	再掲 服薬中	軽症高血圧	再掲 服薬中	中等度高血圧	再掲 服薬中	重症高血圧	再掲 服薬中	検査実施者数	有所見者数
松山市	男	2,782	1,641	304	128	1	2,074	950	2,782	1,482	395	635	245	521	224	124	48	20	3	2,144	84
	女	4,313	3,197	234	49	1	3,481	531	4,313	2,669	436	813	305	670	219	134	42	27	14	3,553	35
	計	7,095	4,838	538	177	2	5,555	1,481	7,095	4,151	831	1,448	550	1,191	443	258	90	47	17	5,697	119
今治市	男	1,354	860	186	66		1,128	560	1,354	756	201	287	107	231	106	64	23	16	5	54	3
	女	1,662	1,245	117	23		1,445	316	1,662	1,013	202	308	106	280	104	57	18	4	2	20	1
	計	3,016	2,105	303	89		2,573	876	3,016	1,769	403	595	213	511	210	121	41	20	7	74	4
宇和島市	男	1,119	738	156	76		970	510	1,119	564	143	246	91	243	97	57	19	9	3	300	15
	女	1,528	1,231	95	23		1,349	215	1,528	929	161	265	83	260	85	60	21	14	4	421	11
	計	2,647	1,969	251	99		2,319	725	2,647	1,493	304	511	174	503	182	117	40	23	7	721	26
八幡浜市	男	532	380	63	29		472	222	532	277	71	107	29	120	42	24	9	4		183	3
	女	753	630	51	10		691	102	753	474	61	122	42	120	43	35	8	2	1	244	2
	計	1,285	1,010	114	39		1,163	324	1,285	751	132	229	71	240	85	59	17	6	1	427	5
新居浜市	男	837	652	144	41		837	377	837	374	84	169	65	223	96	59	21	12	6	814	28
	女	1,493	1,361	108	24		1,493	211	1,493	917	92	252	79	270	80	45	17	9	2	1,164	10
	計	2,330	2,013	252	65		2,330	588	2,330	1,291	176	421	144	493	176	104	38	21	8	1,978	38
西条市	男	855	573	75	54		702	341	855	498	111	162	63	154	74	39	20	2	2	40	1
	女	1,740	1,362	106	33	1	1,501	244	1,740	1,238	132	247	84	201	88	49	19	5	1	15	
	計	2,595	1,935	181	87	1	2,203	585	2,595	1,736	243	409	147	355	162	88	39	7	3	55	1
伊予市	男	869	554	85	37		693	302	869	490	145	184	75	156	83	32	13	7	2	30	2
	女	1,083	754	76	8		920	162	1,083	669	122	191	75	170	73	46	23	7	4	16	
	計	1,952	1,308	161	45		1,613	464	1,952	1,159	267	375	150	326	156	78	36	14	6	46	2
四国中央市	男	900	537	132	31		700	353	900	450	126	180	73	203	81	57	25	10	1	57	2
	女	1,353	1,004	80	16		1,100	191	1,353	787	145	260	94	244	99	55	22	7	2	43	
	計	2,253	1,541	212	47		1,800	544	2,253	1,237	271	440	167	447	180	112	47	17	3	100	2
西予市	男	882	524	89	53		666	321	882	443	96	177	81	204	101	48	28	10	4	227	10
	女	1,146	825	58	13	1	896	132	1,146	710	126	172	57	203	89	53	26	8	4	262	2
	計	2,028	1,349	147	66	1	1,562	453	2,028	1,153	222	349	138	407	190	101	54	18	8	489	12
東温市	男	1,277	649	150	49		853	427	1,277	749	237	275	128	207	83	42	19	4	1	287	10
	女	1,744	1,157	96	25	2	1,284	216	1,743	1,135	229	302	123	253	116	44	20	9	5	384	5
	計	3,021	1,806	246	74	2	2,137	643	3,020	1,884	466	577	251	460	199	86	39	13	6	671	15
上島町	男	554	287	44	16		347	178	554	292	107	126	55	108	56	25	14	3	2	366	16
	女	690	401	30	7		438	97	690	384	131	137	71	140	75	26	14	3	1	429	15
	計	1,244	688	74	23		785	275	1,244	676	238	263	126	248	131	51	28	6	3	795	31
久万高原町	男	232	91	13	1		105	48	232	121	58	50	25	43	24	14	11	4	2	232	15
	女	269	122	8	3		133	33	269	118	45	70	37	58	36	18	15	5	3	269	9
	計	501	213	21	4		238	81	501	239	103	120	62	101	60	32	26	9	5	501	24
松前町	男	974	493	82	21		613	266	974	591	202	201	83	152	85	23	10	7	6	87	2
	女	1,468	857	58	12		1,036	185	1,468	979	202	277	113	176	79	32	16	4		144	4
	計	2,442	1,350	140	33		1,649	451	2,442	1,570	404	478	196	328	164	55	26	11	6	231	6
砥部町	男	743	421	89	33		543	256	743	371	131	171	71	157	82	40	15	4	1	120	2
	女	904	606	59	11		676	137	904	451	101	211	100	197	97	39	17	6	1	183	2
	計	1,647	1,027	148	44		1,219	393	1,647	822	232	382	171	354	179	79	32	10	2	303	4
内子町	男	725	355	66	21		441	192	725	407	136	169	84	120	62	26	13	3	2	44	2
	女	977	532	43	6		581	117	977	604	172	187	93	141	63	38	19	7	5	21	3
	計	1,702	887	109	27		1,022	309	1,702	1,011	308	356	177	261	125	64	32	10	7	65	5
伊方町	男	595	315	63	39		417	222	595	315	105	122	50	126	68	22	12	10	6	593	23
	女	748	440	40	8		488	109	748	425	121	156	80	129	72	34	22	4	2	740	25
	計	1,343	755	103	47		905	331	1,343	740	226	278	130	255	140	56	34	14	8	1,333	48
松野町	男	99	54	7	5		66	41	99	52	23	24	12	21	15	2				99	5
	女	132	74	5	1	1	80	10	132	63	26	41	24	22	13	5	2	1		131	5
	計	231	128	12	6	1	146	51	231	115	49	65	36	43	28	7	2	1		230	10
鬼北町	男	494	261	43	18		322	147	494	233	86	108	54	127	62	22	9	4	3	493	23
	女	651	390	23	3		416	75	651	348	115	153	86	114	63	31	17	5	3	647	6
	計	1,145	651	66	21		738	222	1,145	581	201	261	140	241	125	53	26	9	6	1,140	29
愛南町	男	1,178	659	141	69	2	869	479	1,178	599	224	274	116	254	113	44	22	7	2	215	14
	女	1,629	1,154	95	28		1,276	239	1,629	993	284	284	117	287	122	59	21	6	5	250	7
	計	2,807	1,813	236	97	2	2,145	718	2,807	1,592	508	558	233	541	235	103	43	13	7	465	21
合計	男	17,001	10,044	1,932	787	3	12,818	6,192	17,001	9,064	2,681	3,667	1,507	3,370	1,554	764	331	136	51	6,385	260
	女	24,283	17,342	1,382	303	6	19,284	3,322	24,282	14,906	2,903	4,448	1,769	3,935	1,616	860	359	133	59	8,936	142
	計	41,284	27,386	3,314	1,090	9	32,102	9,514	41,283	23,970	5,584	8,115	3,276	7,305	3,170	1,624	690	269	110	15,321	402

眼底検査		検尿			血液検査実施者数	検査項目別異常出現数											生活習慣等区分別人員				
			項目別異常出現数			脂質検査			肝機能検査					貧血検査			BMI			たばこ	
検査実施者数	有所見者数	検査実施者数	尿糖	尿蛋白		HDLコレ値	LDLコレ値	中性脂肪	GOT値	GPT値	γ—GTP値	HbA1c値	e—GFR	検査実施者数	血色素量高値	血色素量低値	検査実施者数	18.5未満	25以上	吸っていない	吸っている
199	10	2,780	169	398	2,780	231	1,531	534	460	450	552	1,467	923	2,123	15	142	2,714	91	631	2,414	368
249	8	4,307	50	395	4,309	59	2,569	393	433	300	247	2,335	1,090	3,576	20	355	4,235	488	606	4,161	152
448	18	7,087	219	793	7,089	290	4,100	927	893	750	799	3,802	2,013	5,699	35	497	6,949	579	1,237	6,575	520
52		1,351	75	213	1,353	130	710	264	241	224	282	727	353	379		41	1,314	46	370	1,108	246
20	1	1,659	30	222	1,657	39	1,013	176	126	97	84	944	359	768	1	125	1,612	148	292	1,632	30
72	1	3,010	105	435	3,010	169	1,723	440	367	321	366	1,671	712	1,147	1	166	2,926	194	662	2,740	276
326	4	1,119	50	166	1,119	117	595	221	224	195	282	560	308	300	2	47	1,091	48	285	939	180
441	17	1,527	14	115	1,528	36	914	167	127	101	90	789	362	938		161	1,490	180	243	1,474	54
767	21	2,646	64	281	2,647	153	1,509	388	351	296	372	1,349	670	1,238	2	208	2,581	228	528	2,413	234
524	16	532	20	66	532	58	287	86	88	96	117	206	130	532	2	39	513	25	123	409	123
742	25	753	2	46	753	17	447	61	50	38	44	293	132	752		111	722	81	122	731	22
1,266	41	1,285	22	112	1,285	75	734	147	138	134	161	499	262	1,284	2	150	1,235	106	245	1,140	145
812	19	837	43	110	834	57	469	172	156	151	203	397	209	837	8	65	807	29	193	658	179
1,143	20	1,493	9	80	1,490	18	902	138	117	89	93	676	268	1,493	6	199	1,459	189	204	1,432	61
1,955	39	2,330	52	190	2,324	75	1,371	310	273	240	296	1,073	477	2,330	14	264	2,266	218	397	2,090	240
40	2	854	51	166	855	68	477	172	199	216	223	392	192	194	5	26	830	35	243	659	196
15		1,738	18	283	1,740	22	973	142	135	138	95	635	229	705	3	121	1,687	256	262	1,634	106
55	2	2,592	69	449	2,595	90	1,450	314	334	354	318	1,027	421	899	8	147	2,517	291	505	2,293	302
30	5	868	55	139	869	75	464	136	163	148	189	477	217	276	1	36	854	33	205	703	166
16		1,081	9	130	1,083	21	601	91	94	70	52	570	186	467	3	83	1,058	109	154	1,062	21
46	5	1,949	64	269	1,952	96	1,065	227	257	218	241	1,047	403	743	4	119	1,912	142	359	1,765	187
56	2	900	41	112	900	90	493	151	162	144	172	469	240	67		22	873	35	245	734	166
41	1	1,353	18	108	1,353	40	811	138	115	79	68	702	298	318		79	1,311	152	245	1,311	42
97	3	2,253	59	220	2,253	130	1,304	289	277	223	240	1,171	538	385		101	2,184	187	490	2,045	208
196	3	882	29	119	878	99	448	154	142	134	175	434	228	199		32	868	34	220	720	162
217	4	1,143	9	107	1,137	29	642	115	99	63	54	601	265	622	5	115	1,111	130	174	1,125	21
413	7	2,025	38	226	2,015	128	1,090	269	241	197	229	1,035	493	821	5	147	1,979	164	394	1,845	183
276	3	1,274	86	253	1,277	133	621	215	195	209	257	678	445	527	4	109	1,233	56	307	1,052	225
378	8	1,741	21	263	1,742	53	903	144	156	97	92	866	455	1,010	1	188	1,697	192	305	1,677	67
654	11	3,015	107	516	3,019	186	1,524	359	351	306	349	1,544	900	1,537	5	297	2,930	248	612	2,729	292
364	8	554	33	100	551	46	284	101	86	76	109	335	154	463	4	43	529	22	153	468	86
427	4	690	10	104	686	13	383	53	54	38	27	430	206	591	4	68	659	41	154	676	14
791	12	1,244	43	204	1,237	59	667	154	140	114	136	765	360	1,054	8	111	1,188	63	307	1,144	100
14		230	23	56	228	29	109	23	58	36	37	161	106	61		16	224	10	58	196	36
11	1	268	11	65	267	12	125	21	20	5	3	210	114	269	2	65	261	23	59	264	5
25	1	498	34	121	495	41	234	44	78	41	40	371	220	330	2	81	485	33	117	460	41
105	4	973	57	180	974	87	474	139	129	133	170	546	359	128		42	953	51	199	827	147
153	5	1,468	14	223	1,467	31	785	110	133	94	64	766	369	484	2	102	1,424	191	195	1,429	39
258	9	2,441	71	403	2,441	118	1,259	249	262	227	234	1,312	728	612	2	144	2,377	242	394	2,256	186
124	2	741	75	142	741	69	385	108	129	118	148	424	193	228		25	731	25	169	602	141
202	18	904	27	134	896	16	558	80	89	54	41	585	184	451	2	56	874	78	158	871	33
326	20	1,645	102	276	1,637	85	943	188	218	172	189	1,009	377	679	2	81	1,605	103	327	1,473	174
44	4	723	44	110	725	82	339	105	133	98	134	409	197	129		44	704	42	163	605	120
20		977	13	130	977	23	515	75	101	60	37	562	267	358		87	962	105	177	958	19
64	4	1,700	57	240	1,702	105	854	180	234	158	171	971	464	487		131	1,666	147	340	1,563	139
182	7	589	55	122	595	70	294	86	100	83	144	340	184	595	9	99	573	36	164	453	142
247	4	741	14	130	747	28	426	74	70	52	44	445	263	748		142	713	49	158	736	12
429	11	1,330	69	252	1,342	98	720	160	170	135	188	785	447	1,343	9	241	1,286	85	322	1,189	154
99	6	98	9	15	98	15	48	15	15	13	19	68	30	99		18	93	2	29	79	20
123		132	5	13	130	7	61	10	15	9	8	89	47	132	1	32	131	14	35	128	4
222	6	230	14	28	228	22	109	25	30	22	27	157	77	231	1	50	224	16	64	207	24
481	8	492	38	88	487	54	232	74	112	79	101	304	160	494	7	73	485	31	111	409	85
616	9	649	12	84	641	22	322	48	70	37	34	401	212	651	2	130	637	82	101	638	13
1,097	17	1,141	50	172	1,128	76	554	122	182	116	135	705	372	1,145	9	203	1,122	113	212	1,047	98
80	2	1,176	128	164	1,172	169	607	111	193	209	243	638	374	134		50	1,138	53	333	967	211
57	4	1,626	34	145	1,621	83	924	87	150	116	84	875	470	682	1	164	1,569	141	315	1,586	43
137	6	2,802	162	309	2,793	252	1,531	198	343	325	327	1,513	844	816	1	214	2,707	194	648	2,553	254
4,004	105	16,973	1,081	2,719	16,968	1,679	8,867	2,867	2,985	2,812	3,557	9,032	5,002	7,765	57	969	16,527	704	4,201	14,002	2,999
5,118	129	24,250	320	2,777	24,224	569	13,874	2,123	2,154	1,537	1,261	12,774	5,776	15,015	53	2,383	23,612	2,649	3,959	23,525	758
9,122	234	41,223	1,401	5,496	41,192	2,248	22,741	4,990	5,139	4,349	4,818	21,806	10,778	22,780	110	3,352	40,139	3,353	8,160	37,527	3,757

特定健診等

平成28年度 性別・年齢区分別 特定健診等結果集計表

性別	年齢階級別	受診者数	階層化				腹囲測定		血圧測定											心電図検査	
			情報提供	動機付け支援	積極的支援	その他	検査実施者数	有所見者数	検査実施者数	正常	再掲 服薬中	正常高値	再掲 服薬中	軽症高血圧	再掲 服薬中	中等度高血圧	再掲 服薬中	重症高血圧	再掲 服薬中	検査実施者数	有所見者数
男性	39才以下	489	297	37	45		429	134	489	408	1	50	2	27		3		1	1	66	
	40～44才	544	371	68	104		544	247	544	424	9	69	9	38		9		4	2	183	1
	45～49才	557	378	55	123		557	287	557	407	19	72	8	59	9	13	2	6		245	2
	50～54才	556	362	72	121	1	556	301	556	365	37	98	20	64	6	21	6	8	1	213	3
	55～59才	708	502	58	147		708	381	708	395	53	132	31	145	47	26	5	10	3	278	11
	60～64才	1,528	1,146	134	247		1,528	765	1,528	774	183	352	108	323	106	65	11	14	2	630	25
	65～69才	4,245	3,385	819			4,206	2,079	4,245	2,144	732	978	407	871	396	214	97	38	14	1,774	56
	70～74才	3,865	3,206	622			3,828	1,764	3,865	1,920	650	887	391	851	428	180	78	27	15	1,731	75
	75～79才	2,479	397	67		1	462	234	2,479	1,253	530	561	279	529	286	126	64	10	6	682	47
	80才以上	2,030				1			2,030	974	467	468	252	463	276	107	68	18	7	583	40
	合　計	17,001	10,044	1,932	787	3	12,818	6,192	17,001	9,064	2,681	3,667	1,507	3,370	1,554	764	331	136	51	6,385	260
女性	39才以下	2,174	1,624	57	28	5	1,951	146	2,174	2,107	3	47	1	16	1	4	2			147	
	40～44才	667	586	47	32	1	666	99	667	600	5	38		24	3	4	1	1		267	
	45～49才	600	518	44	38		600	99	600	498	17	57	6	34	6	9	2	2	1	247	2
	50～54才	580	511	44	21		580	99	580	447	21	68	7	50	11	11	4	4	2	224	1
	55～59才	1,094	975	71	47		1,094	184	1,094	814	66	162	46	93	27	21	6	4	1	446	5
	60～64才	2,748	2,444	163	136		2,747	484	2,747	1,819	242	454	135	371	85	87	24	16	6	1,136	11
	65～69才	6,090	5,508	551			6,062	1,088	6,090	3,546	758	1,214	410	1,069	371	230	78	31	16	2,600	29
	70～74才	5,009	4,624	357			4,984	995	5,009	2,640	766	1,133	493	1,009	426	203	93	24	6	2,293	33
	75～79才	3,109	551	48	1		599	128	3,109	1,520	573	732	357	694	338	138	65	25	10	869	21
	80才以上	2,212	1				1		2,212	915	452	543	314	575	348	153	84	26	17	707	40
	合　計	24,283	17,342	1,382	303	6	19,284	3,322	24,282	14,906	2,903	4,448	1,769	3,935	1,616	860	359	133	59	8,936	142
合計	39才以下	2,663	1,921	94	73	5	2,380	280	2,663	2,515	4	97	3	43	1	7	2	1	1	213	
	40～44才	1,211	957	115	136	1	1,210	346	1,211	1,024	14	107	9	62	3	13	1	5	2	450	1
	45～49才	1,157	896	99	161		1,157	386	1,157	905	36	129	14	93	15	22	4	8	1	492	4
	50～54才	1,136	873	116	142	1	1,136	400	1,136	812	58	166	27	114	17	32	10	12	3	437	4
	55～59才	1,802	1,477	129	194		1,802	565	1,802	1,209	119	294	77	238	74	47	11	14	4	724	16
	60～64才	4,276	3,590	297	383		4,275	1,249	4,275	2,593	425	806	243	694	191	152	35	30	8	1,766	36
	65～69才	10,335	8,893	1,370			10,268	3,167	10,335	5,690	1,490	2,192	817	1,940	767	444	175	69	30	4,374	85
	70～74才	8,874	7,830	979			8,812	2,759	8,874	4,560	1,416	2,020	884	1,860	854	383	171	51	21	4,024	108
	75～79才	5,588	948	115	1	1	1,061	362	5,588	2,773	1,103	1,293	636	1,223	624	264	129	35	16	1,551	68
	80才以上	4,242	1			1	1		4,242	1,889	919	1,011	566	1,038	624	260	152	44	24	1,290	80
	合　計	41,284	27,386	3,314	1,090	9	32,102	9,514	41,283	23,970	5,584	8,115	3,276	7,305	3,170	1,624	690	269	110	15,321	402

平成28年度　松山市　性別・年齢区分別 特定健診等結果集計表

性別	年齢階級別	受診者数	階層化				腹囲測定		血圧測定											心電図検査	
			情報提供	動機付け支援	積極的支援	その他	検査実施者数	有所見者数	検査実施者数	正常	再掲 服薬中	正常高値	再掲 服薬中	軽症高血圧	再掲 服薬中	中等度高血圧	再掲 服薬中	重症高血圧	再掲 服薬中	検査実施者数	有所見者数
男性	39才以下																				
	40～44才	77	55	13	9		77	33	77	63		11	1	1		2				77	
	45～49才	120	81	14	25		120	65	120	93	4	15	2	11	1	1				120	1
	50～54才	84	51	7	25	1	84	50	84	50	10	16	2	10		6	1	2		84	1
	55～59才	121	87	9	25		121	62	121	68	5	25	3	16	6	10	3	2		121	4
	60～64才	230	171	15	44		230	117	230	117	23	58	14	40	10	12	1	3		230	10
	65～69才	666	535	123			658	287	666	353	99	149	62	128	51	31	12	5	1	658	25
	70～74才	728	603	113			716	300	728	360	107	178	79	160	76	25	12	5	2	718	33
	75～79才	425	58	10			68	36	425	219	87	105	47	78	41	22	10	1		103	6
	80才以上	331							331	159	60	78	35	77	39	15	9	2		33	4
	合　計	2,782	1,641	304	128	1	2,074	950	2,782	1,482	395	635	245	521	224	124	48	20	3	2,144	84
女性	39才以下																				
	40～44才	158	147	5	5	1	157	12	158	148	1	7		3						158	
	45～49才	142	126	9	7		142	23	142	131	2	8	1	2		1				142	1
	50～54才	132	119	7	6		132	18	132	111	3	13		7	1	1				132	1
	55～59才	229	205	15	9		229	29	229	174	9	32	7	20	3	3	1			229	1
	60～64才	555	509	24	22		555	88	555	376	36	85	21	69	13	21	7	4	3	555	4
	65～69才	1,153	1,052	96			1,149	170	1,153	717	103	214	68	182	50	34	9	6	4	1,151	11
	70～74才	1,029	951	71			1,022	175	1,029	570	137	227	93	192	69	33	10	7	2	1,021	12
	75～79才	555	88	7			95	16	555	277	74	133	70	117	41	21	8	7	3	136	5
	80才以上	360							360	165	71	94	45	78	42	20	7	3	2	29	
	合　計	4,313	3,197	234	49	1	3,481	531	4,313	2,669	436	813	305	670	219	134	42	27	14	3,553	35
合計	39才以下																				
	40～44才	235	202	18	14	1	234	45	235	211	1	18	1	4		2				235	
	45～49才	262	207	23	32		262	88	262	224	6	23	3	13	1	2				262	2
	50～54才	216	170	14	31	1	216	68	216	161	13	29	2	17	1	7	1	2		216	2
	55～59才	350	292	24	34		350	91	350	242	14	57	10	36	9	13	4	2		350	5
	60～64才	785	680	39	66		785	205	785	493	59	143	35	109	23	33	8	7	3	785	14
	65～69才	1,819	1,587	219			1,807	457	1,819	1,070	202	363	130	310	101	65	21	11	5	1,809	36
	70～74才	1,757	1,554	184			1,738	475	1,757	930	244	405	172	352	145	58	22	12	4	1,739	45
	75～79才	980	146	17			163	52	980	496	161	238	117	195	82	43	18	8	3	239	11
	80才以上	691							691	324	131	172	80	155	81	35	16	5	2	62	4
	合　計	7,095	4,838	538	177	2	5,555	1,481	7,095	4,151	831	1,448	550	1,191	443	258	90	47	17	5,697	119

眼底検査		検尿			血液検査	検査項目別異常出現数										生活習慣等区分別人員				
			項目別異常出現数			脂質検査			肝機能検査					貧血検査		BMI			たばこ	
検査実施者数	有所見者数	検査実施者数	尿糖	尿蛋白	検査実施者数	HDLコレ値	LDLコレ値	中性脂肪	AST値	ALT値	γ-GTP値	HbA1c値	e-GFR	検査実施者数	血色素量高値	血色素量低値	検査実施者数	18.5未満	25以上	吸っていない	吸っている
51		489	3	29	489	50	265	79	79	150	110	64	3	110	3	2	459	27	92	331	158
112	3	544	15	49	544	43	324	141	105	172	155	131	17	238	1	6	506	22	153	387	157
119	1	557	18	38	556	53	349	154	98	172	179	183	29	284	5	5	508	13	165	360	197
123	3	556	31	59	556	53	309	143	100	154	160	209	49	282	6	10	525	19	186	379	177
159	7	708	38	85	707	65	411	171	135	167	218	298	97	321	6	12	674	22	205	512	196
407	10	1,525	108	202	1,527	126	881	312	271	309	443	797	275	768	6	46	1,483	55	428	1,149	379
1,107	29	4,242	307	659	4,237	376	2,319	775	772	733	991	2,343	1,071	2,064	19	171	4,141	134	1,067	3,345	900
990	25	3,863	269	645	3,859	363	1,989	613	662	511	745	2,293	1,333	1,997	8	226	3,799	161	903	3,333	532
508	15	2,471	153	438	2,469	291	1,171	322	441	300	344	1,510	1,029	886	1	189	2,440	110	588	2,291	188
428	12	2,018	139	515	2,024	259	849	157	322	144	212	1,204	1,099	815	2	302	1,992	141	414	1,915	115
4,004	105	16,973	1,081	2,719	16,968	1,679	8,867	2,867	2,985	2,812	3,557	9,032	5,002	7,765	57	969	16,527	704	4,201	14,002	2,999
144		2,171	6	292	2,169	23	961	44	58	87	63	247	11	1,111		261	2,106	479	187	2,016	158
125		666	7	90	665	10	299	29	34	42	31	133	20	486	2	168	627	103	96	571	96
116		599	9	83	600	14	322	42	30	32	31	151	24	454	1	127	566	81	97	527	73
96	2	580	7	56	578	9	340	52	47	64	48	183	43	425	3	64	549	76	88	529	51
229	5	1,094	6	88	1,091	10	724	102	105	101	99	501	139	801	1	68	1,045	131	159	1,030	64
622	13	2,748	32	222	2,746	42	1,780	285	224	248	197	1,460	444	1,823	7	135	2,654	276	432	2,673	75
1,449	42	6,088	78	521	6,078	118	3,860	639	537	429	359	3,586	1,244	3,967	18	369	5,968	575	1,076	5,950	140
1,230	36	5,007	74	511	4,994	123	2,847	485	529	302	237	3,149	1,440	3,300	13	421	4,892	436	857	4,940	69
622	19	3,100	49	442	3,098	118	1,640	268	315	147	115	1,977	1,222	1,518	6	352	3,039	270	544	3,089	20
485	12	2,197	52	472	2,205	102	1,101	177	275	85	81	1,387	1,189	1,130	2	418	2,166	222	423	2,200	12
5,118	129	24,250	320	2,777	24,224	569	13,874	2,123	2,154	1,537	1,261	12,774	5,776	15,015	53	2,383	23,612	2,649	3,959	23,525	758
195		2,660	9	321	2,658	73	1,226	123	137	237	173	311	14	1,221	3	263	2,565	506	279	2,347	316
237	3	1,210	22	139	1,209	53	623	170	139	214	186	264	37	724	3	174	1,133	125	249	958	253
235	1	1,156	27	121	1,156	67	671	196	128	204	210	334	53	738	6	132	1,074	94	262	887	270
219	5	1,136	38	115	1,134	62	649	195	147	218	208	392	92	707	9	74	1,074	95	274	908	228
388	12	1,802	44	173	1,798	75	1,135	273	240	268	317	799	236	1,122	7	80	1,719	153	364	1,542	260
1,029	23	4,273	140	424	4,273	168	2,661	597	495	557	640	2,257	719	2,591	13	181	4,137	331	860	3,822	454
2,556	71	10,330	385	1,180	10,315	494	6,179	1,414	1,309	1,162	1,350	5,929	2,315	6,031	37	540	10,109	709	2,143	9,295	1,040
2,220	61	8,870	343	1,156	8,853	486	4,836	1,098	1,191	813	982	5,442	2,773	5,297	21	647	8,691	597	1,760	8,273	601
1,130	34	5,571	202	880	5,567	409	2,811	590	756	447	459	3,487	2,251	2,404	7	541	5,479	380	1,132	5,380	208
913	24	4,215	191	987	4,229	361	1,950	334	597	229	293	2,591	2,288	1,945	4	720	4,158	363	837	4,115	127
9,122	234	41,223	1,401	5,496	41,192	2,248	22,741	4,990	5,139	4,349	4,818	21,806	10,778	22,780	110	3,352	40,139	3,353	8,160	37,527	3,757

眼底検査		検尿			血液検査	検査項目別異常出現数										生活習慣等区分別人員				
			項目別異常出現数			脂質検査			肝機能検査					貧血検査		BMI			たばこ	
検査実施者数	有所見者数	検査実施者数	尿糖	尿蛋白	検査実施者数	HDLコレ値	LDLコレ値	中性脂肪	AST値	ALT値	γ-GTP値	HbA1c値	e-GFR	検査実施者数	血色素量高値	血色素量低値	検査実施者数	18.5未満	25以上	吸っていない	吸っている
8		77	2	7	77	2	41	20	13	23	26	16	3	77		2	76	4	24	60	17
6		120	5	8	120	14	72	36	24	43	39	32	5	120	4	2	105	1	30	88	32
4		84	7	7	84	7	51	32	13	27	29	36	12	84	4	5	73	2	25	62	22
16	3	121	5	13	120	11	62	23	16	22	35	41	19	121		3	117	3	37	87	34
23		230	12	25	230	17	154	51	28	41	53	114	51	230	1	10	222	2	54	190	40
46	2	666	49	85	666	40	392	137	108	108	137	360	191	660	3	46	655	23	146	563	103
46	2	728	48	115	727	66	398	130	130	95	138	420	277	716	3	55	721	28	161	638	90
22	2	424	19	61	425	31	206	69	73	61	60	252	184	95		13	420	12	96	406	19
28	1	330	22	77	331	43	155	36	55	30	35	196	181	20		6	325	16	58	320	11
199	10	2,780	169	398	2,780	231	1,531	534	460	450	552	1,467	923	2,123	15	142	2,714	91	631	2,414	368
13		158	1	13	157	2	68	4	5	7	7	27	6	158	1	59	155	29	18	141	17
9		142		16	142	2	71	7	6	4	5	31	8	142		33	134	19	21	123	19
4		132	1	7	132	1	76	10	14	20	8	42	8	132		11	126	22	14	119	13
22	1	229	2	17	229		144	26	22	16	20	91	28	229		9	221	26	33	211	18
37		555	9	42	554	2	360	53	48	49	41	283	92	555	5	29	541	62	76	531	24
60	3	1,153	14	76	1,153	19	731	116	121	97	79	662	214	1,150	9	78	1,134	144	147	1,115	38
43	2	1,028	10	94	1,029	12	607	82	121	61	46	633	304	1,023	4	91	1,018	105	149	1,011	18
34	1	553	9	74	554	10	310	54	52	29	25	345	229	154	1	28	549	46	78	551	4
27	1	357	4	56	359	11	202	41	44	17	16	221	201	33		17	357	35	70	359	1
249	8	4,307	50	395	4,309	59	2,569	393	433	300	247	2,335	1,090	3,576	20	355	4,235	488	606	4,161	152
21		235	3	20	234	4	109	24	18	30	33	43	9	235	1	61	231	33	42	201	34
15		262	5	24	262	16	143	43	30	47	44	63	13	262	4	35	239	20	51	211	51
8		216	8	14	216	8	127	42	27	47	37	78	20	216	4	16	199	24	39	181	35
38	4	350	7	30	349	11	206	49	38	38	55	132	47	350		12	338	29	70	298	52
60		785	21	67	784	19	514	104	76	90	94	397	143	785	6	39	763	64	130	721	64
106	5	1,819	63	161	1,819	59	1,123	253	229	205	216	1,022	405	1,810	12	124	1,789	167	293	1,678	141
89	4	1,756	58	209	1,756	78	1,005	212	251	156	184	1,053	581	1,739	7	146	1,739	133	310	1,649	108
56	3	977	28	135	979	41	516	123	125	90	85	597	413	249	1	41	969	58	174	957	23
55	2	687	26	133	690	54	357	77	99	47	51	417	382	53		23	682	51	128	679	12
448	18	7,087	219	793	7,089	290	4,100	927	893	750	799	3,802	2,013	5,699	35	497	6,949	579	1,237	6,575	520

特定健診等

平成28年度　今治市　性別・年齢区分別 特定健診等結果集計表

性別	年齢階級別	受診者数	階層化				腹囲測定		血圧測定											心電図検査	
			情報提供	動機付け支援	積極的支援	その他	検査実施者数	有所見者数	検査実施者数	正常	再掲 服薬中	正常高値	再掲 服薬中	軽症高血圧	再掲 服薬中	中等度高血圧	再掲 服薬中	重症高血圧	再掲 服薬中	検査実施者数	有所見者数
男性	39才以下	16					16	5	16	15				1							
	40～44才	39	26	1	12		39	19	39	30		4		3		1		1	1	1	
	45～49才	38	23	4	11		38	19	38	22	2	7		5	1	3		1		1	
	50～54才	53	30	11	12		53	30	53	37	3	9		5		2	2			1	
	55～59才	57	43	4	10		57	26	57	40	8	6	2	9	3			2		2	
	60～64才	132	101	10	21		132	65	132	72	25	28	4	25	6	7	2			2	
	65～69才	416	320	91			411	224	416	223	70	95	43	76	40	14	4	8	3	21	2
	70～74才	340	283	56			339	150	340	181	51	74	27	65	33	17	8	3	1	15	
	75～79才	186	34	9			43	22	186	102	33	42	22	28	13	13	5	1		6	
	80才以上	77							77	34	9	22	9	14	10	7	2			5	1
	合　計	1,354	860	186	66		1,128	560	1,354	756	201	287	107	231	106	64	23	16	5	54	3
女性	39才以下	61					59	5	61	61											
	40～44才	33	29	2	2		33	6	33	29		2		1	1	1					
	45～49才	40	36	3	1		40	5	40	35		2		3							
	50～54才	44	41	2	1		44	6	44	34	3	7	1	3	2						
	55～59才	72	59	7	6		72	19	72	51	3	16	7	3	1	2	1				
	60～64才	195	166	15	13		195	53	195	127	21	35	12	27	7	6	2			4	
	65～69才	518	470	47			517	113	518	309	74	96	32	90	28	21	7	2	2	8	1
	70～74才	426	389	36			425	97	426	230	65	89	34	91	44	15	3	1		4	
	75～79才	197	55	5			60	12	197	105	31	39	12	45	14	7	4	1		2	
	80才以上	76							76	32	5	22	8	17	7	5	1			2	
	合　計	1,662	1,245	117	23		1,445	316	1,662	1,013	202	308	106	280	104	57	18	4	2	20	1
合計	39才以下	77					75	10	77	76				1							
	40～44才	72	55	3	14		72	25	72	59		6		4	1	2		1	1	1	
	45～49才	78	59	7	12		78	24	78	57	2	9		8	1	3		1		1	
	50～54才	97	71	13	13		97	36	97	71	6	16	1	8	2	2	2			1	
	55～59才	129	102	11	16		129	45	129	91	11	22	9	12	4	2	1	2		2	
	60～64才	327	267	25	34		327	118	327	199	46	63	16	52	13	13	4			6	
	65～69才	934	790	138			928	337	934	532	144	191	75	166	68	35	11	10	5	29	3
	70～74才	766	672	92			764	247	766	411	116	163	61	156	77	32	11	4	1	19	
	75～79才	383	89	14			103	34	383	207	64	81	34	73	27	20	9	2		8	
	80才以上	153							153	66	14	44	17	31	17	12	3			7	1
	合　計	3,016	2,105	303	89		2,573	876	3,016	1,769	403	595	213	511	210	121	41	20	7	74	4

平成28年度　宇和島市　性別・年齢区分別 特定健診等結果集計表

性別	年齢階級別	受診者数	階層化				腹囲測定		血圧測定											心電図検査	
			情報提供	動機付け支援	積極的支援	その他	検査実施者数	有所見者数	検査実施者数	正常	再掲 服薬中	正常高値	再掲 服薬中	軽症高血圧	再掲 服薬中	中等度高血圧	再掲 服薬中	重症高血圧	再掲 服薬中	検査実施者数	有所見者数
男性	39才以下																				
	40～44才	54	36	6	12		54	24	54	40	1	7	3	4		2		1		6	
	45～49才	53	36	6	11		53	29	53	40	2	8	1	3		1		1		13	1
	50～54才	46	27	5	14		46	31	46	25	3	15	4	5	1	1				9	
	55～59才	67	47	7	13		67	40	67	35	5	11	2	18	6	3				19	1
	60～64才	129	84	19	26		129	75	129	58	11	25	5	42	12	3		1		32	1
	65～69才	327	260	61			321	162	327	157	63	78	32	66	35	24	13	2	1	91	2
	70～74才	275	224	49			273	136	275	128	33	63	28	63	29	17	4	4	2	80	4
	75～79才	114	24	3			27	13	114	56	19	27	11	27	9	4	2			30	4
	80才以上	54							54	25	6	12	5	15	5	2				20	2
	合　計	1,119	738	156	76		970	510	1,119	564	143	246	91	243	97	57	19	9	3	300	15
女性	39才以下																				
	40～44才	67	61	2	4		67	13	67	62	2	2		3						16	
	45～49才	47	41	4	2		47	4	47	43	1	2		2	1					8	
	50～54才	52	49	3			52	8	52	37	1	10	2	2		3	1			6	
	55～59才	102	87	11	4		102	21	102	82	10	10	3	8	2	1		1		19	
	60～64才	238	210	15	13		238	40	238	157	25	33	10	38	3	8	1	2	1	59	
	65～69才	464	426	35			461	67	464	265	62	86	25	87	37	21	9	5	1	122	2
	70～74才	348	323	25			348	57	348	184	45	79	29	67	26	15	5	3	1	124	5
	75～79才	138	34				34	5	138	65	10	32	12	36	11	5	3			45	2
	80才以上	72							72	34	5	11	2	17	5	7	2	3	1	22	2
	合　計	1,528	1,231	95	23		1,349	215	1,528	929	161	265	83	260	85	60	21	14	4	421	11
合計	39才以下																				
	40～44才	121	97	8	16		121	37	121	102	3	9	3	7		2		1		22	
	45～49才	100	77	10	13		100	33	100	83	3	10	1	5	1	1		1		21	1
	50～54才	98	76	8	14		98	39	98	62	4	25	6	7	1	4	1			15	
	55～59才	169	134	18	17		169	61	169	117	15	21	5	26	8	4		1		38	1
	60～64才	367	294	34	39		367	115	367	215	36	58	15	80	15	11	1	3	1	91	1
	65～69才	791	686	96			782	229	791	422	125	164	57	153	72	45	22	7	2	213	4
	70～74才	623	547	74			621	193	623	312	78	142	57	130	55	32	9	7	3	204	9
	75～79才	252	58	3			61	18	252	121	29	59	23	63	20	9	5			75	6
	80才以上	126							126	59	11	23	7	32	10	9	2	3	1	42	4
	合　計	2,647	1,969	251	99		2,319	725	2,647	1,493	304	511	174	503	182	117	40	23	7	721	26

眼底検査		検尿			血液検査	検査項目別異常出現数										生活習慣等区分別人員				
			項目別異常出現数			脂質検査			肝機能検査				貧血検査			BMI			たばこ	
検査実施者数	有所見者数	検査実施者数	尿糖	尿蛋白	実施者数	HDLコレ値	LDLコレ値	中性脂肪	AST値	ALT値	γ-GTP値	HbA1c値	e-GFR	検査実施者数	血色素量高値	血色素量低値	検査実施者数	18.5未満	25以上	吸っていない	吸っている
		16		1	16		10	2	2	5	4	1		1			16	1	3	12	4
1		39	3	2	39	2	24	9	10	16	16	13		14			35	1	14	23	16
1		38	1	4	38	4	23	11	2	13	9	16	2	9			37		17	27	11
1		53	1	6	53	6	36	13	9	13	14	17	6	12		1	46	1	14	39	14
2		57	4	7	57	2	33	13	9	13	16	30	6	17		2	56	2	19	43	14
2		132	7	24	132	11	74	32	23	23	39	67	24	35		2	128	5	41	100	32
19		415	25	66	416	44	217	92	71	68	87	234	100	111		10	402	10	120	335	81
15		340	21	56	340	34	166	58	69	48	74	209	104	96		7	333	11	78	288	52
6		184	10	33	185	20	88	27	36	23	17	106	74	58		12	184	7	44	170	16
5		77	3	14	77	7	39	7	10	2	6	34	37	26		7	77	8	20	71	6
52		1,351	75	213	1,353	130	710	264	241	224	282	727	353	379		41	1,314	46	370	1,108	246
		61	1	9	61		33	3	1	1		10	1	25		5	59	9	4	61	
		33	1	5	33	1	16	1		1	1	8	1	18		3	31	7	5	27	6
		40	1	7	40	2	26	1	2	3	1	10	1	23		8	39	6	8	39	1
		44		7	44	1	22	5		1	3	14	3	22		6	40	6	4	42	2
		72	1	14	72	1	45	7	14	14	9	35	12	49		5	66	6	12	70	2
4	1	195	5	28	195	5	129	28	26	26	18	108	26	88		9	187	18	44	191	4
8		517	10	54	517	11	337	61	30	30	28	318	111	229		22	506	43	102	509	9
4		425	5	53	425	12	244	43	40	16	17	267	112	187		33	413	29	70	422	4
2		197	5	30	195	6	115	16	10	5	5	120	63	87	1	19	196	16	30	195	2
2		75	1	15	75		46	11	3		2	54	29	40		15	75	8	13	76	
20	1	1,659	30	222	1,657	39	1,013	176	126	97	84	944	359	768	1	125	1,612	148	292	1,632	30
		77	1	10	77		43	5	3	6	4	11	1	26		5	75	10	7	73	4
1		72	4	7	72	3	40	10	10	17	17	21	1	32		3	66	8	19	50	22
1		78	2	11	78	6	49	12	4	16	10	26	3	32		8	76	6	25	66	12
1		97	1	13	97	7	58	18	9	14	17	31	9	34		7	86	7	18	81	16
2		129	5	21	129	3	78	20	23	27	25	65	18	66		7	122	8	31	113	16
6	1	327	12	52	327	16	203	60	49	49	57	175	50	123		11	315	23	85	291	36
27		932	35	120	933	55	554	153	101	98	115	552	211	340		32	908	53	222	844	90
19		765	26	109	765	46	410	101	109	64	91	476	216	283		40	746	40	148	710	56
8		381	15	63	380	26	203	43	46	28	22	226	137	145	1	31	380	23	74	365	18
7		152	4	29	152	7	85	18	13	2	8	88	66	66		22	152	16	33	147	6
72	1	3,010	105	435	3,010	169	1,723	440	367	321	366	1,671	712	1,147	1	166	2,926	194	662	2,740	276

眼底検査		検尿			血液検査	検査項目別異常出現数										生活習慣等区分別人員				
			項目別異常出現数			脂質検査			肝機能検査				貧血検査			BMI			たばこ	
検査実施者数	有所見者数	検査実施者数	尿糖	尿蛋白	実施者数	HDLコレ値	LDLコレ値	中性脂肪	AST値	ALT値	γ-GTP値	HbA1c値	e-GFR	検査実施者数	血色素量高値	血色素量低値	検査実施者数	18.5未満	25以上	吸っていない	吸っている
6		54	1	5	54	7	31	19	12	14	11	13	2	9			50	2	15	35	19
14		53		5	53	3	39	13	9	13	17	17	2	14			47	1	14	37	16
12		46	2	5	46	7	24	14	11	14	15	17	5	12	1		45		22	30	16
18	2	67	3	5	67	7	43	17	11	15	19	28	13	15		2	63	1	15	47	20
45		129	7	11	129	11	76	24	34	28	36	65	22	41		3	128	4	40	107	22
104	2	327	18	52	327	37	168	68	59	58	97	174	86	88		14	321	10	78	279	48
85		275	14	50	275	26	137	46	52	35	61	162	100	73	1	9	270	16	64	240	35
29		114	3	21	114	11	52	14	29	15	21	54	53	33		14	113	7	30	112	2
13		54	2	12	54	8	25	6	7	3	5	30	25	15		5	54	7	7	52	2
326	4	1,119	50	166	1,119	117	595	221	224	195	282	560	308	300	2	47	1,091	48	285	939	180
9		67		5	67	1	34	3	8	6	5	14	4	45		14	61	9	7	53	14
6		47		5	47	1	23	6	1	1	2	14	3	36		9	46	5	8	43	4
11		52	2	4	52	1	28	7	3	8	6	19	3	35		5	49	6	9	48	4
21		102	3	5	102	1	60	10	9	7	9	44	16	71		10	95	14	20	95	7
78	4	238	1	16	238	8	154	32	18	18	18	121	51	151		23	232	30	39	231	7
133	7	464	4	31	464	10	297	58	41	35	29	251	104	290		32	455	47	74	452	12
132	4	348	3	25	348	8	201	35	30	21	15	225	98	201		33	345	37	57	342	6
36	1	138	1	14	138	2	77	11	11	4	5	71	49	74		21	136	18	21	138	
15	1	71		10	72	4	40	5	6	1	1	30	34	35		14	71	14	8	72	
441	17	1,527	14	115	1,528	36	914	167	127	101	90	789	362	938		161	1,490	180	243	1,474	54
15		121	1	10	121	8	65	22	20	20	16	27	6	54		14	111	11	22	88	33
20		100		10	100	4	62	19	10	14	19	31	5	50		9	93	6	22	80	20
23		98	4	9	98	8	52	21	14	22	21	36	8	47	1	5	94	6	31	78	20
39	2	169	6	10	169	8	103	27	20	22	28	72	29	86		12	158	15	35	142	27
123	4	367	8	27	367	19	230	56	52	46	54	186	73	192		26	360	34	79	338	29
237	9	791	22	83	791	47	465	126	100	93	126	425	190	378		46	776	57	152	731	60
217	4	623	17	75	623	34	338	81	82	56	76	387	198	274	1	42	615	53	121	582	41
65	1	252	4	35	252	13	129	25	40	19	26	125	102	107		35	249	25	51	250	2
28	1	125	2	22	126	12	65	11	13	4	6	60	59	50		19	125	21	15	124	2
767	21	2,646	64	281	2,647	153	1,509	388	351	296	372	1,349	670	1,238	2	208	2,581	228	528	2,413	234

特定健診等

平成28年度　八幡浜市　性別・年齢区分別 特定健診等結果集計表

性別	年齢階級別	受診者数	階層化				腹囲測定		血圧測定											心電図検査	
			情報提供	動機付け支援	積極的支援	その他	検査実施者数	有所見者数	検査実施者数	正常	再掲 服薬中	正常高値	再掲 服薬中	軽症高血圧	再掲 服薬中	中等度高血圧	再掲 服薬中	重症高血圧	再掲 服薬中	検査実施者数	有所見者数
男性	39才以下	19	14	2	3		19	6	19	14		3		1		1				8	
	40～44才	30	23	2	5		30	15	30	21		5	1	4						11	
	45～49才	27	22	1	4		27	15	27	24	2	1		2	1					10	
	50～54才	27	20	4	3		27	8	27	15		6	1	5	1	1				7	
	55～59才	28	21	3	4		28	11	28	14	1	7	1	7						6	
	60～64才	80	65	5	10		80	32	80	41	11	23	5	13	4	2		1		28	1
	65～69才	142	115	26			141	72	142	70	25	26	8	35	17	9	6	2		47	2
	70～74才	106	88	17			105	50	106	50	21	19	7	36	14	1				37	
	75～79才	50	12	3			15	13	50	22	9	13	6	9	1	6	3			22	
	80才以上	23							23	6	2	4		8	4	4		1		7	
	合　計	532	380	63	29		472	222	532	277	71	107	29	120	42	24	9	4		183	3
女性	39才以下	77	73	3	1		77	4	77	75				2						13	
	40～44才	34	29	3	2		34	5	34	29		1		4						5	
	45～49才	32	30	2			32	3	32	25		3		4	1					6	
	50～54才	23	18	5			23	7	23	14		3		5	1			1	1	8	
	55～59才	52	49	3			52	8	52	39	3	6	2	7	1					25	
	60～64才	117	107	3	7		117	13	117	79	8	19	4	14	3	5	1			40	
	65～69才	180	161	18			179	30	180	100	18	39	14	31	10	10	2			59	1
	70～74才	168	153	14			167	30	168	83	26	32	12	41	20	11	3	1		53	1
	75～79才	50	10				10	2	50	21	4	16	10	8	6	5	1			26	
	80才以上	20							20	9	2	3		4	1	4	1			9	
	合　計	753	630	51	10		691	102	753	474	61	122	42	120	43	35	8	2	1	244	2
合計	39才以下	96	87	5	4		96	10	96	89		3		3		1				21	
	40～44才	64	52	5	7		64	20	64	50		6	1	8						16	
	45～49才	59	52	3	4		59	18	59	49	2	4		6	2					16	
	50～54才	50	38	9	3		50	15	50	29		9	1	10	2	1		1	1	15	
	55～59才	80	70	6	4		80	19	80	53	4	13	3	14	1					31	
	60～64才	197	172	8	17		197	45	197	120	19	42	9	27	7	7	1	1		68	1
	65～69才	322	276	44			320	102	322	170	43	65	22	66	27	19	8	2		106	3
	70～74才	274	241	31			272	80	274	133	47	51	19	77	34	12	3	1		90	1
	75～79才	100	22	3			25	15	100	43	13	29	16	17	7	11	4			48	
	80才以上	43							43	15	4	7		12	5	8	1	1		16	
	合　計	1,285	1,010	114	39		1,163	324	1,285	751	132	229	71	240	85	59	17	6	1	427	5

平成28年度　新居浜市　性別・年齢区分別 特定健診等結果集計表

性別	年齢階級別	受診者数	階層化				腹囲測定		血圧測定											心電図検査	
			情報提供	動機付け支援	積極的支援	その他	検査実施者数	有所見者数	検査実施者数	正常	再掲 服薬中	正常高値	再掲 服薬中	軽症高血圧	再掲 服薬中	中等度高血圧	再掲 服薬中	重症高血圧	再掲 服薬中	検査実施者数	有所見者数
男性	39才以下	19	15	1	3		19	4	19	12		6		1							
	40～44才	24	15	7	2		24	10	24	15		6		2		1				24	
	45～49才	31	19	2	10		31	10	31	17		2		9	1	2		1		31	
	50～54才	30	15	8	7		30	18	30	20	2	2		4		4	2			30	
	55～59才	29	20	2	7		29	16	29	18	2	2		7	4	2	1			29	2
	60～64才	63	48	3	12		63	27	63	29	6	11	2	16	7	7	1			63	2
	65～69才	313	250	63			313	140	313	136	32	65	31	91	36	17	7	4	1	311	9
	70～74才	289	237	52			289	130	289	109	36	67	26	84	43	23	8	6	4	288	14
	75～79才	39	33	6			39	22	39	18	6	8	6	9	5	3	2	1	1	38	1
	80才以上																				
	合　計	837	652	144	41		837	377	837	374	84	169	65	223	96	59	21	12	6	814	28
女性	39才以下	325	316	6	3		325	18	325	315		7		3							
	40～44才	36	32	4			36	6	36	33	1	3								35	
	45～49才	44	35	4	5		44	6	44	31		6		4		3	1			44	
	50～54才	26	22	2	2		26	6	26	16	1	3		5	1	2	1			26	
	55～59才	64	61	1	2		64	6	64	46		13	1	4		1				64	
	60～64才	145	126	7	12		145	21	145	79	7	31	7	30	5	2	1	3		144	1
	65～69才	429	385	44			429	72	429	209	35	93	29	107	31	17	4	3	1	428	4
	70～74才	378	345	33			378	66	378	174	43	83	38	100	37	19	10	2		377	4
	75～79才	46	39	7			46	10	46	14	5	13	4	17	6	1		1	1	46	1
	80才以上																				
	合　計	1,493	1,361	108	24		1,493	211	1,493	917	92	252	79	270	80	45	17	9	2	1,164	10
合計	39才以下	344	331	7	6		344	22	344	327		13		4							
	40～44才	60	47	11	2		60	16	60	48	1	9		2		1				59	
	45～49才	75	54	6	15		75	16	75	48		8		13	1	5	1	1		75	
	50～54才	56	37	10	9		56	24	56	36	3	5		9	1	6	3			56	
	55～59才	93	81	3	9		93	22	93	64	2	15	1	11	4	3	1			93	2
	60～64才	208	174	10	24		208	48	208	108	13	42	9	46	12	9	2	3		207	3
	65～69才	742	635	107			742	212	742	345	67	158	60	198	67	34	11	7	2	739	13
	70～74才	667	582	85			667	196	667	283	79	150	64	184	80	42	18	8	4	665	18
	75～79才	85	72	13			85	32	85	32	11	21	10	26	11	4	2	2	2	84	2
	80才以上																				
	合　計	2,330	2,013	252	65		2,330	588	2,330	1,291	176	421	144	493	176	104	38	21	8	1,978	38

眼底検査		検尿			血液検査	検査項目別異常出現数											生活習慣等区分別人員				
			項目別異常出現数			脂質検査			肝機能検査					貧血検査			BMI			たばこ	
検査実施者数	有所見者数	検査実施者数	尿糖	尿蛋白	検査実施者数	HDLコレ値	LDLコレ値	中性脂肪	AST値	ALT値	γ-GTP値	HbA1c値	e-GFR	検査実施者数	血色素量高値	血色素量低値	検査実施者数	18.5未満	25以上	吸っていない	吸っている
19		19		1	19	1	11	5	5	8	8	3	1	19			18		4	11	8
30		30			30	3	16	7	1	5	5	2		30			28	2	5	21	9
27		27	1	1	27	4	15	10	7	9	10	7	2	27	1		24	1	9	14	13
27	1	27		2	27		8	3	7	4	7	9	1	27			25	2	5	21	6
28	1	28		2	28	3	17	4	5	4	4	9	3	28			27		7	22	6
79	3	80	3	6	80	10	41	17	15	15	24	36	15	80		6	76	3	18	59	21
139	5	142	9	21	142	10	90	16	26	29	31	62	39	142	1	10	136	5	31	109	33
102	5	106	6	18	106	18	53	16	13	16	19	47	36	106		8	106	6	23	85	21
50		50	1	9	50	8	26	6	6	5	7	25	19	50		7	50	3	14	47	3
23	1	23		6	23	1	10	2	3	1	2	6	14	23		8	23	3	7	20	3
524	16	532	20	66	532	58	287	86	88	96	117	206	130	532	2	39	513	25	123	409	123
77		77		7	77	1	30	4	2	3	2	8	1	77		22	75	10	8	73	4
34		34		2	34		14	4		1	1	7		34		12	30	6	4	31	3
32		32		4	32	1	18	1	3	2	3	7	3	32		7	31	6	4	26	6
23	2	23		4	23		17		1	2	1	7	1	23		5	20		6	21	2
50	1	52		2	52		32		3	3	5	20	5	52		5	48	8	6	52	
116	2	117		6	117	4	78	13	5	7	2	38	19	117		7	114	11	13	114	3
178	9	180	1	9	180	4	111	16	9	6	12	87	37	180		18	176	15	39	176	4
163	8	168		6	168	5	105	20	17	12	15	86	41	167		17	161	12	32	168	
49	3	50		6	50	1	30	1	8	2	2	24	16	50		10	48	8	7	50	
20		20	1		20	1	12	2	2		1	9	9	20		8	19	5	3	20	
742	25	753	2	46	753	17	447	61	50	38	44	293	132	752		111	722	81	122	731	22
96		96		8	96	2	41	9	7	11	10	11	2	96		22	93	10	12	84	12
64		64		2	64	3	30	11	1	6	6	9		64		12	58	8	9	52	12
59		59	1	5	59	5	33	11	10	11	13	14	5	59	1	7	55	7	13	40	19
50	3	50		6	50		25	3	8	6	8	16	2	50		5	45	2	11	42	8
78	2	80		4	80	3	49	4	8	7	9	29	8	80		5	75	8	13	74	6
195	5	197	3	12	197	14	119	30	20	22	26	74	34	197		13	190	14	31	173	24
317	14	322	10	30	322	14	201	32	35	35	43	149	76	322	1	28	312	20	70	285	37
265	13	274	6	24	274	23	158	36	30	28	34	133	77	273		25	267	18	55	253	21
99	3	100	1	15	100	9	56	7	14	7	9	49	35	100		17	98	11	21	97	3
43	1	43	1	6	43	2	22	4	5	1	3	15	23	43		16	42	8	10	40	3
1,266	41	1,285	22	112	1,285	75	734	147	138	134	161	499	262	1,284	2	150	1,235	106	245	1,140	145

眼底検査		検尿			血液検査	検査項目別異常出現数											生活習慣等区分別人員				
			項目別異常出現数			脂質検査			肝機能検査					貧血検査			BMI			たばこ	
検査実施者数	有所見者数	検査実施者数	尿糖	尿蛋白	検査実施者数	HDLコレ値	LDLコレ値	中性脂肪	AST値	ALT値	γ-GTP値	HbA1c値	e-GFR	検査実施者数	血色素量高値	血色素量低値	検査実施者数	18.5未満	25以上	吸っていない	吸っている
		19		2	19	1	8	4	7	9	7	4		19	1	1	17		1	14	5
24	1	24		1	24	2	18	5	8	12	6	6	1	24			20		4	20	4
30	1	31	1	3	31	2	21	10	7	8	5	11	1	31		2	31		9	22	9
30	1	30		6	30	3	21	10	6	8	5	6	3	30		1	30		15	25	5
28		29	2	2	29	3	16	13	8	7	14	12	3	29		1	26	3	7	11	18
62	2	63	3	8	63	3	39	15	9	14	26	29	9	63	1	2	59		13	47	16
313	9	313	16	37	310	23	168	60	57	50	78	147	71	313	3	22	304	10	72	243	70
286	4	289	18	47	289	16	154	49	46	38	54	159	109	289	3	28	283	13	66	239	50
39	1	39	3	4	39	4	24	6	8	5	8	23	12	39		8	37	3	6	37	2
812	19	837	43	110	834	57	469	172	156	151	203	397	209	837	8	65	807	29	193	658	179
		325	1	25	325	7	136	5	7	12	9	39		325		71	315	83	13	310	15
35		36		2	36		22	3	3	3	4	4	2	36	1	8	35	2	7	31	5
44		44	1	4	44		23	6	4	3	1	9	1	44		14	41	5	7	34	10
26		26		3	26		14	3	4	3	3	7	5	26		4	25	3	6	24	2
63		64			63	1	49	6	4	4	7	26	9	64	1	5	63	10	4	57	7
142	1	145		7	144	1	106	19	12	13	15	70	21	145	1	5	138	14	19	139	6
422	11	429	2	14	429	3	295	54	38	25	32	249	97	429	2	35	425	31	74	417	12
368	8	378	3	18	377	5	231	37	39	24	21	240	114	378	1	53	373	39	63	374	4
43		46	2	7	46	1	26	5	6	2	1	32	19	46		4	44	2	11	46	
1,143	20	1,493	9	80	1,490	18	902	138	117	89	93	676	268	1,493	6	199	1,459	189	204	1,432	61
		344	1	27	344	8	144	9	14	21	16	43		344	1	72	332	83	14	324	20
59	1	60		3	60	2	40	8	11	15	10	10	3	60	1	8	55	2	11	51	9
74	1	75	2	7	75	2	44	16	11	11	6	20	2	75		16	72	5	16	56	19
56	1	56		9	56	3	35	13	10	11	8	13	8	56		5	55	3	21	49	7
91		93	2	2	92	4	65	19	12	11	21	38	12	93	1	6	89	13	11	68	25
204	3	208	3	15	207	4	145	34	21	27	41	99	30	208	2	7	197	14	32	186	22
735	20	742	18	51	739	26	463	114	95	75	110	396	168	742	5	57	729	41	146	660	82
654	12	667	21	65	666	21	385	86	85	62	75	399	223	667	4	81	656	52	129	613	54
82	1	85	5	11	85	5	50	11	14	7	9	55	31	85		12	81	5	17	83	2
1,955	39	2,330	52	190	2,324	75	1,371	310	273	240	296	1,073	477	2,330	14	264	2,266	218	397	2,090	240

特定健診等

平成28年度　西条市　性別・年齢区分別 特定健診等結果集計表

性別	年齢階級別	受診者数	階層化				腹囲測定		血圧測定											心電図検査	
			情報提供	動機付け支援	積極的支援	その他	検査実施者数	有所見者数	検査実施者数	正常	再掲 服薬中	正常高値	再掲 服薬中	軽症高血圧	再掲 服薬中	中等度高血圧	再掲 服薬中	重症高血圧	再掲 服薬中	検査実施者数	有所見者数
男性	39才以下	121	99	10	12		121	40	121	104	1	11		6							
	40～44才	45	36	3	6		45	23	45	37	2	5	1	2		1				2	
	45～49才	34	25	3	6		34	18	34	27	1	4	1	2		1					
	50～54才	36	21	3	12		36	22	36	30		3		3						1	
	55～59才	25	15	3	7		25	17	25	13	1	2		10	3						
	60～64才	79	64	4	11		79	39	79	41	8	16	6	18	8	4	1			4	
	65～69才	170	145	25			170	91	170	94	34	37	15	31	17	7	4	1	1	14	
	70～74才	176	151	23			174	81	176	80	30	44	23	41	25	11	7			7	
	75～79才	93	17	1			18	10	93	42	19	17	6	22	12	11	6	1	1	4	
	80才以上	76							76	30	15	23	11	19	9	4	2			8	1
	合　計	855	573	75	54		702	341	855	498	111	162	63	154	74	39	20	2	2	40	1
女性	39才以下	596	557	23	15	1	595	53	596	575	1	18		2		1					
	40～44才	46	37	5	4		46	10	46	40		3		3							
	45～49才	51	46	5			51	5	51	44	1	3		1		3					
	50～54才	29	29				29	1	29	24		4						1			
	55～59才	69	58	5	6		69	14	69	53	5	6	1	8	4	2					
	60～64才	161	140	13	8		161	33	161	116	13	24	5	16	5	5				1	
	65～69才	320	284	33			317	69	320	184	36	69	24	55	19	11	6	1		4	
	70～74才	221	195	22			217	52	221	99	27	62	30	46	16	12	7	2	1	5	
	75～79才	168	16				16	7	168	71	36	40	13	46	26	10	4	1		3	
	80才以上	79							79	32	13	18	11	24	18	5	2			2	
	合　計	1,740	1,362	106	33	1	1,501	244	1,740	1,238	132	247	84	201	88	49	19	5	1	15	
合計	39才以下	717	656	33	27	1	716	93	717	679	2	29		8		1					
	40～44才	91	73	8	10		91	33	91	77	2	8	1	5		1				2	
	45～49才	85	71	8	6		85	23	85	71	2	7	1	3		4					
	50～54才	65	50	3	12		65	23	65	54		7		3				1		1	
	55～59才	94	73	8	13		94	31	94	66	6	8	1	18	7	2					
	60～64才	240	204	17	19		240	72	240	157	21	40	11	34	13	9	1			5	
	65～69才	490	429	58			487	160	490	278	70	106	39	86	36	18	10	2	1	18	
	70～74才	397	346	45			391	133	397	179	57	106	53	87	41	23	14	2	1	12	
	75～79才	261	33	1			34	17	261	113	55	57	19	68	38	21	10	2	1	7	
	80才以上	155							155	62	28	41	22	43	27	9	4			10	1
	合　計	2,595	1,935	181	87	1	2,203	585	2,595	1,736	243	409	147	355	162	88	39	7	3	55	1

平成28年度　伊予市　性別・年齢区分別 特定健診等結果集計表

性別	年齢階級別	受診者数	階層化				腹囲測定		血圧測定											心電図検査	
			情報提供	動機付け支援	積極的支援	その他	検査実施者数	有所見者数	検査実施者数	正常	再掲 服薬中	正常高値	再掲 服薬中	軽症高血圧	再掲 服薬中	中等度高血圧	再掲 服薬中	重症高血圧	再掲 服薬中	検査実施者数	有所見者数
男性	39才以下	17					17	5	17	13		4									
	40～44才	34	22	5	7		34	15	34	27		3	1	4						1	
	45～49才	30	20	2	8		30	18	30	27	2	1		1		1					
	50～54才	26	19	3	4		26	12	26	17	1	3	1	3	1	2		1		1	
	55～59才	34	27	1	6		34	18	34	21	4	5	3	8	3					2	
	60～64才	91	70	9	12		91	40	91	47	15	20	5	18	7	6				5	1
	65～69才	247	203	42			245	115	247	127	42	57	24	46	28	14	9	3		7	
	70～74才	202	180	21			201	75	202	111	42	47	23	37	21	6	1	1	1	5	
	75～79才	118	13	2			15	4	118	63	22	28	12	25	13	2	2			7	1
	80才以上	70							70	37	17	16	6	14	10	1	1	2	1	2	
	合　計	869	554	85	37		693	302	869	490	145	184	75	156	83	32	13	7	2	30	2
女性	39才以下	82					81	6	82	80		2									
	40～44才	28	24	4			28	2	28	24		3		1							
	45～49才	33	27	4	2		33	5	33	27		4	1	1		1					
	50～54才	23	18	3	1		23	5	23	18		4	1	1							
	55～59才	48	42	4	2		48	9	48	36	3	6		4	1	1		1			
	60～64才	139	129	7	3		139	22	139	93	11	29	11	15	4	2				4	
	65～69才	330	289	40			329	66	330	200	42	62	21	51	22	15	5	2	1	1	
	70～74才	224	209	14			223	45	224	122	36	44	23	44	19	14	9			4	
	75～79才	121	16				16	2	121	50	23	21	10	39	21	7	4	4	3	3	
	80才以上	55							55	19	7	16	8	14	6	6	5			4	
	合　計	1,083	754	76	8		920	162	1,083	669	122	191	75	170	73	46	23	7	4	16	
合計	39才以下	99					98	11	99	93		6									
	40～44才	62	46	9	7		62	17	62	51		6	1	5						1	
	45～49才	63	47	6	10		63	23	63	54	2	5	1	2		2					
	50～54才	49	37	6	5		49	17	49	35	1	7	2	4	1	2		1		1	
	55～59才	82	69	5	8		82	27	82	57	7	11	3	12	4	1		1		2	
	60～64才	230	199	16	15		230	62	230	140	26	49	16	33	11	8				9	1
	65～69才	577	492	82			574	181	577	327	84	119	45	97	50	29	14	5	1	8	
	70～74才	426	389	35			424	120	426	233	78	91	46	81	40	20	10	1	1	9	
	75～79才	239	29	2			31	6	239	113	45	49	22	64	34	9	6	4	3	10	1
	80才以上	125							125	56	24	32	14	28	16	7	6	2	1	6	
	合　計	1,952	1,308	161	45		1,613	464	1,952	1,159	267	375	150	326	156	78	36	14	6	46	2

眼底検査		検尿			血液検査	検査項目別異常出現数											生活習慣等区分別人員				
			項目別異常出現数			脂質検査			肝機能検査				貧血検査			BMI			たばこ	
検査実施者数	有所見者数	検査実施者数	尿糖	尿蛋白	検査実施者数	HDLコレ値	LDLコレ値	中性脂肪	AST値	ALT値	γ-GTP値	HbA1c値	e-GFR	検査実施者数	血色素量高値	血色素量低値	検査実施者数	18.5未満	25以上	吸っていない	吸っている
		121	1	11	121	5	68	20	20	37	33	11		7			117	5	25	74	47
2		45	2	5	45	2	29	15	11	19	18	5	2	6			41	2	14	34	11
		34			34	3	23	9	7	13	13	10	1	3			34		15	22	12
1		36	2	3	36	5	17	10	6	8	9	14	1	9			36		17	19	17
		25		6	25	2	21	8	9	12	12	11	2	6	1		23	1	8	19	6
4		79	4	9	79	4	48	21	20	21	29	44	15	19	2		79	1	22	62	17
14	1	170	15	35	170	19	95	31	44	49	50	99	40	40	1	4	162	6	52	129	41
7		176	17	53	176	11	88	37	38	33	40	98	65	42	1	6	171	11	39	150	26
4		93	7	22	93	8	51	13	20	10	8	55	30	36		7	92	5	30	82	11
8	1	75	3	22	76	9	37	8	24	14	11	45	36	26		9	75	4	21	68	8
40	2	854	51	166	855	68	477	172	199	216	223	392	192	194	5	26	830	35	243	659	196
		596	3	100	596	5	267	18	29	38	23	63	2	268		57	574	134	53	525	71
		46		9	46	2	22	1	1	3		7	1	19		8	42	5	7	38	8
		51		9	51	2	31	5	3	3	5	7	1	28		9	51	9	10	40	11
		29		3	29		20	2	2	1	4	4	2	16	1	2	29	3	3	26	3
		69		8	69		46	7	7	7	5	28	2	35		2	66	7	10	69	
1		161	1	27	161	2	112	13	10	12	13	76	24	59		4	158	16	28	160	1
4		320	5	44	320	2	210	35	28	32	18	167	49	114		11	313	41	67	315	5
5		221	6	31	221	5	132	38	24	23	12	137	59	79	1	11	217	16	42	217	4
3		166	3	32	168	2	89	14	25	15	11	96	56	58	1	6	160	18	29	166	2
2		79		20	79	2	44	9	6	4	4	50	33	29		11	77	7	13	78	1
15		1,738	18	283	1,740	22	973	142	135	138	95	635	229	705	3	121	1,687	256	262	1,634	106
		717	4	111	717	10	335	38	49	75	56	74	2	275		57	691	139	78	599	118
2		91	2	14	91	4	51	16	12	22	18	12	3	25		8	83	7	21	72	19
		85		9	85	5	54	14	10	16	18	17	2	31		9	85	9	25	62	23
1		65	2	6	65	5	37	12	8	9	13	18	3	25	1	2	65	3	20	45	20
		94		14	94	2	67	15	16	19	17	39	4	41	1	2	89	8	18	88	6
5		240	5	36	240	6	160	34	30	33	42	120	39	78	2	4	237	17	50	222	18
18	1	490	20	79	490	21	305	66	72	81	68	266	89	154	1	15	475	47	119	444	46
12		397	23	84	397	16	220	75	62	56	52	235	124	121	2	17	388	27	81	367	30
7		259	10	54	261	10	140	27	45	25	19	151	86	94	1	13	252	23	59	248	13
10	1	154	3	42	155	11	81	17	30	18	15	95	69	55		20	152	11	34	146	9
55	2	2,592	69	449	2,595	90	1,450	314	334	354	318	1,027	421	899	8	147	2,517	291	505	2,293	302

眼底検査		検尿			血液検査	検査項目別異常出現数											生活習慣等区分別人員				
			項目別異常出現数			脂質検査			肝機能検査				貧血検査			BMI			たばこ	
検査実施者数	有所見者数	検査実施者数	尿糖	尿蛋白	検査実施者数	HDLコレ値	LDLコレ値	中性脂肪	AST値	ALT値	γ-GTP値	HbA1c値	e-GFR	検査実施者数	血色素量高値	血色素量低値	検査実施者数	18.5未満	25以上	吸っていない	吸っている
		17		1	17	3	10	1	1	2	1	1		5			16		2	11	6
1		34	2	4	34	2	21	7	5	9	7	11	1	6			31	1	10	25	9
		30	1	3	30	3	21	7	5	8	12	13	1	6		1	27		10	15	15
1		26	3	3	26	1	16	10	6	7	10	10	2	4			26	2	7	14	12
2		34	2	2	34	4	16	10	10	12	9	21	3	7		1	32	1	12	28	6
5	2	91	4	11	91	6	50	16	18	20	25	48	16	31		2	91	3	26	65	26
7		246	23	46	247	21	126	40	51	45	57	145	58	69	1	9	245	9	67	191	56
5	1	202	12	36	202	10	121	27	33	27	41	109	55	60		4	201	6	37	178	24
7	2	118	3	12	118	15	56	13	24	16	19	82	44	43		6	118	4	23	107	11
2		70	5	21	70	10	27	5	10	2	8	37	37	45		13	67	7	11	69	1
30	5	868	55	139	869	75	464	136	163	148	189	477	217	276	1	36	854	33	205	703	166
		81		17	82		46		1	2	3	6	1	27		7	79	20	7	78	4
		28		6	28		9	1	1	1		4		11		7	28	5	6	26	2
		33		5	33		17		1	3	1	12		17	1	6	32	3	4	31	2
		23		3	23		14	3		2		10	1	13		2	23	2	5	19	4
		48		4	48		34	1	5	6	4	31	2	21		3	47	6	8	47	1
4		139	2	9	139	2	82	16	18	19	10	79	14	63		4	138	6	14	135	4
1		330	3	32	330	9	201	40	24	20	18	186	55	123		14	323	27	55	326	4
4		224	4	20	224	2	116	16	24	11	11	130	52	97	1	18	216	21	27	224	
3		120		21	121	2	57	14	12	3	5	79	37	57	1	12	118	13	18	121	
4		55		13	55	6	25		8	3		33	24	38		10	54	6	10	55	
16		1,081	9	130	1,083	21	601	91	94	70	52	570	186	467	3	83	1,058	109	154	1,062	21
		98		18	99	3	56	1	2	4	4	7	1	32		7	95	20	9	89	10
1		62	2	10	62	2	30	8	6	10	7	15	1	17		7	59	6	16	51	11
		63	1	8	63	3	38	7	6	11	13	25	1	23	1	7	59	3	14	46	17
1		49	3	6	49	1	30	13	6	9	10	20	3	17		2	49	4	12	33	16
2		82	2	6	82	4	50	11	15	18	13	52	5	28		4	79	7	20	75	7
9	2	230	6	20	230	8	132	32	36	39	35	127	30	94		6	229	9	40	200	30
8		576	26	78	577	30	327	80	75	65	75	331	113	192	1	23	568	36	122	517	60
9	1	426	16	56	426	12	237	43	57	38	52	239	107	157	1	22	417	27	64	402	24
10	2	238	3	33	239	17	113	27	36	19	24	161	81	100	1	18	236	17	41	228	11
6		125	5	34	125	16	52	5	18	5	8	70	61	83		23	121	13	21	124	1
46	5	1,949	64	269	1,952	96	1,065	227	257	218	241	1,047	403	743	4	119	1,912	142	359	1,765	187

特定健診等

平成28年度　四国中央市　性別・年齢区分別 特定健診等結果集計表

性別	年齢階級別	受診者数	階層化				腹囲測定		血圧測定											心電図検査	
			情報提供	動機付け支援	積極的支援	その他	検査実施者数	有所見者数	検査実施者数	正常	再掲 服薬中	正常高値	再掲 服薬中	軽症高血圧	再掲 服薬中	中等度高血圧	再掲 服薬中	重症高血圧	再掲 服薬中	検査実施者数	有所見者数
男性	39才以下	22	18		4		22	6	22	17		2		3							
	40～44才	33	21	6	6		33	14	33	23		4		5				1		3	
	45～49才	22	14	5	3		22	12	22	15	1	5	1	2						2	
	50～54才	22	17	1	4		22	9	22	15	1	3	1	2				2			
	55～59才	46	34	7	5		46	23	46	29	4	7		8	2	2				1	
	60～64才	68	51	8	9		68	40	68	27	11	19	7	19	8	3	2			4	
	65～69才	262	196	60			256	134	262	130	45	48	18	62	24	20	8	2		23	
	70～74才	209	164	43			207	105	209	94	22	48	22	54	28	11	5	2	1	11	1
	75～79才	125	22	2			24	10	125	55	19	28	16	29	10	12	6	1		9	1
	80才以上	91							91	45	23	16	8	19	9	9	4	2		4	
	合　計	900	537	132	31		700	353	900	450	126	180	73	203	81	57	25	10	1	57	2
女性	39才以下	144	138	5	1		144	9	144	140	1	4	1								
	40～44才	25	23	1	1		25	3	25	23						2	1				
	45～49才	32	28	2	2		32	5	32	27		4		1							
	50～54才	22	20	1	1		22	4	22	18	2	3	1	1							
	55～59才	52	46	3	3		52	9	52	34	3	10	4	6	4	1		1			
	60～64才	161	141	12	8		161	29	161	106	18	27	8	22	4	6	1			5	
	65～69才	359	323	33			356	71	359	188	33	83	27	73	27	13	6	2	1	12	
	70～74才	281	257	23			280	59	281	131	43	70	26	60	22	19	10	1		13	
	75～79才	179	28				28	2	179	82	25	38	14	48	24	10	1	1		7	
	80才以上	98							98	38	20	21	13	33	18	4	3	2	1	6	
	合　計	1,353	1,004	80	16		1,100	191	1,353	787	145	260	94	244	99	55	22	7	2	43	
合計	39才以下	166	156	5	5		166	15	166	157	1	6	1	3							
	40～44才	58	44	7	7		58	17	58	46		4		5		2	1	1		3	
	45～49才	54	42	7	5		54	17	54	42	1	9	1	3						2	
	50～54才	44	37	2	5		44	13	44	33	3	6	2	3				2			
	55～59才	98	80	10	8		98	32	98	63	7	17	4	14	6	3		1		1	
	60～64才	229	192	20	17		229	69	229	133	29	46	15	41	12	9	3			9	
	65～69才	621	519	93			612	205	621	318	78	131	45	135	51	33	14	4	1	35	
	70～74才	490	421	66			487	164	490	225	65	118	48	114	50	30	15	3	1	24	1
	75～79才	304	50	2			52	12	304	137	44	66	30	77	34	22	7	2		16	1
	80才以上	189							189	83	43	37	21	52	27	13	7	4	1	10	
	合　計	2,253	1,541	212	47		1,800	544	2,253	1,237	271	440	167	447	180	112	47	17	3	100	2

平成28年度　西予市　性別・年齢区分別 特定健診等結果集計表

性別	年齢階級別	受診者数	階層化				腹囲測定		血圧測定											心電図検査	
			情報提供	動機付け支援	積極的支援	その他	検査実施者数	有所見者数	検査実施者数	正常	再掲 服薬中	正常高値	再掲 服薬中	軽症高血圧	再掲 服薬中	中等度高血圧	再掲 服薬中	重症高血圧	再掲 服薬中	検査実施者数	有所見者数
男性	39才以下	86	72	9	5		86	19	86	81		4				1				6	
	40～44才	35	22	2	11		35	15	35	26		8		1						12	
	45～49才	25	19	2	4		25	10	25	16		3	1	4		2	1			4	
	50～54才	35	21	6	8		35	21	35	25	1	5	2	4		1				10	
	55～59才	46	33	3	10		46	25	46	26	5	9	3	8	1	1		2	1	14	1
	60～64才	92	66	11	15		92	50	92	45	9	19	8	21	7	6	1	1		30	2
	65～69才	180	146	33			179	95	180	73	23	49	26	43	23	12	7	3	1	40	2
	70～74才	150	128	21			149	77	150	66	22	27	11	44	21	12	9	1	1	41	4
	75～79才	121	17	2			19	9	121	48	24	23	11	42	24	8	5			39	
	80才以上	112							112	37	12	30	19	37	25	5	5	3	1	31	1
	合　計	882	524	89	53		666	321	882	443	96	177	81	204	101	48	28	10	4	227	10
女性	39才以下	164	157	6		1	163	10	164	158		1		3		2	1			8	
	40～44才	38	30	5	3		38	8	38	34		3		1						7	
	45～49才	22	19	2	1		22	7	22	18	1	2		2	2					2	
	50～54才	31	25	4	2		31	4	31	26	2	2		1		2	1			7	
	55～59才	41	37	2	2		41	9	41	27	2	7	4	4		3	2			9	
	60～64才	125	113	7	5		125	16	125	81	11	16	5	22	4	6	3			44	
	65～69才	271	250	20			270	42	271	156	44	46	17	53	19	14	7	2	1	58	
	70～74才	181	169	11			180	32	181	90	24	42	7	45	20	4				48	
	75～79才	149	25	1			26	4	149	73	24	27	13	40	24	7	4	2		35	
	80才以上	124							124	47	18	26	11	32	20	15	8	4	3	44	2
	合　計	1,146	825	58	13	1	896	132	1,146	710	126	172	57	203	89	53	26	8	4	262	2
合計	39才以下	250	229	15	5	1	249	29	250	239		5		3		3	1			14	
	40～44才	73	52	7	14		73	23	73	60		11		2						19	
	45～49才	47	38	4	5		47	17	47	34	1	5	1	6	2	2	1			6	
	50～54才	66	46	10	10		66	25	66	51	3	7	2	5		3	1			17	
	55～59才	87	70	5	12		87	34	87	53	7	16	7	12	1	4	2	2	1	23	1
	60～64才	217	179	18	20		217	66	217	126	20	35	13	43	11	12	4	1		74	2
	65～69才	451	396	53			449	137	451	229	67	95	43	96	42	26	14	5	2	98	2
	70～74才	331	297	32			329	109	331	156	46	69	18	89	41	16	9	1	1	89	4
	75～79才	270	42	3			45	13	270	121	48	50	24	82	48	15	9	2		74	
	80才以上	236							236	84	30	56	30	69	45	20	13	7	4	75	3
	合　計	2,028	1,349	147	66	1	1,562	453	2,028	1,153	222	349	138	407	190	101	54	18	8	489	12

眼底検査		検尿			血液検査	検査項目別異常出現数											生活習慣等区分別人員			
			項目別異常出現数			脂質検査			肝機能検査				貧血検査				BMI		たばこ	
検査実施者数	有所見者数	検査実施者数	尿糖	尿蛋白	検査実施者数	HDLコレ値	LDLコレ値	中性脂肪	AST値	ALT値	γ-GTP値	HbA1c値	e-GFR	検査実施者数	血色素量高値	血色素量低値	検査実施者数	18.5未満	25以上	吸っていない	吸っている
		22		1	22	3	12	1		4	1	2					21		4	13	9
3		33	1	3	33	5	21	7	8	13	10	10		1			31	1	8	20	13
1		22	1	1	22	3	13	6	6	8	10	11					19		6	16	6
		22	1	3	22	2	13	4	4	7	5	8	1	1		1	22	1	7	13	9
1		46	1	2	46	2	24	6	6	8	12	13	3	5			43	2	9	37	9
4		68	5	8	68	3	42	9	11	10	15	37	12	1			66	1	28	53	15
24		262	13	32	262	28	168	51	45	47	61	149	58	16		2	255	8	71	196	66
11	2	209	11	25	209	22	107	34	40	22	32	125	69	16		5	203	6	61	183	26
8		125	3	16	125	11	61	21	25	17	15	63	53	11		3	125	7	28	117	8
4		91	5	21	91	11	32	12	17	8	11	51	44	16		11	88	9	23	86	5
56	2	900	41	112	900	90	493	151	162	144	172	469	240	67		22	873	35	245	734	166
		144		18	144	2	62	3	1	2	5	11	2	30		9	143	30	17	138	6
		25	1	3	25		10					7	3	11		6	24	5	4	21	4
		32	2		32	1	16	2	1	1	2	12		12		4	29	6	4	29	3
		22	1	2	22	1	13	3		1	1	6	4	9		3	21	5	3	19	3
		52		3	52		36	8	5	4	4	21	7	18		1	46	6	6	50	2
4		161	2	2	161	1	119	15	13	16	11	83	24	43		5	152	17	26	157	4
13	1	359	4	33	359	5	234	42	30	28	23	211	66	81		10	349	35	73	349	10
12		281	6	22	281	14	158	35	29	19	11	178	78	52		14	275	23	59	273	8
5		179	1	11	179	11	113	17	24	5	7	109	66	37		16	175	12	30	178	1
7		98	1	14	98	5	50	13	12	3	4	64	48	25		11	97	13	23	97	1
41	1	1,353	18	108	1,353	40	811	138	115	79	68	702	298	318		79	1,311	152	245	1,311	42
		166		19	166	5	74	4	1	6	6	13	2	30		9	164	30	21	151	15
3		58	2	6	58	5	31	7	8	13	10	17	3	12		6	55	6	12	41	17
1		54	3	1	54	4	29	8	7	9	12	23		12		4	48	6	10	45	9
		44	2	5	44	3	26	7	4	8	6	14	5	10		4	43	6	10	32	12
1		98	1	5	98	2	60	14	11	12	16	34	10	23		1	89	8	15	87	11
8		229	7	10	229	4	161	24	24	26	26	120	36	44		5	218	18	54	210	19
37	1	621	17	65	621	33	402	93	75	75	84	360	124	97		12	604	43	144	545	76
23	2	490	17	47	490	36	265	69	69	41	43	303	147	68		19	478	29	120	456	34
13		304	4	27	304	22	174	38	49	22	22	172	119	48		19	300	19	58	295	9
11		189	6	35	189	16	82	25	29	11	15	115	92	41		22	185	22	46	183	6
97	3	2,253	59	220	2,253	130	1,304	289	277	223	240	1,171	538	385		101	2,184	187	490	2,045	208

眼底検査		検尿			血液検査	検査項目別異常出現数											生活習慣等区分別人員			
			項目別異常出現数			脂質検査			肝機能検査				貧血検査				BMI		たばこ	
検査実施者数	有所見者数	検査実施者数	尿糖	尿蛋白	検査実施者数	HDLコレ値	LDLコレ値	中性脂肪	AST値	ALT値	γ-GTP値	HbA1c値	e-GFR	検査実施者数	血色素量高値	血色素量低値	検査実施者数	18.5未満	25以上	吸っていない	吸っている
5		86		3	86	18	47	14	9	15	12	11		8			82	5	14	63	23
4		35		2	35	3	25	11	6	9	11	9	2	14		1	33	1	7	26	9
5		25			25	2	14	8	2	3	8	6		5			24		7	19	6
5	1	35	2	2	35	4	13	9	6	16	10	13	3	17		1	34	1	12	26	9
8		46	1	7	46	1	21	8	10	6	11	16	5	8			46	2	11	33	13
23		92	4	10	92	7	50	19	16	16	28	43	14	26		1	92	2	32	63	29
38		180	5	18	179	16	98	37	31	26	42	95	42	33		5	177	3	49	145	35
41	2	150	11	24	150	14	73	28	28	21	29	96	49	29		3	150	6	36	130	20
41		121	5	20	119	19	57	14	17	14	18	75	53	29		11	119	6	31	110	11
26		112	1	33	111	15	50	6	17	8	6	70	60	30		10	111	8	21	105	7
196	3	882	29	119	878	99	448	154	142	134	175	434	228	199		32	868	34	220	720	162
6		163		14	159	2	85	1	1	1	3	21		82		27	161	37	10	158	6
3		37	1	6	38		19	4	4	6	2	11	1	32		14	35	4	7	35	3
1		22		1	22		10	1		1	3	7		13		5	20	2	4	21	1
5		31		2	31		21	3	2	3	1	10	2	26	1	6	30	5	7	28	3
9		41		4	40		30	6	3	5	4	19	4	24		2	40	2	10	41	
36	1	125	1	1	125	2	73	14	7	8	4	79	23	86	1	8	121	12	17	124	1
50		271	4	25	270	9	161	33	23	14	19	171	62	138	1	10	266	26	47	267	4
44	1	181	2	20	181	7	103	24	25	9	9	108	52	93		14	178	17	27	178	3
32	2	149		12	147	5	76	18	20	11	4	104	54	69		15	142	12	23	149	
31		123	1	22	124	4	64	11	14	5	5	71	67	59	2	14	118	13	22	124	
217	4	1,143	9	107	1,137	29	642	115	99	63	54	601	265	622	5	115	1,111	130	174	1,125	21
11		249		17	245	20	132	15	10	16	15	32		90		27	243	42	24	221	29
7		72	1	8	73	3	44	15	10	15	13	20	3	46		15	68	5	14	61	12
6		47		1	47	2	24	9	2	4	11	13		18		5	44	2	11	40	7
10	1	66	2	4	66	4	34	12	8	19	11	23	5	43	1	7	64	6	19	54	12
17		87	1	11	86	1	51	14	13	11	15	35	9	32		2	86	4	21	74	13
59	1	217	5	11	217	9	123	33	23	24	32	122	37	112	1	9	213	14	49	187	30
88		451	9	43	449	25	259	70	54	40	61	266	104	171	1	15	443	29	96	412	39
85	3	331	13	44	331	21	176	52	53	30	38	204	101	122		17	328	23	63	308	23
73	2	270	5	32	266	24	133	32	37	25	22	179	107	98		26	261	18	54	259	11
57		235	2	55	235	19	114	17	31	13	11	141	127	89	2	24	229	21	43	229	7
413	7	2,025	38	226	2,015	128	1,090	269	241	197	229	1,035	493	821	5	147	1,979	164	394	1,845	183

特定健診等

平成28年度　東温市　性別・年齢区分別 特定健診等結果集計表

性別	年齢階級別	受診者数	階層化				腹囲測定		血圧測定											心電図検査	
			情報提供	動機付け支援	積極的支援	その他	検査実施者数	有所見者数	検査実施者数	正常	再掲 服薬中	正常高値	再掲 服薬中	軽症高血圧	再掲 服薬中	中等度高血圧	再掲 服薬中	重症高血圧	再掲 服薬中	検査実施者数	有所見者数
男性	39才以下	65	47	7	9		65	22	65	57		4		4						4	
	40～44才	31	18	7	5		31	13	31	29	1	1						1	1	5	
	45～49才	34	24	5	4		34	18	34	24		4		6	2					4	
	50～54才	36	21	7	8		36	20	36	27	2	6		3	2					6	
	55～59才	48	34	4	10		48	30	48	26	3	12	4	8	2	1		1		8	
	60～64才	93	72	7	13		93	46	93	46	12	26	9	18	5	3	1			23	1
	65～69才	294	220	72			293	172	294	167	63	65	30	48	15	13	7	1		67	1
	70～74才	237	195	39			234	98	237	134	43	52	20	41	17	10	3			58	3
	75～79才	215	18	2			19	8	215	122	53	54	33	34	15	5	2			61	3
	80才以上	224							224	117	60	51	32	45	25	10	6	1		51	2
	合　計	1,277	649	150	49		853	427	1,277	749	237	275	128	207	83	42	19	4	1	287	10
女性	39才以下	275	258	8	6	2	273	19	275	269		4		2						19	
	40～44才	48	43	3	2		48	9	48	44	1	3		1						5	
	45～49才	40	31	4	5		40	9	40	27	2	6		6	2			1		8	
	50～54才	36	30	4	1		36	9	36	29	1	2		4	1			1	1	5	
	55～59才	72	68	2	2		72	9	72	50	4	8	3	12	8	1		1	1	12	1
	60～64才	158	134	13	9		158	30	157	109	17	28	9	14	4	5	1	1		36	
	65～69才	345	308	34			342	69	345	215	46	72	17	51	17	7	2			100	
	70～74才	284	255	25			282	57	284	168	50	58	28	47	17	10	5	1		68	
	75～79才	263	30	3			33	5	263	132	57	62	29	53	27	14	8	2	1	71	
	80才以上	223							223	92	51	59	37	63	40	7	4	2	2	60	4
	合　計	1,744	1,157	96	25	2	1,284	216	1,743	1,135	229	302	123	253	116	44	20	9	5	384	5
合計	39才以下	340	305	15	15	2	338	41	340	326		8		6						23	
	40～44才	79	61	10	7		79	22	79	73	2	4		1				1	1	10	
	45～49才	74	55	9	9		74	27	74	51	2	10		12	4			1		12	
	50～54才	72	51	11	9		72	29	72	56	3	8		7	3			1	1	11	
	55～59才	120	102	6	12		120	39	120	76	7	20	7	20	10	2		2	1	20	1
	60～64才	251	206	20	22		251	76	250	155	29	54	18	32	9	8	2	1		59	1
	65～69才	639	528	106			635	241	639	382	109	137	47	99	32	20	9	1		167	1
	70～74才	521	450	64			516	155	521	302	93	110	48	88	34	20	8	1		126	3
	75～79才	478	48	5			52	13	478	254	110	116	62	87	42	19	10	2	1	132	3
	80才以上	447							447	209	111	110	69	108	65	17	10	3	2	111	6
	合　計	3,021	1,806	246	74	2	2,137	643	3,020	1,884	466	577	251	460	199	86	39	13	6	671	15

平成28年度　上島町　性別・年齢区分別 特定健診等結果集計表

性別	年齢階級別	受診者数	階層化				腹囲測定		血圧測定											心電図検査	
			情報提供	動機付け支援	積極的支援	その他	検査実施者数	有所見者数	検査実施者数	正常	再掲 服薬中	正常高値	再掲 服薬中	軽症高血圧	再掲 服薬中	中等度高血圧	再掲 服薬中	重症高血圧	再掲 服薬中	検査実施者数	有所見者数
男性	39才以下	14							14	11		2		1						5	
	40～44才	10	6	3	1		10	5	10	9		1								8	
	45～49才	14	8		6		14	9	14	9	1	3		2						11	
	50～54才	11	11				11	9	11	11	4									6	
	55～59才	16	11	2	3		16	11	16	7	1	3	1	3	2	2		1	1	10	1
	60～64才	32	24	2	6		32	24	32	16	4	10	6	5	2			1		22	1
	65～69才	121	103	17			120	56	121	61	20	32	10	20	8	8	5			89	2
	70～74才	126	106	16			122	57	126	69	28	32	15	23	13	2	1			88	3
	75～79才	110	18	4			22	7	110	55	25	20	9	27	11	7	4	1	1	66	6
	80才以上	100							100	44	24	23	14	27	20	6	4			61	3
	合　計	554	287	44	16		347	178	554	292	107	126	55	108	56	25	14	3	2	366	16
女性	39才以下	31							31	28		2		1	1					18	
	40～44才	11	9	2			11	3	11	10				1	1					5	
	45～49才	5	4	1			5		5	3		1	1	1						1	
	50～54才	7	6		1		7	1	7	5				1				1		1	
	55～59才	24	20	3	1		24	5	24	16		5	1	2	1	1	1			13	1
	60～64才	59	49	5	5		59	12	59	36	3	10	5	10	2	3				37	
	65～69才	184	170	10			180	34	184	104	35	43	19	32	16	5	1			128	4
	70～74才	127	119	8			127	35	127	69	31	27	18	27	12	4	3			75	1
	75～79才	123	24	1			25	7	123	65	31	31	17	24	16	1	1	2	1	75	2
	80才以上	119							119	48	31	18	10	41	26	12	8			76	7
	合　計	690	401	30	7		438	97	690	384	131	137	71	140	75	26	14	3	1	429	15
合計	39才以下	45							45	39		4		2	1					23	
	40～44才	21	15	5	1		21	8	21	19		1		1	1					13	
	45～49才	19	12	1	6		19	9	19	12	1	4	1	3						12	
	50～54才	18	17		1		18	10	18	16	4			1				1		7	
	55～59才	40	31	5	4		40	16	40	23	1	8	2	5	3	3	1	1	1	23	2
	60～64才	91	73	7	11		91	36	91	52	7	20	11	15	4	3		1		59	1
	65～69才	305	273	27			300	90	305	165	55	75	29	52	24	13	6			217	6
	70～74才	253	225	24			249	92	253	138	59	59	33	50	25	6	4			163	4
	75～79才	233	42	5			47	14	233	120	56	51	26	51	27	8	5	3	2	141	8
	80才以上	219							219	92	55	41	24	68	46	18	12			137	10
	合　計	1,244	688	74	23		785	275	1,244	676	238	263	126	248	131	51	28	6	3	795	31

眼底検査		検尿			血液検査	検査項目別異常出現数											生活習慣等区分別人員				
			項目別異常出現数			脂質検査			肝機能検査				貧血検査				BMI			たばこ	
検査実施者数	有所見者数	検査実施者数	尿糖	尿蛋白	検査実施者数	HDLコレ値	LDLコレ値	中性脂肪	AST値	ALT値	γ-GTP値	HbA1c値	e-GFR	検査実施者数	血色素量高値	血色素量低値	検査実施者数	18.5未満	25以上	吸っていない	吸っている
3		65		4	65	7	39	13	12	26	15	11		5			57	9	11	44	21
6		31		4	31	1	16	8	3	8	6	10	3	16		1	28	3	7	23	8
5		34		2	34	1	20	6	6	11	13	10	3	14			32	1	6	18	16
9		36	1	7	36	4	22	8	7	8	9	16	3	15	1		34	3	12	24	12
9		48	5	7	48	5	33	17	9	19	20	21	5	11			47		14	39	9
26	1	92	11	16	93	11	56	23	17	27	28	47	18	42	1	4	87	5	23	66	27
66	1	294	23	63	294	26	156	53	50	53	68	160	86	107	2	10	288	6	95	229	65
58		237	13	37	237	21	115	39	30	27	38	135	89	101		17	233	9	49	206	31
46	1	213	18	48	215	26	92	27	36	20	27	131	96	90		23	210	10	43	195	20
48		224	15	65	224	31	72	21	25	10	33	137	142	126		54	217	10	47	208	16
276	3	1,274	86	253	1,277	133	621	215	195	209	257	678	445	527	4	109	1,233	56	307	1,052	225
11		275	1	39	275		113	3	5	6	5	30	3	51		14	268	67	26	247	28
7		48		12	47	2	19	3	2	5	7	11		33		6	45	4	12	41	7
7		40	1	10	40	2	20	5	2	2	2	13	1	30		6	35	5	5	36	4
6		36	1	4	36		19	3	4	3	1	8	4	27		4	34	4	8	33	3
10		72		9	72		50	7	7	5	7	36	6	56		5	71	12	9	62	10
44		158	1	13	158	4	106	14	7	9	12	76	30	105		11	156	5	31	153	5
100		345	2	41	345	7	196	40	32	24	16	206	80	232	1	25	339	28	63	340	5
73	4	284	4	40	283	8	158	27	35	21	16	179	87	188		19	275	24	54	281	3
70	4	260	5	39	263	17	127	20	23	9	13	166	114	154		44	257	21	49	262	1
50		223	6	56	223	13	95	22	39	13	13	141	130	134		54	217	22	48	222	1
378	8	1,741	21	263	1,742	53	903	144	156	97	92	866	455	1,010	1	188	1,697	192	305	1,677	67
14		340	1	43	340	7	152	16	17	32	20	41	3	56		14	325	76	37	291	49
13		79		16	78	3	35	11	5	13	13	21	3	49		7	73	7	19	64	15
12		74	1	12	74	3	40	11	8	13	15	23	4	44		6	67	6	11	54	20
15		72	2	11	72	4	41	11	11	11	10	24	7	42	1	4	68	7	20	57	15
19		120	5	16	120	5	83	24	16	24	27	57	11	67		5	118	12	23	101	19
70	1	250	12	29	251	15	162	37	24	36	40	123	48	147	1	15	243	10	54	219	32
166	1	639	25	104	639	33	352	93	82	77	84	366	166	339	3	35	627	34	158	569	70
131	4	521	17	77	520	29	273	66	65	48	54	314	176	289		36	508	33	103	487	34
116	5	473	23	87	478	43	219	47	59	29	40	297	210	244		67	467	31	92	457	21
98		447	21	121	447	44	167	43	64	23	46	278	272	260		108	434	32	95	430	17
654	11	3,015	107	516	3,019	186	1,524	359	351	306	349	1,544	900	1,537	5	297	2,930	248	612	2,729	292

眼底検査		検尿			血液検査	検査項目別異常出現数											生活習慣等区分別人員				
			項目別異常出現数			脂質検査			肝機能検査				貧血検査				BMI			たばこ	
検査実施者数	有所見者数	検査実施者数	尿糖	尿蛋白	検査実施者数	HDLコレ値	LDLコレ値	中性脂肪	AST値	ALT値	γ-GTP値	HbA1c値	e-GFR	検査実施者数	血色素量高値	血色素量低値	検査実施者数	18.5未満	25以上	吸っていない	吸っている
5		14		2	14	1	6	2	3	6	4	3		5			11	1	2	10	4
8		10		1	10	1	6	3	3	4	4	5		9	1		8		3	8	2
11		14	3	1	14	1	8	5	5	4	6	8	1	10			13	1	6	7	7
6		11			11		5	2	2	4	1	4	2	9			9		6	8	3
10		16		3	16	2	10	5	4	2	5	8	3	13		1	14		6	13	3
22		32	2	9	32	3	20	10	2	2	10	21	6	26			30		12	22	10
87	1	121	10	20	120	9	67	22	18	22	30	71	28	106	2	3	115	4	28	94	27
88	4	126	6	23	125	9	67	20	16	14	20	79	34	107		10	122	5	36	107	19
66		110	8	24	109	10	52	22	20	9	16	72	30	93	1	10	109	6	24	102	8
61	3	100	4	17	100	10	43	10	13	9	13	64	50	85		19	98	5	30	97	3
364	8	554	33	100	551	46	284	101	86	76	109	335	154	463	4	43	529	22	153	468	86
18		31		8	31	1	10	1	1	2	3	6		18			27	6	4	29	2
5		11	1	5	11		5	1	1			2		10			8	2		8	3
1		5			5		3					1		5		1	5		1	5	
1		7	1	1	7	1	3		2	1	1	3		5		1	6			7	
13	1	24			24		22	3	2	2	1	10	5	22		2	23	1	4	22	2
37		59		4	59	1	39	6	3	5	4	41	11	56		3	58	4	20	58	1
128		184	2	14	183	4	113	11	14	11	7	124	42	160	2	12	179	5	45	181	3
75	1	127	2	21	125		71	14	9	8	7	82	35	107	2	10	121	8	26	125	2
74	1	123	4	22	122	4	62	9	8	5	2	79	48	111		14	118	7	25	122	1
75	1	119		29	119	2	55	8	14	4	2	82	65	97		25	114	8	29	119	
427	4	690	10	104	686	13	383	53	54	38	27	430	206	591	4	68	659	41	154	676	14
23		45		10	45	2	16	3	4	8	7	9		23			38	7	6	39	6
13		21	1	6	21	1	11	4	4	4	4	7		19	1		16	2	3	16	5
12		19	3	1	19	1	11	5	5	4	6	9	1	15		1	18	1	7	12	7
7		18	1	1	18	1	8	2	4	5	2	7	2	14		1	15		6	15	3
23	1	40		3	40	2	32	8	6	4	6	18	8	35		3	37	1	10	35	5
59		91	2	13	91	4	59	16	5	7	14	62	17	82		3	88	4	32	80	11
215	1	305	12	34	303	13	180	33	32	33	37	195	70	266	4	15	294	9	73	275	30
163	5	253	8	44	250	9	138	34	25	22	27	161	69	214	2	20	243	13	62	232	21
140	1	233	12	46	231	14	114	31	28	14	18	151	78	204	1	24	227	13	49	224	9
136	4	219	4	46	219	12	98	18	27	13	15	146	115	182		44	212	13	59	216	3
791	12	1,244	43	204	1,237	59	667	154	140	114	136	765	360	1,054	8	111	1,188	63	307	1,144	100

特定健診等

平成28年度　久万高原町　性別・年齢区分別 特定健診等結果集計表

性別	年齢階級別	受診者数	階層化				腹囲測定		血圧測定											心電図検査	
			情報提供	動機付け支援	積極的支援	その他	検査実施者数	有所見者数	検査実施者数	正常	再掲 服薬中	正常高値	再掲 服薬中	軽症高血圧	再掲 服薬中	中等度高血圧	再掲 服薬中	重症高血圧	再掲 服薬中	検査実施者数	有所見者数
男性	39才以下	4	4				4		4	4										4	
	40～44才	2	2				2		2	2										2	
	45～49才	2	1	1			2	1	2	1						1	1			2	
	50～54才	2	1		1		2	2	2	1	1					1				2	
	55～59才	4	3	1			4	2	4	2	1	2								4	
	60～64才	19	16	3			19	8	19	12	1	3	3	2	1			2	1	19	
	65～69才	40	34	6			40	16	40	27	10	5		7	3	1	1			40	1
	70～74才	20	19	1			20	13	20	7	3	8	6	4	3	1	1			20	
	75～79才	63	11	1			12	6	63	30	22	15	8	16	10	2	1			63	8
	80才以上	76							76	35	20	17	8	14	7	8	7	2	1	76	6
	合　計	232	91	13	1		105	48	232	121	58	50	25	43	24	14	11	4	2	232	15
女性	39才以下	8	7		1		8	2	8	6		1				1	1			8	
	40～44才																				
	45～49才	2	2				2		2	1		1								2	
	50～54才	1	1				1		1	1										1	
	55～59才	4	4				4	1	4	4	1									4	
	60～64才	25	24		1		25	5	25	16	1	6	5	3	2					25	
	65～69才	32	29	3			32	9	32	15	5	11	5	4	3	2	1			32	1
	70～74才	53	48	5			53	13	53	22	7	19	6	9	5	3	3			53	1
	75～79才	68	7		1		8	3	68	31	17	17	10	15	10	3	2	2		68	2
	80才以上	76							76	22	14	15	11	27	16	9	8	3	3	76	5
	合　計	269	122	8	3		133	33	269	118	45	70	37	58	36	18	15	5	3	269	9
合計	39才以下	12	11		1		12	2	12	10		1				1	1			12	
	40～44才	2	2				2		2	2										2	
	45～49才	4	3	1			4	1	4	2		1				1	1			4	
	50～54才	3	2		1		3	2	3	2	1					1				3	
	55～59才	8	7	1			8	3	8	6	2	2								8	
	60～64才	44	40	3	1		44	13	44	28	2	9	8	5	3			2	1	44	
	65～69才	72	63	9			72	25	72	42	15	16	5	11	6	3	2			72	2
	70～74才	73	67	6			73	26	73	29	10	27	12	13	8	4	4			73	1
	75～79才	131	18	1	1		20	9	131	61	39	32	18	31	20	5	3	2		131	10
	80才以上	152							152	57	34	32	19	41	23	17	15	5	4	152	11
	合　計	501	213	21	4		238	81	501	239	103	120	62	101	60	32	26	9	5	501	24

平成28年度　松前町　性別・年齢区分別 特定健診等結果集計表

性別	年齢階級別	受診者数	階層化				腹囲測定		血圧測定											心電図検査	
			情報提供	動機付け支援	積極的支援	その他	検査実施者数	有所見者数	検査実施者数	正常	再掲 服薬中	正常高値	再掲 服薬中	軽症高血圧	再掲 服薬中	中等度高血圧	再掲 服薬中	重症高血圧	再掲 服薬中	検査実施者数	有所見者数
男性	39才以下	21					15	3	21	18		2		1						1	
	40～44才	27	22	2	3		27	7	27	23	1	3	2	1							
	45～49才	20	12	1	7		20	12	20	15	1	3		1		1				3	
	50～54才	17	15		2		17	6	17	11		5	2	1	1					1	
	55～59才	24	18	3	2		24	13	24	15	4	6	2	3	1					2	
	60～64才	55	44	4	7		55	29	55	40	9	8	3	5	4	2				8	
	65～69才	174	142	27			170	76	174	100	36	40	18	26	14	7	3	1	1	13	
	70～74才	252	206	42			248	105	252	134	42	61	23	49	22	6	2	2	1	24	
	75～79才	226	34	3			37	15	226	135	65	47	17	37	20	5	3	2	2	22	
	80才以上	158							158	100	44	26	16	28	23	2	2	2	2	13	2
	合　計	974	493	82	21		613	266	974	591	202	201	83	152	85	23	10	7	6	87	2
女性	39才以下	193					101	12	193	188		4		1						13	
	40～44才	41	33	4	3		41	7	41	35		3		2				1		2	
	45～49才	24	22	1	1		24	3	24	20	1	4								2	
	50～54才	30	25	3			30	7	30	23	1	5	2	1		1				2	
	55～59才	43	39	1	2		43	6	43	34	3	8	2			1				4	
	60～64才	135	121	7	6		135	25	135	91	9	26	8	14	5	3	1	1		11	
	65～69才	306	279	24			305	47	306	201	42	60	21	39	10	6	2			41	
	70～74才	314	299	13			313	66	314	188	56	63	27	53	25	8	5	2		28	1
	75～79才	228	39	5			44	12	228	130	57	57	26	33	19	8	4			24	2
	80才以上	154							154	69	33	47	27	33	20	5	4			17	1
	合　計	1,468	857	58	12		1,036	185	1,468	979	202	277	113	176	79	32	16	4		144	4
合計	39才以下	214					116	15	214	206		6		2						14	
	40～44才	68	55	6	6		68	14	68	58	1	6	2	3				1		2	
	45～49才	44	34	2	8		44	15	44	35	2	7		1		1				5	
	50～54才	47	40	3	2		47	13	47	34	1	10	4	2	1	1				3	
	55～59才	67	57	4	4		67	19	67	49	7	14	4	3	1	1				6	
	60～64才	190	165	11	13		190	54	190	131	18	34	11	19	9	5	1	1		19	
	65～69才	480	421	51			475	123	480	301	78	100	39	65	24	13	5	1	1	54	
	70～74才	566	505	55			561	171	566	322	98	124	50	102	47	14	7	4	1	52	1
	75～79才	454	73	8			81	27	454	265	122	104	43	70	39	13	7	2	2	46	2
	80才以上	312							312	169	77	73	43	61	43	7	6	2	2	30	3
	合　計	2,442	1,350	140	33		1,649	451	2,442	1,570	404	478	196	328	164	55	26	11	6	231	6

眼底検査		検尿			血液検査	検査項目別異常出現数											生活習慣等区分別人員				
			項目別異常出現数			脂質検査			肝機能検査				貧血検査				BMI			たばこ	
検査実施者数	有所見者数	検査実施者数	尿糖	尿蛋白	検査実施者数	HDLコレ値	LDLコレ値	中性脂肪	AST値	ALT値	γ-GTP値	HbA1c値	e-GFR	検査実施者数	血色素量高値	血色素量低値	検査実施者数	18.5未満	25以上	吸っていない	吸っている
		4			4		3	1	2	2		1					4			3	1
		2			2		2	2									2			1	1
		2		1	2	1	1	1	1	1							1		1	1	1
		2			2		1	1	2	2	2						2		1	1	1
		4	1	1	4	2	2	2	1	2		2	3				4		2	3	1
1		19	2	3	19	2	12	3	7	8	6	13	4	6			19	2	6	13	6
1		40	5	8	40	4	23	5	6	6	8	27	8	7		1	39	2	11	27	13
		20	3	8	20	3	12	4	7	6	6	15	9	6			20		7	18	2
5		62	3	13	60	8	22	3	11	6	10	45	28	20		5	61	1	14	57	6
7		75	9	22	75	9	31	1	21	3	5	58	54	22		10	72	5	16	72	4
14		230	23	56	228	29	109	23	58	36	37	161	106	61		16	224	10	58	196	36
		8		3	8		2		1	1		3		8		1	7	2	1	8	
		2		1	2		1							2			2			2	
		1			1									1		1	1			1	
		4		1	4		3					2	1	4		1	4		1	4	
		25		2	25	1	8	4				21	4	25			23		3	25	
1		32	3	5	32	1	19	2	2	1	1	27	10	32		5	32	1	10	31	1
3		53	3	10	53		26	6	2	1	2	46	20	53	2	9	50	6	11	51	2
3		68	2	15	67	8	34	6	4	1		55	34	68		23	66	6	13	66	2
4	1	75	3	28	75	2	32	3	11	1		56	45	76		25	76	8	20	76	
11	1	268	11	65	267	12	125	21	20	5	3	210	114	269	2	65	261	23	59	264	5
		12		3	12		5	1	3	3		4		8		1	11	2	1	11	1
		2			2		2	2									2			1	1
		4		2	4	1	2	1	1	1				2			3		1	3	1
		3			3		1	1	2	2	2			1		1	3		1	2	1
		8	1	2	8	2	5	2	1	2		4	4	4		1	8		3	7	1
1		44	2	5	44	3	20	7	7	8	6	34	8	31			42	2	9	38	6
2		72	8	13	72	5	42	7	8	7	9	54	18	39		6	71	3	21	58	14
3		73	6	18	73	3	38	10	9	7	8	61	29	59	2	9	70	6	18	69	4
8		130	5	28	127	16	56	9	15	7	10	100	62	88		28	127	7	27	123	8
11	1	150	12	50	150	11	63	4	32	4	5	114	99	98		35	148	13	36	148	4
25	1	498	34	121	495	41	234	44	78	41	40	371	220	330	2	81	485	33	117	460	41

眼底検査		検尿			血液検査	検査項目別異常出現数											生活習慣等区分別人員				
			項目別異常出現数			脂質検査			肝機能検査				貧血検査				BMI			たばこ	
検査実施者数	有所見者数	検査実施者数	尿糖	尿蛋白	検査実施者数	HDLコレ値	LDLコレ値	中性脂肪	AST値	ALT値	γ-GTP値	HbA1c値	e-GFR	検査実施者数	血色素量高値	血色素量低値	検査実施者数	18.5未満	25以上	吸っていない	吸っている
1		21		1	21	4	13	2	1	4	3	2	1	1			21	1	4	16	5
		27		3	27	4	11	6	4	5	6	6		1			26	1	5	19	8
4		20	2	1	20	2	10	9	5	10	8	8	3	1			19		6	11	9
1		17	1	2	17	1	9	1	3	2	5	4	2	1			17	3	2	13	4
3		24		4	24		16	4	5	6	6	10	3	3			21		8	20	4
8		54	5	8	55	6	36	9	10	12	15	25	11	8		2	54	5	16	38	17
20	1	174	14	37	174	7	78	29	28	26	33	96	49	19		5	170	6	40	137	37
29		252	11	31	252	20	124	40	28	27	45	151	95	33		14	249	9	48	219	33
22	2	226	13	48	226	25	108	28	29	24	30	142	105	35		10	221	18	44	207	19
17	1	158	11	45	158	18	69	11	16	17	19	102	90	26		11	155	8	26	147	11
105	4	973	57	180	974	87	474	139	129	133	170	546	359	128		42	953	51	199	827	147
5		193		27	193	1	80	4	6	9	5	22	1	67		18	186	44	21	183	10
2		41		7	41	2	14	1	2	2	4	7		17		5	37	12	7	35	6
1		24	1	3	24	1	12	3		1		5	1	12		4	23	2	2	22	2
3		30		2	30		15	2	2	2	4	6	2	11		2	28	7	3	28	2
6	1	43		5	43		30	4	4	4	5	15	4	15		2	43	8	3	39	4
16		135		13	135	1	79	14	12	14	7	74	17	42		2	127	21	14	133	2
41	2	306	4	46	306	8	186	30	33	24	10	184	62	102	1	15	301	32	39	300	6
35	2	314	5	47	313	6	166	24	28	16	11	202	101	100	1	18	304	30	42	311	3
29		228	1	37	228	9	126	18	23	15	10	152	99	73		16	225	20	37	225	3
15		154	3	36	154	3	77	10	23	7	8	99	82	45		20	150	15	27	153	1
153	5	1,468	14	223	1,467	31	785	110	133	94	64	766	369	484	2	102	1,424	191	195	1,429	39
6		214		28	214	5	93	6	7	13	8	24	2	68		18	207	45	25	199	15
2		68		10	68	6	25	7	6	7	10	13		18		5	63	13	12	54	14
5		44	3	4	44	3	22	12	5	11	8	13	4	13		4	42	2	8	33	11
4		47	1	4	47	1	24	3	5	4	9	10	4	12		2	45	10	5	41	6
9	1	67		9	67		46	8	9	10	11	25	7	18		2	64	8	11	59	8
24		189	5	21	190	7	115	23	22	26	22	99	28	50		4	181	26	30	171	19
61	3	480	18	83	480	15	264	59	61	50	43	280	111	121	1	20	471	38	79	437	43
64	2	566	16	78	565	26	290	64	56	43	56	353	196	133	1	32	553	39	90	530	36
51	2	454	14	85	454	34	234	46	52	39	40	294	204	108		26	446	38	81	432	22
32	1	312	14	81	312	21	146	21	39	24	27	201	172	71		31	305	23	53	300	12
258	9	2,441	71	403	2,441	118	1,259	249	262	227	234	1,312	728	612	2	144	2,377	242	394	2,256	186

特定健診等

平成28年度　砥部町　性別・年齢区分別 特定健診等結果集計表

性別	年齢階級別	受診者数	階層化				腹囲測定		血圧測定											心電図検査	
			情報提供	動機付け支援	積極的支援	その他	検査実施者数	有所見者数	検査実施者数	正常	再掲 服薬中	正常高値	再掲 服薬中	軽症高血圧	再掲 服薬中	中等度高血圧	再掲 服薬中	重症高血圧	再掲 服薬中	検査実施者数	有所見者数
男性	39才以下																				
	40～44才	30	17	3	10		30	15	30	23	1	3		3		1				5	
	45～49才	16	13		3		16	4	16	12		3		1						1	
	50～54才	19	14	4	1		19	14	19	14	2	2	1	2				1	1	2	
	55～59才	24	15	3	6		24	15	24	10		7	1	7	5					2	
	60～64才	69	52	4	13		69	30	69	35	7	14	5	14	4	3	1	3		9	
	65～69才	178	139	39			178	87	178	86	35	44	14	38	20	10	2			32	1
	70～74才	181	148	32			180	80	181	98	39	44	16	32	16	7	3			32	1
	75～79才	126	23	4			27	11	126	52	20	33	22	32	21	9	2			25	
	80才以上	100							100	41	27	21	12	28	16	10	7			12	
	合　計	743	421	89	33		543	256	743	371	131	171	71	157	82	40	15	4	1	120	2
女性	39才以下																				
	40～44才	16	14		2		16	2	16	14		1		1						1	
	45～49才	19	18		1		19	2	19	14		4		1						2	
	50～54才	18	15	2	1		18	3	18	12		2		4	1					2	
	55～59才	38	34	3	1		38	9	38	25	2	10	5	3	1					6	
	60～64才	100	88	6	6		100	20	100	60	7	16	5	19	6	2	1	3		13	
	65～69才	241	212	28			240	50	241	128	27	52	20	46	16	14	2	1		46	
	70～74才	219	203	14			217	42	219	106	29	63	35	48	25	2				50	1
	75～79才	140	21	6			27	9	140	62	22	29	10	37	22	11	7	1	1	39	
	80才以上	113	1				1		113	30	14	34	25	38	26	10	7	1		24	1
	合　計	904	606	59	11		676	137	904	451	101	211	100	197	97	39	17	6	1	183	2
合計	39才以下																				
	40～44才	46	31	3	12		46	17	46	37	1	4		4		1				6	
	45～49才	35	31		4		35	6	35	26		7		2						3	
	50～54才	37	29	6	2		37	17	37	26	2	4	1	6	1			1	1	4	
	55～59才	62	49	6	7		62	24	62	35	2	17	6	10	6					8	
	60～64才	169	140	10	19		169	50	169	95	14	30	10	33	10	5	2	6		22	
	65～69才	419	351	67			418	137	419	214	62	96	34	84	36	24	4	1		78	1
	70～74才	400	351	46			397	122	400	204	68	107	51	80	41	9	3			82	2
	75～79才	266	44	10			54	20	266	114	42	62	32	69	43	20	9	1	1	64	
	80才以上	213	1				1		213	71	41	55	37	66	42	20	14	1		36	1
	合　計	1,647	1,027	148	44		1,219	393	1,647	822	232	382	171	354	179	79	32	10	2	303	4

平成28年度　内子町　性別・年齢区分別 特定健診等結果集計表

性別	年齢階級別	受診者数	階層化				腹囲測定		血圧測定											心電図検査	
			情報提供	動機付け支援	積極的支援	その他	検査実施者数	有所見者数	検査実施者数	正常	再掲 服薬中	正常高値	再掲 服薬中	軽症高血圧	再掲 服薬中	中等度高血圧	再掲 服薬中	重症高血圧	再掲 服薬中	検査実施者数	有所見者数
男性	39才以下	40							40	30		6	1	3		1					
	40～44才	18	13	2	3		18	9	18	15	1	1		2							
	45～49才	15	11	2	2		15	5	15	10		3		1				1			
	50～54才	14	11	2	1		14	4	14	9	2	1		3		1				1	
	55～59才	37	26	4	7		37	14	37	24		6	2	6	1	1	1				
	60～64才	60	45	7	8		60	28	60	32	4	12	5	15	6	1				5	
	65～69才	152	130	20			150	57	152	78	31	42	20	23	7	7	2	2	2	5	
	70～74才	133	108	24			132	65	133	84	37	25	13	18	13	6	4			11	1
	75～79才	124	11	5			15	10	124	63	29	35	18	21	17	5	3			13	1
	80才以上	132							132	62	32	38	25	28	18	4	3			9	
	合　計	725	355	66	21		441	192	725	407	136	169	84	120	62	26	13	3	2	44	2
女性	39才以下	92							92	90				2							
	40～44才	24	21	3			24	5	24	22		2									
	45～49才	16	14	1	1		16	5	16	12	3	2	1	1				1	1		
	50～54才	19	15	3	1		19	5	19	15		3		1							
	55～59才	34	32	1	1		34	5	34	27	2	4		1	1	2	1			1	
	60～64才	101	91	6	3		100	17	101	70	16	14	6	14	3	2		1	1	1	
	65～69才	205	184	19			203	37	205	129	36	41	17	24	6	9	6	2	2	4	1
	70～74才	156	145	9			154	37	156	75	28	45	20	29	17	6	2	1		5	
	75～79才	175	30	1			31	6	175	87	42	43	27	35	18	10	5			6	
	80才以上	155							155	77	45	33	22	34	18	9	5	2	1	4	2
	合　計	977	532	43	6		581	117	977	604	172	187	93	141	63	38	19	7	5	21	3
合計	39才以下	132							132	120		6	1	5		1					
	40～44才	42	34	5	3		42	14	42	37	1	3		2							
	45～49才	31	25	3	3		31	10	31	22	3	5	1	2				2	1		
	50～54才	33	26	5	2		33	9	33	24	2	4		4		1				1	
	55～59才	71	58	5	8		71	19	71	51	2	10	2	7	2	3	2			1	
	60～64才	161	136	13	11		160	45	161	102	20	26	11	29	9	3		1	1	6	
	65～69才	357	314	39			353	94	357	207	67	83	37	47	13	16	8	4	4	9	1
	70～74才	289	253	33			286	102	289	159	65	70	33	47	30	12	6	1		16	1
	75～79才	299	41	6			46	16	299	150	71	78	45	56	35	15	8			19	1
	80才以上	287							287	139	77	71	47	62	36	13	8	2	1	13	2
	合　計	1,702	887	109	27		1,022	309	1,702	1,011	308	356	177	261	125	64	32	10	7	65	5

眼底検査		検尿			血液検査	検査項目別異常出現数										生活習慣等区分別人員				
			項目別異常出現数			脂質検査			肝機能検査				貧血検査			BMI			たばこ	
検査実施者数	有所見者数	検査実施者数	尿糖	尿蛋白	検査実施者数	HDLコレ値	LDLコレ値	中性脂肪	AST値	ALT値	γ-GTP値	HbA1c値	e-GFR	検査実施者数	血色素量高値	血色素量低値	検査実施者数	18.5未満	25以上	吸っていない	吸っている
4		30	2	5	30		18	7	10	13	10	7		6			29	3	12	16	14
1		16		1	16	1	6	3	1	3	5	5	1	7			15		1	10	6
1		19	3	2	19		11	2		3	4	8		6			18		9	13	6
3		24	2	4	24	2	16	10	7	7	10	10	4	8		1	23		8	19	5
11		69	8	14	69	8	36	18	13	16	19	36	10	14			67	2	18	48	21
32	1	178	15	34	177	11	101	28	37	26	38	99	45	49		3	177	5	41	134	44
31		181	19	25	180	20	87	25	28	29	34	115	49	55		5	178	5	40	153	28
24	1	125	14	26	126	16	63	10	17	15	17	76	38	37		3	125	4	25	116	10
17		99	12	31	100	11	47	5	16	6	11	68	46	46		13	99	6	15	93	7
124	2	741	75	142	741	69	385	108	129	118	148	424	193	228		25	731	25	169	602	141
1		16		3	16		8	1				1		9		4	15	2	1	10	6
1		19		3	19		10	1		1		4		10		4	19	1	2	17	2
1		18		1	18		12	3	1	1	1	8	1	10			17	4	3	18	
7		38		4	37	1	26	5	3	4	3	23	2	20		1	35	1	4	31	7
23	4	100	1	8	100	1	60	11	12	12	11	58	10	44		2	95	15	12	93	7
44	3	241	3	29	239	2	165	23	17	14	10	166	47	113	1	12	235	17	47	234	7
55	3	219	7	25	217	3	137	16	27	10	8	153	44	110		8	216	19	41	218	1
39	4	140	2	26	138	5	82	16	16	8	6	94	37	67	1	9	134	12	25	138	2
31	4	113	14	35	112	4	58	4	13	4	2	78	43	68		16	108	7	23	112	1
202	18	904	27	134	896	16	558	80	89	54	41	585	184	451	2	56	874	78	158	871	33
5		46	2	8	46		26	8	10	13	10	8		15		4	44	5	13	26	20
2		35		4	35	1	16	4	1	4	5	9	1	17		4	34	1	3	27	8
2		37	3	3	37		23	5	1	4	5	16	1	16			35	4	12	31	6
10		62	2	8	61	3	42	15	10	11	13	33	6	28		2	58	1	12	50	12
34	4	169	9	22	169	9	96	29	25	28	30	94	20	58		2	162	17	30	141	28
76	4	419	18	63	416	13	266	51	54	40	48	265	92	162	1	15	412	22	88	368	51
86	3	400	26	50	397	23	224	41	55	39	42	268	93	165		13	394	24	81	371	29
63	5	265	16	52	264	21	145	26	33	23	23	170	75	104	1	12	259	16	50	254	12
48	4	212	26	66	212	15	105	9	29	10	13	146	89	114		29	207	13	38	205	8
326	20	1,645	102	276	1,637	85	943	188	218	172	189	1,009	377	679	2	81	1,605	103	327	1,473	174

眼底検査		検尿			血液検査	検査項目別異常出現数										生活習慣等区分別人員				
			項目別異常出現数			脂質検査			肝機能検査				貧血検査			BMI			たばこ	
検査実施者数	有所見者数	検査実施者数	尿糖	尿蛋白	検査実施者数	HDLコレ値	LDLコレ値	中性脂肪	AST値	ALT値	γ-GTP値	HbA1c値	e-GFR	検査実施者数	血色素量高値	血色素量低値	検査実施者数	18.5未満	25以上	吸っていない	吸っている
		40	1		40	2	21	9	12	19	11	6		2			34	3	7	31	9
		18		1	18		9	4	2	4	4	2	1	2			17	1	6	13	5
		15			15	1	11	3	1	3	3	3		2			15		5	10	5
1		14	3	1	14	2	6	1	2	4	4	6		2			14		2	7	7
		37	3	5	37	6	19	10	11	9	12	16	4	2			36	3	6	26	11
5		60	3	7	60	3	29	7	11	10	19	29	8	10		2	59	3	12	39	21
5	1	152	7	22	152	17	74	26	30	18	36	95	31	23		5	149	9	32	119	33
11	1	132	11	19	133	13	63	14	22	12	23	87	40	23		10	129	6	36	121	12
13	1	124	3	21	124	18	57	20	23	12	15	80	52	29		7	121	6	40	114	10
9	1	131	13	34	132	20	50	11	19	7	7	85	61	34		20	130	11	17	125	7
44	4	723	44	110	725	82	339	105	133	98	134	409	197	129		44	704	42	163	605	120
		92		10	92		39		1	3	1	10		30		7	92	21	11	85	7
		24		4	24		9		1	2		4	1	5			23	2	2	22	2
		16	1	4	16		8	2	1	2	2	6	1	6		3	16		5	15	1
		19		1	19		11	1	2	2	2	9	1	9		1	18	1	1	19	
1		34		1	34		21	3	4	7	2	20	6	12			33	11	3	34	
1		101	1	10	101	1	64	11	6	9	5	65	10	34		1	98	9	20	99	2
3		205	2	13	205	2	128	19	22	13	11	131	48	74		13	202	15	41	204	1
5		156	2	19	156	5	82	15	22	10	6	113	43	65		14	153	11	26	153	3
6		175	2	28	175	8	75	14	19	5	2	108	62	67		21	173	17	36	175	
4		155	5	40	155	7	78	10	23	7	6	96	95	56		27	154	18	32	152	3
20		977	13	130	977	23	515	75	101	60	37	562	267	358		87	962	105	177	958	19
		132	1	10	132	2	60	9	13	22	12	16		32		7	126	24	18	116	16
		42		5	42		18	4	3	6	4	6	2	7			40	3	8	35	7
		31	1	4	31	1	19	5	2	5	5	9	1	8		3	31		10	25	6
1		33	3	2	33	2	17	2	4	6	6	15	1	11		1	32	1	3	26	7
1		71	3	6	71	6	40	13	15	16	14	36	10	14			69	14	9	60	11
6		161	4	17	161	4	93	18	17	19	24	94	18	44		3	157	12	32	138	23
8	1	357	9	35	357	19	202	45	52	31	47	226	79	97		18	351	24	73	323	34
16	1	288	13	38	289	18	145	29	44	22	29	200	83	88		24	282	17	62	274	15
19	1	299	5	49	299	26	132	34	42	17	17	188	114	96		28	294	23	76	289	10
13	1	286	18	74	287	27	128	21	42	14	13	181	156	90		47	284	29	49	277	10
64	4	1,700	57	240	1,702	105	854	180	234	158	171	971	464	487		131	1,666	147	340	1,563	139

特定健診等

平成28年度　伊方町　性別・年齢区分別 特定健診等結果集計表

性別	年齢階級別	受診者数	階層化				腹囲測定		血圧測定											心電図検査	
			情報提供	動機付け支援	積極的支援	その他	検査実施者数	有所見者数	検査実施者数	正常	再掲 服薬中	正常高値	再掲 服薬中	軽症高血圧	再掲 服薬中	中等度高血圧	再掲 服薬中	重症高血圧	再掲 服薬中	検査実施者数	有所見者数
男性	39才以下	20	12	3	5		20	12	20	17		1		2						20	
	40～44才	10	7	1	2		10	5	10	8		1				1				10	
	45～49才	23	15	2	6		23	12	23	18	1	2		2	2			1		23	
	50～54才	28	21	3	4		28	11	28	15	1	9	2	3		1				28	
	55～59才	29	20		9		29	18	29	13	4	2	1	11	5	1		2	1	29	2
	60～64才	69	46	10	13		69	35	69	36	10	18	7	11	1	3	1	1	1	69	5
	65～69才	128	107	20			127	64	128	62	23	32	10	30	20	3	3	1	1	127	3
	70～74才	95	73	22			95	56	95	50	19	18	8	22	10	3	1	2	1	95	2
	75～79才	78	14	2			16	9	78	43	22	8	3	23	17	3	1	1	1	77	4
	80才以上	115							115	53	25	31	19	22	13	7	6	2	1	115	7
	合　計	595	315	63	39		417	222	595	315	105	122	50	126	68	22	12	10	6	593	23
女性	39才以下	43	41	2			43	2	43	41		2								43	
	40～44才	14	11	1	2		14	3	14	13		1								13	
	45～49才	11	8		3		11	5	11	10	3			1						11	
	50～54才	18	17	1			18	2	18	11	2	1		5	2	1				17	
	55～59才	29	24	5			29	6	29	24	5	4		1						29	2
	60～64才	86	75	8	3		86	17	86	56	8	14	4	11	4	4	2	1	1	85	6
	65～69才	140	131	9			140	33	140	80	21	39	15	18	9	2		1	1	139	3
	70～74才	128	115	12			127	35	128	71	22	23	14	25	12	9	6			126	1
	75～79才	121	18	2			20	6	121	56	24	31	20	28	17	6	5			120	5
	80才以上	158							158	63	36	41	27	40	28	12	9	2		157	8
	合　計	748	440	40	8		488	109	748	425	121	156	80	129	72	34	22	4	2	740	25
合計	39才以下	63	53	5	5		63	14	63	58		3		2						63	
	40～44才	24	18	2	4		24	8	24	21		2				1				23	
	45～49才	34	23	2	9		34	17	34	28	4	2		3	2			1		34	
	50～54才	46	38	4	4		46	13	46	26	3	10	2	8	2	2				45	
	55～59才	58	44	5	9		58	24	58	37	9	6	1	12	5	1		2	1	58	4
	60～64才	155	121	18	16		155	52	155	92	18	32	11	22	5	7	3	2	2	154	11
	65～69才	268	238	29			267	97	268	142	44	71	25	48	29	5	3	2	2	266	6
	70～74才	223	188	34			222	91	223	121	41	41	22	47	22	12	7	2	1	221	3
	75～79才	199	32	4			36	15	199	99	46	39	23	51	34	9	6	1	1	197	9
	80才以上	273							273	116	61	72	46	62	41	19	15	4	1	272	15
	合　計	1,343	755	103	47		905	331	1,343	740	226	278	130	255	140	56	34	14	8	1,333	48

平成28年度　松野町　性別・年齢区分別 特定健診等結果集計表

性別	年齢階級別	受診者数	階層化				腹囲測定		血圧測定											心電図検査	
			情報提供	動機付け支援	積極的支援	その他	検査実施者数	有所見者数	検査実施者数	正常	再掲 服薬中	正常高値	再掲 服薬中	軽症高血圧	再掲 服薬中	中等度高血圧	再掲 服薬中	重症高血圧	再掲 服薬中	検査実施者数	有所見者数
男性	39才以下																				
	40～44才	4	4				4	2	4	3				1						4	
	45～49才	2	2				2	2	2	1		1	1							2	
	50～54才	2	1		1		2	1	2	2										2	
	55～59才	3	2		1		3	2	3	3	1									3	
	60～64才	9	4	2	3		9	7	9	3		4	1	2	1					9	
	65～69才	21	17	4			21	12	21	13	6	4	2	4	1					21	1
	70～74才	23	21	1			22	14	23	10	7	6	4	6	6	1				23	
	75～79才	17	3				3	1	17	8	2	5	3	3	3	1				17	2
	80才以上	18							18	9	7	4	1	5	4					18	2
	合　計	99	54	7	5		66	41	99	52	23	24	12	21	15	2				99	5
女性	39才以下	1				1			1	1										1	
	40～44才	4	4				4		4	4										4	
	45～49才	1			1		1	1	1			1								1	
	50～54才	1	1				1		1	1										1	
	55～59才	4	4				4		4	3		1								4	
	60～64才	11	11				11	1	11	7	3	3		1						11	
	65～69才	32	29	3			32	6	32	15	6	8	5	8	3	1				31	
	70～74才	21	20	1			21	2	21	9	2	7	4	4	3	1	1			21	1
	75～79才	25	5	1			6		25	10	6	11	7	2	1	1		1		25	
	80才以上	32							32	13	9	10	8	7	6	2	1			32	4
	合　計	132	74	5	1	1	80	10	132	63	26	41	24	22	13	5	2	1		131	5
合計	39才以下	1				1			1	1										1	
	40～44才	8	8				8	2	8	7				1						8	
	45～49才	3	2		1		3	3	3	1		2	1							3	
	50～54才	3	2		1		3	1	3	3										3	
	55～59才	7	6		1		7	2	7	6	1	1								7	
	60～64才	20	15	2	3		20	8	20	10	3	7	1	3	1					20	
	65～69才	53	46	7			53	18	53	28	12	12	7	12	4	1				52	1
	70～74才	44	41	2			43	16	44	19	9	13	8	10	9	2	1			44	1
	75～79才	42	8	1			9	1	42	18	8	16	10	5	4	2		1		42	2
	80才以上	50							50	22	16	14	9	12	10	2	1			50	6
	合　計	231	128	12	6	1	146	51	231	115	49	65	36	43	28	7	2	1		230	10

眼底検査		検尿			血液検査	検査項目別異常出現数											生活習慣等区分別人員				
			項目別異常出現数			脂質検査			肝機能検査					貧血検査			BMI			たばこ	
検査実施者数	有所見者数	検査実施者数	尿糖	尿蛋白	検査実施者数	HDLコレ値	LDLコレ値	中性脂肪	AST値	ALT値	γ-GTP値	HbA1c値	e-GFR	検査実施者数	血色素量高値	血色素量低値	検査実施者数	18.5未満	25以上	吸っていない	吸っている
		20	1	2	20	2	8	3	3	7	8	3		20	1	1	20	2	5	13	7
1		10		2	10	1	6	1		1	1	3	1	10		2	9		3	7	3
4		23		3	23	4	15	6	2	6	6	10	4	23			20	2	9	13	10
5		28	1	1	28	2	16	5	3	4	7	10	2	28			28		8	18	10
11		29	3	7	29	3	16	8	8	10	16	15	5	29	3	1	27	1	13	14	15
24	1	69	7	16	69	5	38	16	14	12	24	39	19	69		4	65	6	20	49	20
45		128	15	25	128	11	66	18	27	18	34	76	19	128	4	9	124	3	31	88	40
33	2	94	12	22	95	14	50	12	13	12	19	60	33	95		19	92	9	28	73	22
30	3	77	10	11	78	13	35	9	11	10	16	56	37	78		15	75	1	23	70	8
29	1	111	6	33	115	15	44	8	19	3	13	68	64	115	1	48	113	12	24	108	7
182	7	589	55	122	595	70	294	86	100	83	144	340	184	595	9	99	573	36	164	453	142
2		43		4	43	1	16			3	1	5		43		6	40	7	2	43	
		14		2	14		4	1				6		14		9	12	2	1	11	3
2		11	2	3	11		7	1	2	1	1	2	1	11		5	9	2	4	8	3
5		18		4	18	2	13	2	3	4	4	7		18			17	1	3	17	1
6		29			29		17	2	5	3	5	20	4	29		4	27	1	7	29	
27		86	2	14	86		54	8	8	12	9	45	13	86		10	81	10	17	85	1
63	2	140	2	16	140	4	92	17	12	10	8	101	42	140		10	137	8	35	138	2
55	2	128	4	24	128	7	69	16	10	7	5	84	49	128		15	122	7	32	127	1
40		120	2	17	121	4	65	11	12	6	4	83	56	121		24	115	3	28	121	
47		152	2	46	157	10	89	16	18	6	7	92	98	158		59	153	8	29	157	1
247	4	741	14	130	747	28	426	74	70	52	44	445	263	748		142	713	49	158	736	12
2		63	1	6	63	3	24	3	3	10	9	8		63	1	7	60	9	7	56	7
1		24		4	24	1	10	2		1	1	9	1	24		11	21	2	4	18	6
6		34	2	6	34	4	22	7	4	7	7	12	5	34		5	29	4	13	21	13
10		46	1	5	46	4	29	7	6	8	11	17	2	46			45	1	11	35	11
17		58	3	7	58	3	33	10	13	13	21	35	9	58	3	5	54	2	20	43	15
51	1	155	9	30	155	5	92	24	22	24	33	84	32	155		14	146	16	37	134	21
108	2	268	17	41	268	15	158	35	39	28	42	177	61	268	4	19	261	11	66	226	42
88	4	222	16	46	223	21	119	28	23	19	24	144	82	223		34	214	16	60	200	23
70	3	197	12	28	199	17	100	20	23	16	20	139	93	199		39	190	4	51	191	8
76	1	263	8	79	272	25	133	24	37	9	20	160	162	273	1	107	266	20	53	265	8
429	11	1,330	69	252	1,342	98	720	160	170	135	188	785	447	1,343	9	241	1,286	85	322	1,189	154

眼底検査		検尿			血液検査	検査項目別異常出現数											生活習慣等区分別人員				
			項目別異常出現数			脂質検査			肝機能検査					貧血検査			BMI			たばこ	
検査実施者数	有所見者数	検査実施者数	尿糖	尿蛋白	検査実施者数	HDLコレ値	LDLコレ値	中性脂肪	AST値	ALT値	γ-GTP値	HbA1c値	e-GFR	検査実施者数	血色素量高値	血色素量低値	検査実施者数	18.5未満	25以上	吸っていない	吸っている
4	2	4			4		2		1	1	1	1		4			4		2	4	
2		2			2		1			1	1	1		2			2		2		2
2		2			2			1				1		2			2			1	1
3	1	3			3	2	2	2				2		3			2				3
9		9	1	2	9		6	2	1	2	3	8	1	9			8		4	6	3
21	2	21	1	4	21		10	3	5	5	4	16	6	21		3	21		5	16	5
23		23	1	6	23	3	10	5	3	4	7	13	7	23		2	19		6	20	3
17	1	17	4	2	17	3	12	2	3		1	11	8	17		6	17	1	5	15	2
18		17	2	1	17	7	5		2		2	15	8	18		7	18	1	5	17	1
99	6	98	9	15	98	15	48	15	15	13	19	68	30	99		18	93	2	29	79	20
1		1			1		1					1		1			1			1	
4		4		1	4		2							4		1	4	2		2	2
1		1		1	1	1	1							1			1		1	1	
1		1					1							1			1		1	1	
4		4			4		1					2		4			4	2		4	
11		11		1	11		6		1	1		8	2	11			11	3	2	11	
31		32	1		32	2	18	4	3	2	4	18	5	32	1	1	32	4	10	30	2
19		21	1	2	20	2	7	4	5	2	3	18	11	21		4	20	1	3	21	
23		25	2	5	25	1	14	2	3	3	1	19	7	25		8	25	1	8	25	
28		32	1	3	32	1	10		3	1		23	22	32		18	32	1	10	32	
123		132	5	13	130	7	61	10	15	9	8	89	47	132	1	32	131	14	35	128	4
1		1			1		1					1		1			1			1	
8	2	8		1	8		4		1	1	1	1		8		1	8	2	2	6	2
3		3		1	3	1	2			1	1	1		3			3		3	1	2
3		3			2		1	1				1		3			3		1	2	1
7	1	7			7	2	3	2				4		7			6	2		4	3
20		20	1	3	20		12	2	2	3	3	16	3	20			19	3	6	17	3
52	2	53	2	4	53	2	28	7	8	7	8	34	11	53	1	4	53	4	15	46	7
42		44	2	8	43	5	17	9	8	6	10	31	18	44		6	39	1	9	41	3
40	1	42	6	7	42	4	26	4	6	3	2	30	15	42		14	42	2	13	40	2
46		49	3	4	49	8	15		5	1	2	38	30	50		25	50	2	15	49	1
222	6	230	14	28	228	22	109	25	30	22	27	157	77	231	1	50	224	16	64	207	24

特定健診等

平成28年度　鬼北町　性別・年齢区分別 特定健診等結果集計表

性別	年齢階級別	受診者数	階層化				腹囲測定		血圧測定											心電図検査	
			情報提供	動機付け支援	積極的支援	その他	検査実施者数	有所見者数	検査実施者数	正常	再掲 服薬中	正常高値	再掲 服薬中	軽症高血圧	再掲 服薬中	中等度高血圧	再掲 服薬中	重症高血圧	再掲 服薬中	検査実施者数	有所見者数
男性	39才以下	18	10	4	4		18	10	18	10		4	1	3				1	1	18	
	40～44才	8	6		2		8	3	8	7	1	1								8	1
	45～49才	8	5	1	2		8	5	8	6		1	1	1						8	
	50～54才	13	9	2	2		13	8	13	5		7	2	1						12	2
	55～59才	12	9		3		12	7	12	4		4	2	3	2	1				12	
	60～64才	48	40	3	5		48	14	48	23	6	9	5	15	3	1				48	
	65～69才	106	83	22			105	47	106	44	12	23	10	31	12	7	1	1	1	106	2
	70～74才	103	92	10			102	49	103	51	23	24	12	20	10	8	5			103	4
	75～79才	67	7	1			8	4	67	32	15	10	6	23	17	1		1		67	5
	80才以上	111							111	51	29	25	15	30	18	4	3	1	1	111	9
	合　計	494	261	43	18		322	147	494	233	86	108	54	127	62	22	9	4	3	493	23
女性	39才以下	24	22	2			24	1	24	24	1									24	
	40～44才	10	10				10		10	9		1								9	
	45～49才	10	8		2		10	3	10	6	1	2	1	1		1	1			10	
	50～54才	8	7		1		8	3	8	4		1		3	1					7	
	55～59才	17	17				17	1	17	15	2	2								17	
	60～64才	37	35	2			37	6	37	27	4	7	1	2	1	1	1			36	
	65～69才	160	146	14			160	28	160	87	25	32	12	30	15	9	3	2		160	1
	70～74才	127	124	2			126	27	127	65	21	31	19	22	11	8	6	1	1	127	1
	75～79才	126	21	3			24	6	126	57	27	41	26	25	13	3	2			125	1
	80才以上	132							132	54	34	36	27	31	22	9	4	2	2	132	3
	合　計	651	390	23	3		416	75	651	348	115	153	86	114	63	31	17	5	3	647	6
合計	39才以下	42	32	6	4		42	11	42	34	1	4	1	3				1	1	42	
	40～44才	18	16		2		18	3	18	16	1	2								17	1
	45～49才	18	13	1	4		18	8	18	12	1	3	2	2		1	1			18	
	50～54才	21	16	2	3		21	11	21	9		8	2	4	1					19	2
	55～59才	29	26		3		29	8	29	19	2	6	2	3	2	1				29	
	60～64才	85	75	5	5		85	20	85	50	10	16	6	17	4	2	1			84	
	65～69才	266	229	36			265	75	266	131	37	55	22	61	27	16	4	3	1	266	3
	70～74才	230	216	12			228	76	230	116	44	55	31	42	21	16	11	1	1	230	5
	75～79才	193	28	4			32	10	193	89	42	51	32	48	30	4	2	1		192	6
	80才以上	243							243	105	63	61	42	61	40	13	7	3	3	243	12
	合　計	1,145	651	66	21		738	222	1,145	581	201	261	140	241	125	53	26	9	6	1,140	29

平成28年度　愛南町　性別・年齢区分別 特定健診等結果集計表

性別	年齢階級別	受診者数	階層化				腹囲測定		血圧測定											心電図検査	
			情報提供	動機付け支援	積極的支援	その他	検査実施者数	有所見者数	検査実施者数	正常	再掲 服薬中	正常高値	再掲 服薬中	軽症高血圧	再掲 服薬中	中等度高血圧	再掲 服薬中	重症高血圧	再掲 服薬中	検査実施者数	有所見者数
男性	39才以下	7	6	1			7	2	7	5		1		1							
	40～44才	33	20	5	8		33	20	33	23	1	5		5						4	
	45～49才	43	28	4	11		43	23	43	30	2	6		6	1			1		10	
	50～54才	55	37	6	12		55	25	55	36	4	6	2	10		1	1	2		10	
	55～59才	58	37	2	19		58	31	58	27	4	16	4	13	1	2				14	
	60～64才	110	83	8	19		110	59	110	54	11	29	8	24	10	2		1		20	1
	65～69才	308	240	68			308	172	308	143	63	87	34	66	25	10	3	2	1	62	3
	70～74才	220	180	40			220	123	220	104	45	50	28	52	28	13	4	1	1	75	5
	75～79才	182	28	7		1	35	24	182	88	39	43	23	44	27	7	7			13	5
	80才以上	162				1			162	89	55	31	17	33	21	9	7			7	
	合　計	1,178	659	141	69	2	869	479	1,178	599	224	274	116	254	113	44	22	7	2	215	14
女性	39才以下	58	55	2	1		58	5	58	56		2									
	40～44才	34	29	3	2		34	5	34	27		3		3	1	1				7	
	45～49才	29	23	2	4		29	8	29	24	2	2	1	3						8	1
	50～54才	60	53	4	3		60	10	60	48	5	5		6	1	1	1			9	
	55～59才	100	89	5	6		100	18	100	74	9	14	6	10		2				10	
	60～64才	200	175	13	12		200	36	200	133	24	31	9	30	10	6	2			25	
	65～69才	421	380	41			421	75	421	244	68	68	22	88	33	19	6	2	2	76	
	70～74才	324	305	19			324	68	324	184	74	69	30	59	26	10	5	2	1	91	4
	75～79才	237	45	6			50	14	237	132	58	51	27	46	22	8	2			13	1
	80才以上	166							166	71	44	39	22	42	29	12	5	2	2	11	1
	合　計	1,629	1,154	95	28		1,276	239	1,629	993	284	284	117	287	122	59	21	6	5	250	7
合計	39才以下	65	61	3	1		65	7	65	61		3		1							
	40～44才	67	49	8	10		67	25	67	50	1	8		8	1	1				11	
	45～49才	72	51	6	15		72	31	72	54	4	8	1	9	1			1		18	1
	50～54才	115	90	10	15		115	35	115	84	9	11	2	16	1	2	2	2		19	
	55～59才	158	126	7	25		158	49	158	101	13	30	10	23	1	4				24	
	60～64才	310	258	21	31		310	95	310	187	35	60	17	54	20	8	2	1		45	1
	65～69才	729	620	109			729	247	729	387	131	155	56	154	58	29	9	4	3	138	3
	70～74才	544	485	59			544	191	544	288	119	119	58	111	54	23	9	3	2	166	9
	75～79才	419	73	13		1	85	38	419	220	97	94	50	90	49	15	9			26	6
	80才以上	328				1			328	160	99	70	39	75	50	21	12	2	2	18	1
	合　計	2,807	1,813	236	97	2	2,145	718	2,807	1,592	508	558	233	541	235	103	43	13	7	465	21

眼底検査		検尿			血液検査	検査項目別異常出現数											生活習慣等区分別人員				
			項目別異常出現数			脂質検査			肝機能検査				貧血検査			BMI			たばこ	
検査実施者数	有所見者数	検査実施者数	尿糖	尿蛋白	検査実施者数	HDLコレ値	LDLコレ値	中性脂肪	AST値	ALT値	γ-GTP値	HbA1c値	e-GFR	検査実施者数	血色素量高値	血色素量低値	検査実施者数	18.5未満	25以上	吸っていない	吸っている
18		18			18	2	5	2	2	5	3	4		18	1		18		9	13	5
8		8	1	2	8	3	5	2	2	2	3	4		8			8		3	6	2
8		8	1	1	8	1	7	2	2	2	2	3	1	8			7	1		5	3
13		13	1	3	13	1	8	5	5	5	6	6		13			12	1	5	8	5
12		12	1	2	12	1	8	4	4	4	3	6	2	12	2		11		3	9	3
46	1	48	7	4	47	4	21	9	6	9	14	31	4	48	1	5	48	6	9	38	10
104	2	106	5	14	106	10	53	22	26	19	29	67	24	106	2	4	105	5	20	73	33
100	1	103	8	15	102	10	52	15	22	11	20	75	37	103		17	102	7	20	89	14
66	1	67	6	16	65	9	25	9	20	12	14	47	32	67		13	65	2	15	61	6
106	3	109	8	31	108	13	48	4	23	10	7	61	60	111	1	34	109	9	27	107	4
481	8	492	38	88	487	54	232	74	112	79	101	304	160	494	7	73	485	31	111	409	85
24		23		3	24	1	12	1	1	1	1	4		24		6	24	4	3	24	
10		10		1	10		4	1	1	1		3		10		5	10		1	10	
10		10		1	10		9					2		10		2	8	2	2	10	
8		8		1	8		7	1	1	2	3	3	1	8		2	7	3	2	7	1
17	1	17		1	17		11	2	1	1	3	7	4	17			17	3	1	17	
37		37	2	1	37		20	2	5	4	3	21	4	37		2	37	5	4	37	
154	2	160	1	15	155	1	97	11	20	10	10	104	30	160		15	157	21	25	153	7
123	1	127		11	124	4	56	11	14	10	7	79	38	127	1	17	124	10	21	124	3
120	2	126	5	25	125	4	56	11	16	6	5	94	64	126	1	32	123	18	25	125	1
113	3	131	4	25	131	12	50	8	11	2	2	84	71	132		49	130	16	17	131	1
616	9	649	12	84	641	22	322	48	70	37	34	401	212	651	2	130	637	82	101	638	13
42		41		3	42	3	17	3	3	6	4	8		42	1	6	42	4	12	37	5
18		18	1	3	18	3	9	3	3	3	3	7		18		5	18		4	16	2
18		18	1	2	18	1	16	2	2	2	2	5	1	18		2	15	3	2	15	3
21		21	1	4	21	1	15	6	6	7	9	9	1	21		2	19	4	7	15	6
29	1	29	1	3	29	1	19	6	5	5	6	13	6	29	2		28	3	4	26	3
83	1	85	9	5	84	4	41	11	11	13	17	52	8	85	1	7	85	11	13	75	10
258	4	266	6	29	261	11	150	33	46	29	39	171	54	266	2	19	262	26	45	226	40
223	2	230	8	26	226	14	108	26	36	21	27	154	75	230	1	34	226	17	41	213	17
186	3	193	11	41	190	13	81	20	36	18	19	141	96	193	1	45	188	20	40	186	7
219	6	240	12	56	239	25	98	12	34	12	9	145	131	243	1	83	239	25	44	238	5
1,097	17	1,141	50	172	1,128	76	554	122	182	116	135	705	372	1,145	9	203	1,122	113	212	1,047	98

眼底検査		検尿			血液検査	検査項目別異常出現数											生活習慣等区分別人員				
			項目別異常出現数			脂質検査			肝機能検査				貧血検査			BMI			たばこ	
検査実施者数	有所見者数	検査実施者数	尿糖	尿蛋白	検査実施者数	HDLコレ値	LDLコレ値	中性脂肪	AST値	ALT値	γ-GTP値	HbA1c値	e-GFR	検査実施者数	血色素量高値	血色素量低値	検査実施者数	18.5未満	25以上	吸っていない	吸っている
		7			7	1	4			1		1	1				7		1	3	4
2		33	1	2	33	5	23	8	6	14	10	8	1	1			30		11	26	7
		43	2	3	42	3	29	9	6	13	12	12	2	2			36	5	12	25	18
4		55	3	6	55	8	32	12	8	18	18	24	6	10		1	52	3	17	37	18
5		58	5	6	58	7	36	7	2	9	14	27	11	4			56	3	20	42	16
8		109	13	11	110	12	53	11	16	23	30	65	16	10		3	105	5	34	84	26
22	1	307	39	40	306	43	169	37	53	60	71	171	90	26		6	296	10	78	238	70
19	1	220	27	35	218	33	112	14	44	34	45	138	76	24		7	217	8	68	196	24
13		182	20	31	181	36	84	9	33	26	25	115	81	26		16	178	7	53	166	16
7		162	18	30	162	21	65	4	25	11	18	77	90	31		17	161	12	39	150	12
80	2	1,176	128	164	1,172	169	607	111	193	209	243	638	374	134		50	1,138	53	333	967	211
		58		8	58	2	29	1	1	3	2	8		35		11	55	5	7	53	5
2		34	2	4	34		20		5	4		10	1	20		7	32	5	7	29	5
1		28		6	29	1	16	1	4	4	3	9	3	20		7	25	8	5	25	4
2		60	1	7	59	2	34	4	6	8	5	20	5	33	1	9	57	4	10	52	8
		100		10	100	6	67	5	7	9	6	51	22	59		11	96	7	18	96	4
4		200	4	18	200	6	131	12	13	14	14	114	49	76		10	187	18	33	197	3
15	2	420	11	24	419	15	269	27	38	33	24	223	83	188		31	407	35	83	413	8
12		324	7	23	321	18	178	22	28	21	15	189	102	124		23	311	21	75	320	4
11	1	237	3	21	236	18	106	11	23	13	7	147	112	74		30	235	20	51	236	1
10	1	165	6	24	165	15	74	4	25	7	8	104	93	53		25	164	18	26	165	1
57	4	1,626	34	145	1,621	83	924	87	150	116	84	875	470	682	1	164	1,569	141	315	1,586	43
		65		8	65	3	33	1	1	4	2	9	1	35		11	62	5	8	56	9
4		67	3	6	67	5	43	8	11	18	10	18	2	21		7	62	5	18	55	12
1		71	2	9	71	4	45	10	10	17	15	21	5	22		7	61	13	17	50	22
6		115	4	13	114	10	66	16	14	26	23	44	11	43	1	10	109	7	27	89	26
5		158	5	16	158	13	103	12	9	18	20	78	33	63		11	152	10	38	138	20
12		309	17	29	310	18	184	23	29	37	44	179	65	86		13	292	23	67	281	29
37	3	727	50	64	725	58	438	64	91	93	95	394	173	214		37	703	45	161	651	78
31	1	544	34	58	539	51	290	36	72	55	60	327	178	148		30	528	29	143	516	28
24	1	419	23	52	417	54	190	20	56	39	32	262	193	100		46	413	27	104	402	17
17	1	327	24	54	327	36	139	8	50	18	26	181	183	84		42	325	30	65	315	13
137	6	2,802	162	309	2,793	252	1,531	198	343	325	327	1,513	844	816	1	214	2,707	194	648	2,553	254

骨粗鬆症検診

○検診概要

1. 目　　的

骨粗鬆症検診を通じて正しい知識の普及を図るとともに、早期発見・早期治療を促進し、県民の健康と福祉の向上を目的とする。

2. 対　　象

年齢と性別の制限は無く、幅広い年齢層で実施した。

3. 測定部位：踵骨

4. 測定方法：超音波（ＱＵＳ）法

○実施状況

平成28年度骨粗鬆症検診受診者数は、5,563人であった。内訳は男性387人、女性5,176人であった。内、要精検者数は632人、要精検率は11.4％であった。精検受診者数は314人、精検受診率は49.7％であった。

年度別 骨粗鬆症検診結果集計表　（地域健診）

年度別	性別	受診者数	判定別			
			正常	要注意	要精検	要精検率
平成24年度	男性	390	251	65	74	19.0
	女性	5,812	2,692	2,397	723	12.4
	計	6,202	2,943	2,462	797	12.9
平成25年度	男性	443	279	127	37	8.4
	女性	6,222	2,959	2,515	748	12.0
	計	6,665	3,238	2,642	785	11.8
平成26年度	男性	440	288	118	34	7.7
	女性	5,722	2,520	2,403	799	14.0
	計	6,162	2,808	2,521	833	13.5
平成27年度	男性	420	291	98	31	7.4
	女性	5,581	2,563	2,285	733	13.1
	計	6,001	2,854	2,383	764	12.7
平成28年度	男性	387	265	97	25	6.5
	女性	5,176	2,411	2,158	607	11.7
	計	5,563	2,676	2,255	632	11.4

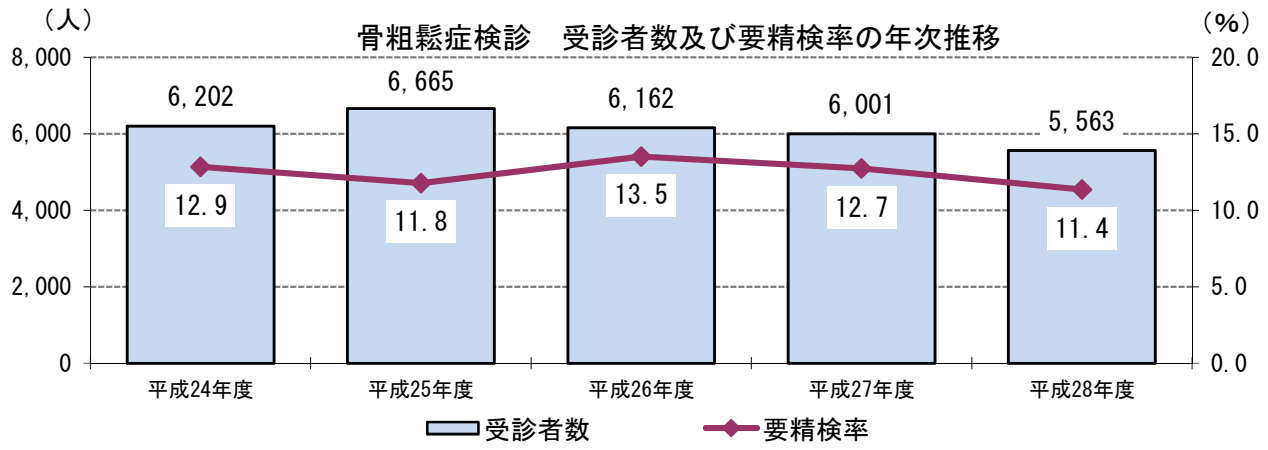

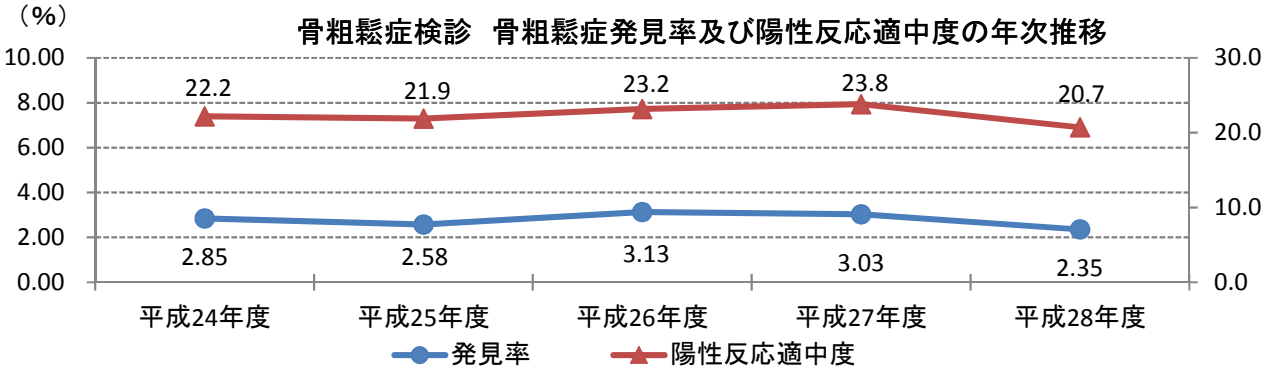

精密検査結果内訳							未受診
精検受診者数	精検受診率	骨粗鬆症	骨量減少	その他	異常なし	精検未実施	未回答
37	50.0	7	6	2	22		37
404	55.9	170	122	10	102		319
441	55.3	177	128	12	124		356
16	43.2	6	4	1	5		21
385	51.5	166	113	12	94		363
401	51.1	172	117	13	99		384
13	38.2	5	4		4		21
434	54.3	188	140	11	95		365
447	53.7	193	144	11	99		386
20	64.5	4	5	1	10		11
414	56.5	178	130	8	98		319
434	56.8	182	135	9	108		330
15	60.0	3	3	1	8		10
299	49.3	128	97	7	67		308
314	49.7	131	100	8	75		318

平成28年度　性別・年齢区分別骨粗鬆症検診結果集計表　（地域健診）

性別	年齢区分	受診者数	初回受診	判定別 正常	要注意	要精検	要精検率
男性	29 才 以 下	2	1	2			0.0
	30 ～ 34 才	2		2			0.0
	35 ～ 39 才						
	40 ～ 44 才	18	16	17	1		0.0
	45 ～ 49 才	22	14	14	7	1	4.5
	50 ～ 54 才	19	7	14	5		0.0
	55 ～ 59 才	21	5	16	4	1	4.8
	60 ～ 64 才	58	30	47	10	1	1.7
	65 ～ 69 才	125	65	80	36	9	7.2
	70 ～ 74 才	63	36	40	17	6	9.5
	75 ～ 79 才	33	21	22	9	2	6.1
	80 才 以 上	24	14	11	8	5	20.8
	合 計	387	209	265	97	25	6.5
女性	29 才 以 下	44	31	42	2		0.0
	30 ～ 34 才	115	67	99	15	1	0.9
	35 ～ 39 才	169	81	137	30	2	1.2
	40 ～ 44 才	283	150	240	42	1	0.4
	45 ～ 49 才	258	111	214	43	1	0.4
	50 ～ 54 才	335	120	255	76	4	1.2
	55 ～ 59 才	485	173	291	157	37	7.6
	60 ～ 64 才	793	254	323	396	74	9.3
	65 ～ 69 才	1,210	347	439	609	162	13.4
	70 ～ 74 才	874	242	255	457	162	18.5
	75 ～ 79 才	397	44	88	225	84	21.2
	80 才 以 上	213	29	28	106	79	37.1
	合 計	5,176	1,649	2,411	2,158	607	11.7
合計	29 才 以 下	46	32	44	2		0.0
	30 ～ 34 才	117	67	101	15	1	0.9
	35 ～ 39 才	169	81	137	30	2	1.2
	40 ～ 44 才	301	166	257	43	1	0.3
	45 ～ 49 才	280	125	228	50	2	0.7
	50 ～ 54 才	354	127	269	81	4	1.1
	55 ～ 59 才	506	178	307	161	38	7.5
	60 ～ 64 才	851	284	370	406	75	8.8
	65 ～ 69 才	1,335	412	519	645	171	12.8
	70 ～ 74 才	937	278	295	474	168	17.9
	75 ～ 79 才	430	65	110	234	86	20.0
	80 才 以 上	237	43	39	114	84	35.4
	合 計	5,563	1,858	2,676	2,255	632	11.4

精密検査結果内訳							未受診
精検受診者数	精検受診率	骨粗鬆症	骨量減少	その他	異常なし	精検未実施	未受診
	0.0						1
1	100.0				1		
	0.0						1
4	44.4	1	1		2		5
4	66.7	1			3		2
1	50.0				1		1
5	100.0	1	2	1	1		
15	60.0	3	3	1	8		10
	0.0						1
	0.0						2
1	100.0				1		
1	100.0	1					
2	50.0		1		1		2
15	40.5	8	3		4		22
37	50.0	12	13	1	11		37
78	48.1	31	29	1	17		84
74	45.7	29	29	3	13		88
45	53.6	23	10		12		39
46	58.2	24	12	2	8		33
299	49.3	128	97	7	67		308
	0.0						1
	0.0						2
1	100.0				1		
1	50.0	1					1
2	50.0		1		1		2
16	42.1	8	3		5		22
37	49.3	12	13	1	11		38
82	48.0	32	30	1	19		89
78	46.4	30	29	3	16		90
46	53.5	23	10		13		40
51	60.7	25	14	3	9		33
314	49.7	131	100	8	75		318

平成28年度　市町別・性別 骨粗鬆症検診結果集計表　（地域健診）

市町名	性別	受診者数	初回受診	判定別 正常	要注意	要精検	要精検率
今治市	男性						
	女性	114	95	50	48	16	14.0
	計	114	95	50	48	16	14.0
八幡浜市	男性	46	16	25	19	2	4.3
	女性	320	155	137	141	42	13.1
	計	366	171	162	160	44	12.0
新居浜市	男性						
	女性	198	135	137	54	7	3.5
	計	198	135	137	54	7	3.5
西条市	男性	37	33	25	11	1	2.7
	女性	219	190	138	65	16	7.3
	計	256	223	163	76	17	6.6
伊予市	男性	78	40	54	18	6	7.7
	女性	301	97	148	127	26	8.6
	計	379	137	202	145	32	8.4
四国中央市	男性	53	43	39	12	2	3.8
	女性	201	166	101	83	17	8.5
	計	254	209	140	95	19	7.5
西予市	男性						
	女性	84	55	34	29	21	25.0
	計	84	55	34	29	21	25.0
上島町	男性	73	16	56	12	5	6.8
	女性	193	41	113	67	13	6.7
	計	266	57	169	79	18	6.8
久万高原町	男性	58	45	42	11	5	8.6
	女性	83	22	32	32	19	22.9
	計	141	67	74	43	24	17.0
松前町	男性						
	女性	692	149	269	340	83	12.0
	計	692	149	269	340	83	12.0
砥部町	男性						
	女性	424	92	127	220	77	18.2
	計	424	92	127	220	77	18.2
内子町	男性						
	女性	144	116	88	41	15	10.4
	計	144	116	88	41	15	10.4
伊方町	男性	42	16	24	14	4	9.5
	女性	390	112	141	191	58	14.9
	計	432	128	165	205	62	14.4
愛南町	男性						
	女性	1,813	224	896	720	197	10.9
	計	1,813	224	896	720	197	10.9
合計	男性	387	209	265	97	25	6.5
	女性	5,176	1,649	2,411	2,158	607	11.7
	計	5,563	1,858	2,676	2,255	632	11.4

精密検査結果内訳							未未回受答診
精検受診者数	精検受診率	骨粗鬆症	骨量減少	その他	異常なし	精検未実施	
10	62.5	3	3	1	3		6
10	62.5	3	3	1	3		6
	0.0						2
19	45.2	11	7		1		23
19	43.2	11	7		1		25
5	71.4	3	1		1		2
5	71.4	3	1		1		2
1	100.0				1		
8	50.0	3	5				8
9	52.9	3	5		1		8
3	50.0	1			2		3
17	65.4	8	3		6		9
20	62.5	9	3		8		12
2	100.0				2		
6	35.3	2	3		1		11
8	42.1	2	3		3		11
14	66.7	7	5		2		7
14	66.7	7	5		2		7
1	20.0				1		4
7	53.8	3	3		1		6
8	44.4	3	3		2		10
5	100.0	1	2		2		
12	63.2	3	7		2		7
17	70.8	4	9		4		7
37	44.6	16	8	5	8		46
37	44.6	16	8	5	8		46
35	45.5	17	14		4		42
35	45.5	17	14		4		42
6	40.0	2	4				9
6	40.0	2	4				9
3	75.0	1	1	1			1
28	48.3	11	13	1	3		30
31	50.0	12	14	2	3		31
95	48.2	39	21		35		102
95	48.2	39	21		35		102
15	60.0	3	3	1	8		10
299	49.3	128	97	7	67		308
314	49.7	131	100	8	75		318

（2）職　域　健　診　等

一般定期健康診断

○健診概要

1. 根拠法令

労働安全衛生規則第44条・第45条に基づき、検診車による巡回健診と診療所における施設健診とで、一般定期健康診断と特殊健康診断を実施

2. 対象

原則として職種を問わず全員

○実施状況

1. 受診者数

平成28年度の受診者数は、男性37,011人、女性25,104人、計62,115人で、前年度差1,126人の減少であった。

2. 健診結果

受診者62,115人のうち、異常認めず25,020人（40.3%）、要再検・要観察・要指導17,299人（27.8%）、要精検4,880人（7.9%）、要医療14,916人（24.0%）であった。

特殊健康診断は、法令に基づき、特定の有機物を取り扱う業務に従事し、又は有害な作業環境下で働く労働者に対して実施している。受診者数は14,937人であった。

○健診内容

一般定期健康診断の必須検査項目として、診察、胸部X線、身体計測、血圧測定、尿検査（糖・蛋白・潜血）は全員に実施する。

また、脂質検査（LDLコレステロール・HDLコレステロール・中性脂肪）、肝機能検査（AST（GOT）・ALT（GPT）・γ-GTP）、貧血検査（赤血球・血色素量・ヘマトクリット値）、血糖検査、心電図は35歳及び40歳以上を対象に実施するが、それに該当しない者も医師の判断で実施することができる。

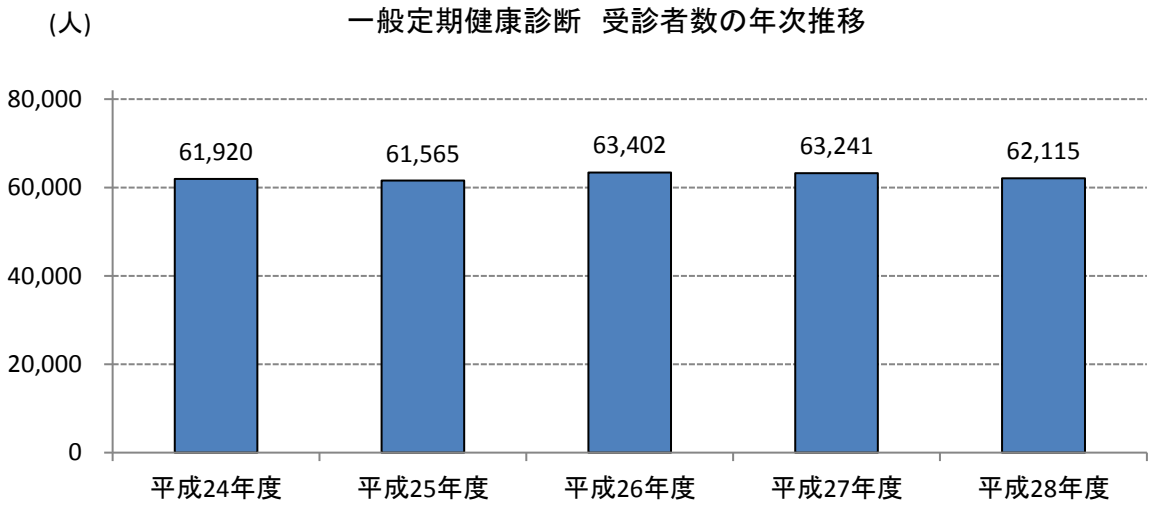

平成28年度　男女別総合判定別頻度（職域健診）

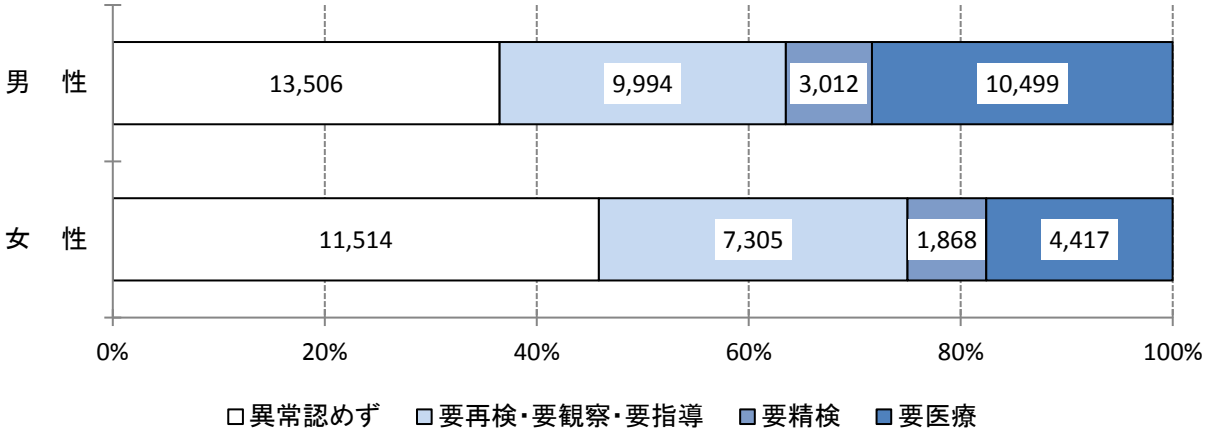

特殊健康診断

□労働安全衛生規則第45条に基づく特定業務従事者の健康診断として実施

（人）

	実施項目	平成24年度	平成25年度	平成26年度	平成27年度	平成28年度
安全衛生規則による検査	じん肺	800	1,058	2,699	2,524	2,830
	石綿	553	873	873	870	619
	有機溶剤	3,807	3,747	3,886	4,149	2,893
	鉛	55	44	8	7	
	電離放射線	345	388	417	366	246
	特定化学物質	331	336	851	1,186	2,144
	計	5,891	6,446	8,734	9,102	8,732
行政指導による検査	VDT	5,199	5,327	5,091	5,232	5,191
	頸肩腕障害	54	26	19	28	718
	有害光線	73	77	77	86	69
	振動障害	194	172	229	263	227
	計	5,520	5,602	5,416	5,609	6,205
合計		11,411	12,048	14,150	14,711	14,937

平成28年度　性別・年齢区分別 職域健診結果集計表　①

性別	年齢階級	受診者数	総合判定				項目別内訳					
			異常認めず	要再検・要観察・要指導	要精検	要医療	計測実施数	視力検査実施数	聴力検査実施数	有所見者	胸部X線検査実施数	有所見者
男性	29才以下	6,670	4,235	1,753	394	288	6,245	5,987	5,739	67	4,655	4
	30～34才	4,034	2,445	1,005	243	341	3,787	3,667	3,479	79	2,932	5
	35～39才	4,160	1,891	1,269	359	641	3,989	3,796	3,616	146	3,088	8
	40～44才	4,866	1,700	1,495	482	1,189	4,722	4,383	4,202	280	3,609	16
	45～49才	4,554	1,206	1,388	421	1,539	4,459	3,984	3,937	368	3,370	8
	50～54才	4,225	882	1,149	370	1,824	4,120	3,405	3,369	468	2,967	15
	55～59才	3,948	644	936	321	2,047	3,844	3,185	3,157	697	2,786	12
	60～64才	2,806	333	626	269	1,578	2,734	2,667	2,645	916	2,296	25
	65～69才	1,269	129	257	95	788	1,218	1,184	1,178	613	1,017	9
	70才以上	479	41	116	58	264	376	359	355	225	352	12
	合計	37,011	13,506	9,994	3,012	10,499	35,494	32,617	31,677	3,859	27,072	114
女性	29才以下	5,254	3,536	1,411	199	108	4,870	4,681	4,357	37	3,739	3
	30～34才	2,334	1,493	651	106	84	2,168	2,072	1,951	35	1,632	1
	35～39才	2,648	1,464	800	202	182	2,476	2,267	2,186	35	1,951	7
	40～44才	3,321	1,556	1,069	337	359	3,170	2,693	2,605	78	2,331	11
	45～49才	3,481	1,396	1,094	371	620	3,360	2,607	2,551	62	2,276	11
	50～54才	3,025	973	956	221	875	2,948	2,233	2,197	102	1,906	15
	55～59才	2,751	692	742	206	1,111	2,662	1,964	1,927	139	1,682	13
	60～64才	1,353	251	340	100	662	1,291	1,195	1,175	168	1,037	7
	65～69才	519	86	131	38	264	491	460	459	114	440	6
	70才以上	418	67	111	88	152	197	183	184	91	288	5
	合計	25,104	11,514	7,305	1,868	4,417	23,633	20,355	19,592	861	17,282	79
合計	29才以下	11,924	7,771	3,164	593	396	11,115	10,668	10,096	104	8,394	7
	30～34才	6,368	3,938	1,656	349	425	5,955	5,739	5,430	114	4,564	6
	35～39才	6,808	3,355	2,069	561	823	6,465	6,063	5,802	181	5,039	15
	40～44才	8,187	3,256	2,564	819	1,548	7,892	7,076	6,807	358	5,940	27
	45～49才	8,035	2,602	2,482	792	2,159	7,819	6,591	6,488	430	5,646	19
	50～54才	7,250	1,855	2,105	591	2,699	7,068	5,638	5,566	570	4,873	30
	55～59才	6,699	1,336	1,678	527	3,158	6,506	5,149	5,084	836	4,468	25
	60～64才	4,159	584	966	369	2,240	4,025	3,862	3,820	1,084	3,333	32
	65～69才	1,788	215	388	133	1,052	1,709	1,644	1,637	727	1,457	15
	70才以上	897	108	227	146	416	573	542	539	316	640	17
	合計	62,115	25,020	17,299	4,880	14,916	59,127	52,972	51,269	4,720	44,354	193

項目別内訳											
血圧測定実施数	高血圧	尿検査（蛋白）実施数	有所見者	尿検査（糖）実施数	有所見者	尿検査（潜血）実施数	有所見者	尿検査（ウロビリ）実施数	有所見者	心電図検査実施数	有所見者
6,562	248	6,627	326	6,627	81	5,710	39	1,156	2	2,134	48
3,977	234	4,002	163	4,002	76	3,476	41	575		1,186	23
4,123	401	4,142	229	4,141	81	3,595	59	749		3,122	65
4,842	701	4,826	335	4,826	190	4,280	104	983		4,070	112
4,539	956	4,523	283	4,523	268	4,218	96	1,150	1	3,940	153
4,208	988	4,198	289	4,198	297	4,021	120	1,104		3,774	212
3,926	1,104	3,917	307	3,917	371	3,820	123	942	1	3,538	289
2,794	851	2,773	285	2,773	315	2,622	110	408		2,526	215
1,239	406	1,257	172	1,257	142	1,176	63	76		1,112	137
387	140	460	70	460	58	410	31	19		351	65
36,597	6,029	36,725	2,459	36,724	1,879	33,328	786	7,162	4	25,753	1,319
5,084	24	5,156	455	5,156	26	4,798	222	1,192		1,764	31
2,293	34	2,297	176	2,297	23	2,114	104	633		844	17
2,612	78	2,583	162	2,583	17	2,391	126	760		2,151	45
3,301	167	3,209	234	3,209	38	2,958	178	899		3,072	90
3,458	289	3,388	230	3,388	43	3,122	205	982		3,283	151
3,008	353	2,983	160	2,983	47	2,841	161	751		2,847	173
2,728	394	2,715	109	2,715	50	2,603	163	568		2,594	166
1,336	284	1,337	91	1,337	30	1,207	108	177		1,261	115
510	142	513	41	513	12	405	47	51		481	61
213	63	389	53	389	10	326	36	13		251	43
24,543	1,828	24,570	1,711	24,570	296	22,765	1,350	6,026		18,548	892
11,646	272	11,783	781	11,783	107	10,508	261	2,348	2	3,898	79
6,270	268	6,299	339	6,299	99	5,590	145	1,208		2,030	40
6,735	479	6,725	391	6,724	98	5,986	185	1,509		5,273	110
8,143	868	8,035	569	8,035	228	7,238	282	1,882		7,142	202
7,997	1,245	7,911	513	7,911	311	7,340	301	2,132	1	7,223	304
7,216	1,341	7,181	449	7,181	344	6,862	281	1,855		6,621	385
6,654	1,498	6,632	416	6,632	421	6,423	286	1,510	1	6,132	455
4,130	1,135	4,110	376	4,110	345	3,829	218	585		3,787	330
1,749	548	1,770	213	1,770	154	1,581	110	127		1,593	198
600	203	849	123	849	68	736	67	32		602	108
61,140	7,857	61,295	4,170	61,294	2,175	56,093	2,136	13,188	4	44,301	2,211

平成28年度　性別・年齢区分別 職域健診結果集計表　②

性別	年齢階級	項目別内訳										
		眼底検査実施数	有所見者	脂質代謝検査実施数	有所見者					貧血検査実施数	有所見者	
					全体	HDL-C	LDL-C（高値）	LDL-C（低値）	TG		Hb（低値）	Hb（高値）
男性	29才以下	698	29	3,991	2,156	255	1,085	718	591	4,064	25	14
	30～34才	361	21	2,410	1,427	185	966	235	464	2,451	16	9
	35～39才	730	45	3,249	2,091	281	1,469	291	777	3,258	29	16
	40～44才	1,060	91	4,158	2,875	339	2,136	296	1,115	4,168	65	34
	45～49才	1,279	166	4,020	2,897	304	2,130	287	1,183	4,029	84	20
	50～54才	1,406	262	3,848	2,729	282	1,958	299	1,221	3,850	82	31
	55～59才	1,220	303	3,605	2,513	258	1,731	321	1,083	3,607	132	34
	60～64才	666	194	2,570	1,756	210	1,159	234	737	2,574	144	25
	65～69才	149	36	1,125	737	119	450	137	297	1,126	107	4
	70才以上	38	13	438	281	53	137	71	110	438	100	
	合計	7,607	1,160	29,414	19,462	2,286	13,221	2,889	7,578	29,565	784	187
女性	29才以下	672	15	3,595	1,499	39	632	810	122	3,692	542	1
	30～34才	388	12	1,606	755	16	392	329	86	1,619	317	4
	35～39才	525	24	2,231	1,022	27	604	361	130	2,237	463	6
	40～44才	808	53	3,115	1,494	48	1,011	374	227	3,117	792	9
	45～49才	1,026	108	3,326	1,818	36	1,446	269	277	3,327	794	14
	50～54才	927	134	2,872	1,884	40	1,635	141	389	2,878	339	26
	55～59才	861	145	2,639	1,828	33	1,596	109	384	2,640	155	12
	60～64才	321	75	1,291	849	19	710	53	216	1,290	133	10
	65～69才	45	7	503	322	15	230	28	106	502	66	2
	70才以上	12	2	409	245	39	137	56	76	407	147	1
	合計	5,585	575	21,587	11,716	312	8,393	2,530	2,013	21,709	3,748	85
合計	29才以下	1,370	44	7,586	3,655	294	1,717	1,528	713	7,756	567	15
	30～34才	749	33	4,016	2,182	201	1,358	564	550	4,070	333	13
	35～39才	1,255	69	5,480	3,113	308	2,073	652	907	5,495	492	22
	40～44才	1,868	144	7,273	4,369	387	3,147	670	1,342	7,285	857	43
	45～49才	2,305	274	7,346	4,715	340	3,576	556	1,460	7,356	878	34
	50～54才	2,333	396	6,720	4,613	322	3,593	440	1,610	6,728	421	57
	55～59才	2,081	448	6,244	4,341	291	3,327	430	1,467	6,247	287	46
	60～64才	987	269	3,861	2,605	229	1,869	287	953	3,864	277	35
	65～69才	194	43	1,628	1,059	134	680	165	403	1,628	173	6
	70才以上	50	15	847	526	92	274	127	186	845	247	1
	合計	13,192	1,735	51,001	31,178	2,598	21,614	5,419	9,591	51,274	4,532	272

項目別内訳														
肝機能検査実施数	有所見者				腎機能検査実施数						血糖検査実施数	有所見者	高尿酸血症検査実施数	有所見者
	全体	AST	ALT	γ-GTP	CRE	有所見者	BUN	有所見者	eGFR	有所見者		GL		UA
4,122	1,156	551	976	418	2,864	191	613	2	2,859	9	1,651	129	2,938	631
2,478	854	385	720	418	1,695	110	363		1,695	10	1,123	151	1,754	402
3,286	1,291	528	1,034	705	2,693	175	309	2	2,686	47	1,155	175	2,628	645
4,191	1,839	738	1,353	1,147	3,326	253	403	2	3,307	129	1,404	298	3,216	754
4,030	1,844	743	1,246	1,265	3,222	305	493	6	3,202	241	1,589	436	3,075	736
3,850	1,708	708	1,095	1,155	2,950	360	586	6	2,912	389	1,619	575	2,911	647
3,605	1,533	704	893	1,085	2,744	380	542	11	2,723	498	1,383	512	2,691	561
2,570	1,017	428	524	749	2,043	291	248	6	2,033	447	849	397	1,975	382
1,125	399	197	183	278	818	136	86	3	810	220	255	128	766	148
438	134	78	58	84	284	67	53	9	266	96	75	27	213	32
29,695	11,775	5,060	8,082	7,304	22,639	2,268	3,696	47	22,493	2,086	11,103	2,828	22,167	4,938
3,599	141	72	93	56	2,634	4	1,037		2,625	9	1,365	26	2,552	15
1,611	83	39	67	30	1,156		347		1,151	8	739	32	1,128	7
2,234	167	79	112	69	1,713	5	387	3	1,700	17	924	55	1,666	15
3,117	248	126	158	134	2,264	7	599	1	2,243	75	1,277	100	2,176	24
3,326	348	157	203	183	2,363	9	729	1	2,336	126	1,394	183	2,279	24
2,873	446	219	257	244	2,053	12	701	6	2,032	209	1,073	182	1,959	42
2,640	486	251	276	268	1,779	8	570	8	1,741	240	886	193	1,682	43
1,291	256	146	148	126	851	10	129	2	843	143	331	88	775	23
503	83	42	34	53	258	5	24	2	257	57	94	27	225	8
409	63	48	15	19	290	32	133	17	239	110	85	13	175	9
21,603	2,321	1,179	1,363	1,182	15,361	92	4,656	40	15,167	994	8,168	899	14,617	210
7,721	1,297	623	1,069	474	5,498	195	1,650	2	5,484	18	3,016	155	5,490	646
4,089	937	424	787	448	2,851	110	710		2,846	18	1,862	183	2,882	409
5,520	1,458	607	1,146	774	4,406	180	696	5	4,386	64	2,079	230	4,294	660
7,308	2,087	864	1,511	1,281	5,590	260	1,002	3	5,550	204	2,681	398	5,392	778
7,356	2,192	900	1,449	1,448	5,585	314	1,222	7	5,538	367	2,983	619	5,354	760
6,723	2,154	927	1,352	1,399	5,003	372	1,287	12	4,944	598	2,692	757	4,870	689
6,245	2,019	955	1,169	1,353	4,523	388	1,112	19	4,464	738	2,269	705	4,373	604
3,861	1,273	574	672	875	2,894	301	377	8	2,876	590	1,180	485	2,750	405
1,628	482	239	217	331	1,076	141	110	5	1,067	277	349	155	991	156
847	197	126	73	103	574	99	186	26	505	206	160	40	388	41
51,298	14,096	6,239	9,445	8,486	38,000	2,360	8,352	87	37,660	3,080	19,271	3,727	36,784	5,148

総コレステロールは一部の事業所で実施のため記載なし

平成28年度　性別・年齢区分別 施設健診結果集計表　①

性別	年齢階級	受診者数	総合判定				項目別内訳					
			異常認めず	要再検・要観察・要指導	要精検	要医療	計測実施数	視力検査実施数	聴力検査実施数	有所見者	胸部X線検査実施数	有所見者
男性	29才以下	1,779	1,252	368	103	56	1,646	1,606	1,447	22	1,594	
	30～34才	871	588	177	53	53	802	790	709	23	767	2
	35～39才	898	452	248	88	110	839	832	796	38	799	1
	40～44才	946	399	259	84	204	861	857	839	51	813	
	45～49才	739	305	190	55	189	611	611	590	66	575	
	50～54才	549	171	124	60	194	486	486	476	78	456	6
	55～59才	450	119	109	37	185	407	406	403	114	384	2
	60～64才	494	102	110	35	247	461	455	452	187	440	4
	65～69才	327	46	65	27	189	293	290	289	145	296	5
	70才以上	156	29	31	18	78	97	94	95	49	103	
	合計	7,209	3,463	1,681	560	1,505	6,503	6,427	6,096	773	6,227	20
女性	29才以下	1,590	1,185	340	45	20	1,546	1,536	1,280	12	1,489	
	30～34才	721	509	168	28	16	710	691	595	7	651	
	35～39才	707	415	210	56	26	676	662	641	13	630	1
	40～44才	893	475	273	81	64	860	769	748	26	748	1
	45～49才	759	355	217	72	115	704	645	634	18	638	6
	50～54才	546	215	169	45	117	535	487	478	28	481	3
	55～59才	387	121	102	20	144	374	330	321	26	324	2
	60～64才	285	89	74	11	111	273	236	232	36	236	1
	65～69才	153	45	31	4	73	143	129	127	37	128	3
	70才以上	78	16	30	5	27	44	39	38	8	43	1
	合計	6,119	3,425	1,614	367	713	5,865	5,524	5,094	211	5,368	18
合計	29才以下	3,369	2,437	708	148	76	3,192	3,142	2,727	34	3,083	
	30～34才	1,592	1,097	345	81	69	1,512	1,481	1,304	30	1,418	2
	35～39才	1,605	867	458	144	136	1,515	1,494	1,437	51	1,429	2
	40～44才	1,839	874	532	165	268	1,721	1,626	1,587	77	1,561	1
	45～49才	1,498	660	407	127	304	1,315	1,256	1,224	84	1,213	6
	50～54才	1,095	386	293	105	311	1,021	973	954	106	937	9
	55～59才	837	240	211	57	329	781	736	724	140	708	4
	60～64才	779	191	184	46	358	734	691	684	223	676	5
	65～69才	480	91	96	31	262	436	419	416	182	424	8
	70才以上	234	45	61	23	105	141	133	133	57	146	1
	合計	13,328	6,888	3,295	927	2,218	12,368	11,951	11,190	984	11,595	38

項目別内訳											
血圧測定実施数	高血圧	尿検査（蛋白）実施数	有所見者	尿検査（糖）実施数	有所見者	尿検査（潜血）実施数	有所見者	尿検査（ウロビリ）実施数	有所見者	心電図検査実施数	有所見者
1,695	23	1,708	50	1,650	23	1,107	20	83		947	7
830	34	842	19	806	17	611	3	37		440	3
865	60	866	33	842	19	707	19	27		684	3
892	120	908	39	862	28	759	15	37		795	19
702	133	651	47	616	31	533	24	44		565	13
517	134	517	66	488	43	435	24	24		445	19
428	108	430	39	410	28	365	16	26		381	18
478	143	473	45	460	43	386	24	36		431	29
322	111	303	37	299	27	248	10	9		281	25
153	45	145	29	143	26	124	9	51		94	13
6,882	911	6,843	404	6,576	285	5,275	164	374		5,063	149
1,563	3	1,558	96	1,552	6	974	114	100		718	1
711	6	713	35	707	2	473	60	46		331	2
695	11	687	43	680	6	523	72	44		543	7
884	26	865	35	860	7	570	94	47		742	7
746	44	717	51	710	8	501	93	43		624	10
544	57	542	22	540	4	389	58	32		468	11
382	40	383	22	379	8	265	44	24		312	11
279	41	281	14	277	9	187	34	17		232	7
151	18	152	6	152	2	112	16	13		123	4
78	16	78	7	78	4	67	11	39		37	2
6,033	262	5,976	331	5,935	56	4,061	596	405		4,130	62
3,258	26	3,266	146	3,202	29	2,081	134	183		1,665	8
1,541	40	1,555	54	1,513	19	1,084	63	83		771	5
1,560	71	1,553	76	1,522	25	1,230	91	71		1,227	10
1,776	146	1,773	74	1,722	35	1,329	109	84		1,537	26
1,448	177	1,368	98	1,326	39	1,034	117	87		1,189	23
1,061	191	1,059	88	1,028	47	824	82	56		913	30
810	148	813	61	789	36	630	60	50		693	29
757	184	754	59	737	52	573	58	53		663	36
473	129	455	43	451	29	360	26	22		404	29
231	61	223	36	221	30	191	20	90		131	15
12,915	1,173	12,819	735	12,511	341	9,336	760	779		9,193	211

平成28年度　性別・年齢区分別 施設健診結果集計表　②

性別	年齢階級	項目別内訳										
		眼底検査実施数	有所見者	脂質代謝検査実施数	有所見者					貧血検査実施数	有所見者	
					全体	HDL-C	LDL-C（高値）	LDL-C（低値）	TG		Hb（低値）	Hb（高値）
男性	29才以下	15		1,001	540	70	259	199	157	1,039	6	3
	30～34才	16		535	333	58	203	73	106	574	2	1
	35～39才	59	2	718	471	80	323	64	186	730	6	4
	40～44才	138	6	813	579	91	432	53	246	832	14	7
	45～49才	103	3	573	405	61	311	41	163	584	6	2
	50～54才	101	4	449	343	54	240	43	154	462	5	5
	55～59才	54	7	379	269	41	180	32	116	391	17	1
	60～64才	47	5	439	294	40	193	40	132	436	23	5
	65～69才	17	1	274	184	27	105	37	92	280	18	
	70才以上	8		87	59	12	38	8	22	136	24	
	合計	558	28	5,268	3,477	534	2,284	590	1,374	5,464	121	28
女性	29才以下	7		995	419	10	162	234	42	1,144	165	1
	30～34才	18		472	208	5	93	103	19	569	102	
	35～39才	41		591	265	8	144	109	28	581	123	2
	40～44才	98	3	840	373	8	235	119	54	794	188	2
	45～49才	65	2	688	364	13	276	71	47	660	150	2
	50～54才	74	3	515	336	2	285	42	45	495	85	2
	55～59才	36	1	362	254	7	229	14	43	349	35	1
	60～64才	21	1	269	179	6	156	7	43	259	21	1
	65～69才	13	2	135	86	1	78	5	20	138	13	
	70才以上	1	1	41	24	2	18	2	4	72	12	2
	合計	374	13	4,908	2,508	62	1,676	706	345	5,061	894	13
合計	29才以下	22		1,996	959	80	421	433	199	2,183	171	4
	30～34才	34		1,007	541	63	296	176	125	1,143	104	1
	35～39才	100	2	1,309	736	88	467	173	214	1,311	129	6
	40～44才	236	9	1,653	952	99	667	172	300	1,626	202	9
	45～49才	168	5	1,261	769	74	587	112	210	1,244	156	4
	50～54才	175	7	964	679	56	525	85	199	957	90	7
	55～59才	90	8	741	523	48	409	46	159	740	52	2
	60～64才	68	6	708	473	46	349	47	175	695	44	6
	65～69才	30	3	409	270	28	183	42	112	418	31	
	70才以上	9	1	128	83	14	56	10	26	208	36	2
	合計	932	41	10,176	5,985	596	3,960	1,296	1,719	10,525	1,015	41

項目別内訳														
肝機能検査実施数	有所見者				腎機能検査実施数						血糖検査実施数	有所見者	高尿酸血症検査実施数	有所見者
	全体	AST	ALT	γ-GTP	CRE	有所見者	BUN	有所見者	eGFR	有所見者		GL		UA
1,095	299	149	273	100	124	11	40		113	1	925	88	186	41
563	221	88	188	107	149	5	30		140	1	507	74	185	42
737	298	131	250	159	439	27	49		429	5	459	87	454	121
844	374	154	282	240	520	39	66		507	17	481	110	533	138
593	268	112	194	185	381	34	79		367	24	361	105	400	102
468	221	105	139	157	309	33	48	1	308	38	268	109	324	98
387	174	58	93	130	243	22	41		240	33	222	82	247	57
442	187	86	104	135	259	29	41		259	47	244	113	265	55
282	122	47	55	97	138	16	19	1	138	26	155	66	143	26
136	30	13	14	22	32	6	6	1	32	14	67	27	35	3
5,547	2,194	943	1,592	1,332	2,594	222	419	3	2,533	206	3,689	861	2,772	683
1,035	50	27	36	13	148		26		142		959	28	216	
490	20	7	12	11	127		37		124		442	20	143	1
596	39	14	25	17	315		54		314	6	440	20	321	5
841	55	28	38	30	393		76		388	9	511	27	400	4
692	57	27	34	34	339	2	64		337	14	420	47	345	5
519	89	45	55	42	278		42		277	24	315	33	280	2
368	71	33	37	42	180		29		179	18	207	39	179	2
272	54	30	27	23	119		17		119	18	148	38	120	2
142	22	16	14	12	66		7		66	8	73	18	67	
75	15	10	8	5	19		5		18	3	25	10	19	
5,030	472	237	286	229	1,984	2	357		1,964	100	3,540	280	2,090	21
2,130	349	176	309	113	272	11	66		255	1	1,884	116	402	41
1,053	241	95	200	118	276	5	67		264	1	949	94	328	43
1,333	337	145	275	176	754	27	103		743	11	899	107	775	126
1,685	429	182	320	270	913	39	142		895	26	992	137	933	142
1,285	325	139	228	219	720	36	143		704	38	781	152	745	107
987	310	150	194	199	587	33	90	1	585	62	583	142	604	100
755	245	91	130	172	423	22	70		419	51	429	121	426	59
714	241	116	131	158	378	29	58		378	65	392	151	385	57
424	144	63	69	109	204	16	26	1	204	34	228	84	210	26
211	45	23	22	27	51	6	11	1	50	17	92	37	54	3
10,577	2,666	1,180	1,878	1,561	4,578	224	776	3	4,497	306	7,229	1,141	4,862	704

総コレステロールは一部の事業所で実施のため記載なし

平成28年度　性別・年齢区分別 ドック健診結果集計表　①

性別	年齢階級	受診者数	項目別内訳							
			計測実施数	視力検査実施数	聴力検査実施数	有所見者	血圧測定実施数	高血圧	尿検査（蛋白）実施数	有所見者
男性	29才以下	6	6	6	6		6		6	
	30～34才	61	61	61	61	2	61	2	61	2
	35～39才	256	256	256	256	4	256	13	256	26
	40～44才	463	463	461	463	16	463	41	463	46
	45～49才	523	523	523	522	36	523	76	523	67
	50～54才	449	449	449	448	43	449	73	449	56
	55～59才	376	376	373	374	55	376	80	376	54
	60～64才	226	226	222	222	43	226	53	226	27
	65～69才	75	75	75	75	36	75	18	75	10
	70才以上	22	22	22	22	11	22	9	22	2
	合計	2,457	2,457	2,448	2,449	246	2,457	365	2,457	290
女性	29才以下	30	30	30	30		30		30	6
	30～34才	94	94	93	94	2	94	1	94	15
	35～39才	279	279	278	279	5	279	5	279	46
	40～44才	501	501	500	500	10	501	18	500	49
	45～49才	532	532	530	532	10	532	34	532	75
	50～54才	422	422	420	422	13	422	36	422	35
	55～59才	347	347	343	345	29	347	36	347	31
	60～64才	164	164	162	164	16	164	20	164	12
	65～69才	53	53	52	53	5	53	6	53	3
	70才以上	21	21	20	21	12	21	1	21	2
	合計	2,443	2,443	2,428	2,440	102	2,443	157	2,442	274
合計	29才以下	36	36	36	36		36		36	6
	30～34才	155	155	154	155	4	155	3	155	17
	35～39才	535	535	534	535	9	535	18	535	72
	40～44才	964	964	961	963	26	964	59	963	95
	45～49才	1,055	1,055	1,053	1,054	46	1,055	110	1,055	142
	50～54才	871	871	869	870	56	871	109	871	91
	55～59才	723	723	716	719	84	723	116	723	85
	60～64才	390	390	384	386	59	390	73	390	39
	65～69才	128	128	127	128	41	128	24	128	13
	70才以上	43	43	42	43	23	43	10	43	4
	合計	4,900	4,900	4,876	4,889	348	4,900	522	4,899	564

項目別内訳									
尿検査（糖）実施数	有所見者	尿検査（潜血）実施数	有所見者	尿検査（ウロビリ）実施数	有所見者	心電図検査実施数	有所見者	眼底検査実施数	有所見者
6		6				6		6	
61		61	1			61	1	61	1
256	1	256	4	16		256	1	256	6
463	8	463	12	31		463		461	14
523	8	523	28	32		523	5	523	13
449	12	449	23	52		449	7	447	23
376	25	376	27	31		376	9	373	32
226	8	226	16	14		226	5	222	23
75	4	75	6	1		75	2	74	9
22		22				22		22	6
2,457	66	2,457	117	177		2,457	30	2,445	127
30		28	2			30		30	
94		90	8			94		94	1
279	2	268	26	13		279	4	277	1
500	2	477	39	25		501	2	499	6
532		498	67	19		532	5	528	12
422	1	410	53	32		422	1	418	15
347	3	346	61	34		346	4	343	30
164	1	164	35	5		164	1	162	9
53	1	53	15	1		53	1	52	2
21	1	21	3			21		20	3
2,442	11	2,355	309	129		2,442	18	2,423	79
36		34	2			36		36	
155		151	9			155	1	155	2
535	3	524	30	29		535	5	533	7
963	10	940	51	56		964	2	960	20
1,055	8	1,021	95	51		1,055	10	1,051	25
871	13	859	76	84		871	8	865	38
723	28	722	88	65		722	13	716	62
390	9	390	51	19		390	6	384	32
128	5	128	21	2		128	3	126	11
43	1	43	3			43		42	9
4,899	77	4,812	426	306		4,899	48	4,868	206

平成28年度　性別・年齢区分別 ドック健診結果集計表　②

性別	年齢階級	項目別内訳								
		脂質代謝検査実施数	有所見者					貧血検査実施数	有所見者	
			全体	HDL-C	LDL-C（高値）	LDL-C（低値）	TG		Hb（低値）	Hb（高値）
男性	29才以下	6	3	2	2		1	6		
	30～34才	61	33	9	19	7	8	61	1	1
	35～39才	256	151	26	102	20	42	256	5	1
	40～44才	463	302	50	220	36	99	463	8	2
	45～49才	523	356	49	267	38	121	523	11	3
	50～54才	449	304	42	216	33	115	449	12	1
	55～59才	376	263	49	183	36	102	376	21	3
	60～64才	226	149	18	112	18	53	226	12	2
	65～69才	75	43	5	29	4	13	75	5	1
	70才以上	22	12	2	7	4	2	22	3	
	合計	2,457	1,616	252	1,157	196	556	2,457	78	14
女性	29才以下	30	15		8	7		30	4	
	30～34才	94	46		25	21		94	13	
	35～39才	279	126	1	64	60	7	279	77	
	40～44才	501	224	10	141	69	22	501	156	1
	45～49才	532	254	5	183	60	28	532	159	
	50～54才	422	262	4	231	22	36	422	77	
	55～59才	347	237	7	212	12	33	347	22	
	60～64才	164	122	2	111	2	24	164	16	
	65～69才	53	34	1	30	2	4	53	4	
	70才以上	21	12	1	9	2	3	21	3	
	合計	2,443	1,332	31	1,014	257	157	2,443	531	1
合計	29才以下	36	18	2	10	7	1	36	4	
	30～34才	155	79	9	44	28	8	155	14	1
	35～39才	535	277	27	166	80	49	535	82	1
	40～44才	964	526	60	361	105	121	964	164	3
	45～49才	1,055	610	54	450	98	149	1,055	170	3
	50～54才	871	566	46	447	55	151	871	89	1
	55～59才	723	500	56	395	48	135	723	43	3
	60～64才	390	271	20	223	20	77	390	28	2
	65～69才	128	77	6	59	6	17	128	9	1
	70才以上	43	24	3	16	6	5	43	6	
	合計	4,900	2,948	283	2,171	453	713	4,900	609	15

項目別内訳															
肝機能検査実施数	有所見者				腎機能検査実施数						血糖検査実施数	有所見者		高尿酸血症検査実施数	有所見者
	全体	AST	ALT	γ-GTP	CRE	有所見者	BUN	有所見者	eGFR	有所見者		GL	HBA1c		UA
6	3	1	3	1	6		6		6		6			6	1
61	18	7	14	11	61	4	61		61		61	10	4	61	10
256	98	42	77	59	256	25	256	2	256	5	256	36	45	256	80
463	183	65	138	124	463	56	463	2	463	25	463	94	104	463	124
523	240	81	168	158	523	42	523	7	523	34	523	143	154	523	145
449	185	66	109	132	449	55	449	4	449	61	449	174	187	449	119
376	140	57	73	100	376	46	376	9	376	65	376	174	198	376	86
226	80	25	37	56	226	39	226	3	226	62	226	110	130	226	51
75	29	15	13	16	75	10	75	2	75	21	75	37	38	75	17
22	8	5	3	4	22	6	22		22	9	22	14	16	22	6
2,457	984	364	635	661	2,457	283	2,457	29	2,457	282	2,457	792	876	2,457	639
30	5	1	3	1	30		30		30		30		1	30	
94	4	3	4	2	94		94		94		94	3	7	94	
279	13	5	9	6	279		279		279	3	279	12	48	279	
501	39	14	22	27	501		500		501	12	501	34	100	501	2
532	42	12	22	28	532	2	532	3	532	25	532	52	146	532	6
422	56	32	33	31	422		421		422	35	422	56	161	422	8
347	67	29	38	40	347	1	344	2	347	49	347	83	173	347	9
164	22	12	11	13	164	1	160	1	164	27	164	43	87	164	4
53	10	6	7	3	53		53		53	8	53	18	33	53	2
21	3	1	2	2	21	2	21	2	21	8	21	5	11	21	1
2,443	261	115	151	153	2,443	6	2,434	8	2,443	167	2,443	306	767	2,443	32
36	8	2	6	2	36		36		36		36		1	36	1
155	22	10	18	13	155	4	155		155		155	13	11	155	10
535	111	47	86	65	535	25	535	2	535	8	535	48	93	535	80
964	222	79	160	151	964	56	963	2	964	37	964	128	204	964	126
1,055	282	93	190	186	1,055	44	1,055	10	1,055	59	1,055	195	300	1,055	151
871	241	98	142	163	871	55	870	4	871	96	871	230	348	871	127
723	207	86	111	140	723	47	720	11	723	114	723	257	371	723	95
390	102	37	48	69	390	40	386	4	390	89	390	153	217	390	55
128	39	21	20	19	128	10	128	2	128	29	128	55	71	128	19
43	11	6	5	6	43	8	43	2	43	17	43	19	27	43	7
4,900	1,245	479	786	814	4,900	289	4,891	37	4,900	449	4,900	1,098	1,643	4,900	671

総コレステロールは一部の事業所で実施のため記載なし

人間ドック

○標準コース

生活習慣病やがんの予防・早期発見を目的とし、充実した内容で提供する。

特に胸部X線検査にはヘリカルCTを標準化。胃X線検査はバリウムを飲み、胃全体を約11枚撮影。写真は最新のダイコムシステムでデジタル化で処理し、専門医による読影も画面にて行う。フィルムでは出来なかった色々な加工を行って異常を発見している。

検査結果を見ながらの診察や保健相談を全員に実施するなど、専門機関として充実した人間ドックを提供する。

○レディースコース

標準コースに婦人科などを追加した女性のためのコースである。乳がん検査はマンモグラフィ（乳房X線検査）、乳房超音波。子宮がんは頸部の細胞診を女性の専門医が実施し当協会の病理細胞診センターにて検査を行っている。近年、女性のがん死亡が増加していることから人間ドックを受診される方も増えている。そのため、当協会の人間ドックでは女性にやさしい健診施設を目指している。

○セレブリティコース

レディースコースをさらに充実させたコースである。特に40歳以上の方を対象に子宮体部の細胞診検査や経腟エコー検査を婦人科専門の女性医師が行い、子宮・卵巣などを観察する。

○エグゼクティブコース

ストレスの多い毎日を送られている男性のための、充実したコースである。

標準コースに加え、前立腺がん検査（PSA）、ストレスチェック、肺機能検査、甲状腺検査、骨密度検査、血清梅毒反応などを取り入れた。

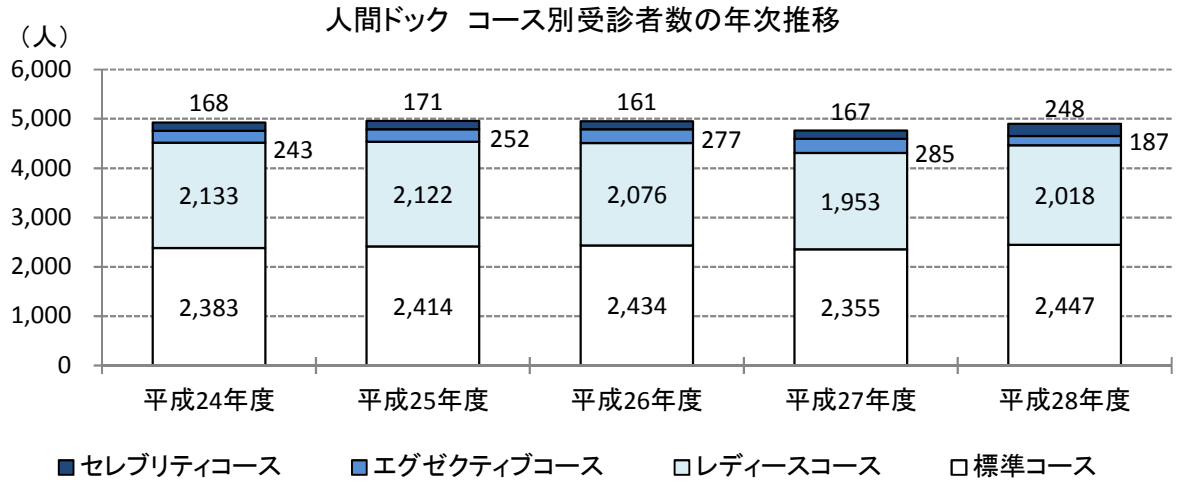

人間ドック　年度別コース別受診者数　（人）

区分＼年度	平成24年度	平成25年度	平成26年度	平成27年度	平成28年度
標　準　コ　ー　ス	2,383	2,414	2,434	2,355	2,447
レディースコース	2,133	2,122	2,076	1,953	2,018
エグゼクティブコース	243	252	277	285	187
セレブリティコース	168	171	161	167	248
合計	4,927	4,959	4,948	4,760	4,900

（3）結　核　検　診

平成28年度　性別・年齢区分別 結核検診結果集計表（地域健診）

性別	年齢区分	受診者数	初回受診者数	X線判定区分				要精検者（D・E）		精検受診者		発見がん	
				A	B	C	D・E	数	率(%)	数	率(%)	数	率(%)
男性	29才以下	17	10		17								
	30～34才	40	20		40								
	35～39才	73	26		72	1							
	40～44才	233	106		227	3	3	3	1.3	2	66.7		
	45～49才	233	90		228	2	3	3	1.3	3	100.0		
	50～54才	164	54		157	5	2	2	1.2	1	50.0		
	55～59才	225	74		213	10	2	2	0.9	2	100.0		
	60～64才	421	103		391	23	7	7	1.7	6	85.7		
	65～69才	3,351	705		3,156	150	45	45	1.3	39	86.7	2	0.06
	70～74才	3,017	558		2,756	216	45	45	1.5	43	95.6	5	0.17
	75～79才	2,012	318		1,795	190	27	27	1.3	24	88.9	1	0.05
	80才以上	1,733	239		1,438	250	45	45	2.6	37	82.2	4	0.23
	合　計	11,519	2,303		10,490	850	179	179	1.6	157	87.7	12	0.10
女性	29才以下	78	50		78								
	30～34才	223	130		223								
	35～39才	296	131		295		1	1	0.3	1	100.0		
	40～44才	556	239		550	5	1	1	0.2	1	100.0		
	45～49才	464	147		457	5	2	2	0.4	2	100.0		
	50～54才	386	126		378	4	4	4	1.0	3	75.0		
	55～59才	543	151		523	11	9	9	1.7	8	88.9		
	60～64才	977	245		941	22	14	14	1.4	14	100.0		
	65～69才	4,940	1,004		4,718	165	57	57	1.2	54	94.7	7	0.14
	70～74才	3,899	738		3,667	179	53	53	1.4	52	98.1	5	0.13
	75～79才	2,672	480		2,473	148	51	51	1.9	48	94.1	1	0.04
	80才以上	1,889	321		1,680	169	40	40	2.1	35	87.5	1	0.05
	合　計	16,923	3,762		15,983	708	232	232	1.4	218	94.0	14	0.08
合計	29才以下	95	60		95								
	30～34才	263	150		263								
	35～39才	369	157		367	1	1	1	0.3	1	100.0		
	40～44才	789	345		777	8	4	4	0.5	3	75.0		
	45～49才	697	237		685	7	5	5	0.7	5	100.0		
	50～54才	550	180		535	9	6	6	1.1	4	66.7		
	55～59才	768	225		736	21	11	11	1.4	10	90.9		
	60～64才	1,398	348		1,332	45	21	21	1.5	20	95.2		
	65～69才	8,291	1,709		7,874	315	102	102	1.2	93	91.2	9	0.11
	70～74才	6,916	1,296		6,423	395	98	98	1.4	95	96.9	10	0.14
	75～79才	4,684	798		4,268	338	78	78	1.7	72	92.3	2	0.04
	80才以上	3,622	560		3,118	419	85	85	2.3	72	84.7	5	0.14
	合　計	28,442	6,065		26,473	1,558	411	411	1.4	375	91.2	26	0.09

発見がん 病期別			精密検査結果内訳													未受診者
早期がん	進行がん	不明	扁平上皮がん	腺がん	大細胞がん	小細胞がん	その他肺がん	その他のがん	肺がん疑い	肺結核	陳旧性炎症性変化	他の呼吸器疾患	循環器疾患	その他	異常なし	
												1			1	1
											1	1			1	
											1					1
											1				1	
												2			4	1
	2			2					1		15	9		3	9	6
3	1	1	2	3				1		1	13	18		1	4	2
		1					1	1			8	10		1	3	3
1	3		2	1			1				5	21	2	2	3	8
4	6	2	4	6			2	2	1	1	44	62	2	7	26	22
															1	
											1					
												1			1	
												1		1	1	1
											2	4			2	1
											7	3			4	
5	2			6			1	1	1		17	19	1	2	6	3
3	1	1		3			2	1			19	15	1	3	8	1
1				1						1	16	13	1	1	15	3
	1			1					3		13	8		3	7	5
9	4	1		11			3	2	4	1	75	64	3	10	45	14
															1	
											1	1			1	1
											1	2			2	
											1	1		1	1	2
											3	4			3	1
											7	5			8	1
5	4			8			1	1	2		32	28	1	5	15	9
6	2	2	2	6			2	2		1	32	33	1	4	12	3
1		1		1			1	1		1	24	23	1	2	18	6
1	4		2	2			1		3		18	29	2	5	10	13
13	10	3	4	17			5	4	5	2	119	126	5	17	71	36

平成28年度　市町別・性別 結核検診結果集計表（地域健診）

市町名	性別	受診者数	初回受診者数	X線判定区分				要精検者（D・E）		精検受診者		発見がん	
				A	B	C	D・E	数	率(%)	数	率(%)	数	率(%)
松山市	男	2,611	613		2,413	161	37	37	1.4	34	91.9	3	0.11
	女	4,224	1,161		3,991	173	60	60	1.4	55	91.7	5	0.12
	計	6,835	1,774		6,404	334	97	97	1.4	89	91.8	8	0.12
今治市	男	489	88		453	30	6	6	1.2	5	83.3		
	女	667	131		641	14	12	12	1.8	12	100.0		
	計	1,156	219		1,094	44	18	18	1.6	17	94.4		
宇和島市	男	640	120		580	51	9	9	1.4	9	100.0	1	0.16
	女	842	167		762	72	8	8	1.0	8	100.0		
	計	1,482	287		1,342	123	17	17	1.1	17	100.0	1	0.07
八幡浜市	男	267	78		234	29	4	4	1.5	4	100.0		
	女	353	115		327	17	9	9	2.5	9	100.0	1	0.28
	計	620	193		561	46	13	13	2.1	13	100.0	1	0.16
新居浜市	男	637	223		589	34	14	14	2.2	12	85.7	3	0.47
	女	801	279		765	28	8	8	1.0	8	100.0	2	0.25
	計	1,438	502		1,354	62	22	22	1.5	20	90.9	5	0.35
西条市	男	1,190	354		1,112	58	20	20	1.7	15	75.0	1	0.08
	女	2,692	830		2,603	65	24	24	0.9	23	95.8		
	計	3,882	1,184		3,715	123	44	44	1.1	38	86.4	1	0.03
伊予市	男	368	73		341	22	5	5	1.4	5	100.0		
	女	495	108		478	10	7	7	1.4	7	100.0		
	計	863	181		819	32	12	12	1.4	12	100.0		
四国中央市	男	475	114		434	31	10	10	2.1	8	80.0	1	0.21
	女	626	152		597	20	9	9	1.4	9	100.0		
	計	1,101	266		1,031	51	19	19	1.7	17	89.5	1	0.09
西予市	男	470	46		420	38	12	12	2.6	9	75.0	1	0.21
	女	655	70		612	34	9	9	1.4	8	88.9		
	計	1,125	116		1,032	72	21	21	1.9	17	81.0	1	0.09
東温市	男	852	110		757	87	8	8	0.9	7	87.5	1	0.12
	女	1,020	115		947	56	17	17	1.7	16	94.1	2	0.20
	計	1,872	225		1,704	143	25	25	1.3	23	92.0	3	0.16
上島町	男	364	53		327	32	5	5	1.4	4	80.0		
	女	473	66		450	16	7	7	1.5	7	100.0		
	計	837	119		777	48	12	12	1.4	11	91.7		
久万高原町	男	219	18		204	10	5	5	2.3	4	80.0		
	女	266	24		251	12	3	3	1.1	2	66.7		
	計	485	42		455	22	8	8	1.6	6	75.0		
松前町	男	611	103		551	50	10	10	1.6	10	100.0		
	女	725	114		688	30	7	7	1.0	7	100.0		
	計	1,336	217		1,239	80	17	17	1.3	17	100.0		
砥部町	男	381	53		342	34	5	5	1.3	5	100.0		
	女	439	81		420	13	6	6	1.4	5	83.3		
	計	820	134		762	47	11	11	1.3	10	90.9		
内子町	男	392	80		350	38	4	4	1.0	4	100.0		
	女	493	96		456	25	12	12	2.4	11	91.7		
	計	885	176		806	63	16	16	1.8	15	93.8		
伊方町	男	336	35		287	43	6	6	1.8	5	83.3		
	女	449	38		403	37	9	9	2.0	8	88.9	2	0.45
	計	785	73		690	80	15	15	1.9	13	86.7	2	0.25
松野町	男	66	9		59	7							
	女	94	7		85	6	3	3	3.2	3	100.0		
	計	160	16		144	13	3	3	1.9	3	100.0		
鬼北町	男	300	41		263	32	5	5	1.7	4	80.0	1	0.33
	女	425	49		392	27	6	6	1.4	6	100.0		
	計	725	90		655	59	11	11	1.5	10	90.9	1	0.14
愛南町	男	851	92		774	63	14	14	1.6	13	92.9		
	女	1,184	159		1,115	53	16	16	1.4	14	87.5	2	0.17
	計	2,035	251		1,889	116	30	30	1.5	27	90.0	2	0.10
合　計	男	11,519	2,303		10,490	850	179	179	1.6	157	87.7	12	0.10
	女	16,923	3,762		15,983	708	232	232	1.4	218	94.0	14	0.08
	計	28,442	6,065		26,473	1,558	411	411	1.4	375	91.2	26	0.09

発見がん 病期別			精密検査結果内訳													未受診者
早期がん	進行がん	不明	扁平上皮がん	腺がん	大細胞がん	小細胞がん	その他肺がん	その他のがん	肺がん疑い	肺結核	陳旧性炎症性変化	他の呼吸器疾患	循環器疾患	その他	異常なし	
1	1	1	2	1							13	11	1		6	3
3	2			4			1				16	20	1	6	7	5
4	3	1	2	5			1				29	31	2	6	13	8
											4	1				1
									1	1	3	5	1		1	
									1	1	7	6	1		1	1
	1		1								2	3			3	
											4	2			2	
	1		1								6	5			5	
								1				2		1		
1				1							3	4			1	
1				1				1			3	6		1	1	
1	1	1		2			1				2	5			2	2
2				2				1			1	1			3	
3	1	1		4			1	1			3	6			5	2
1				1							5	3		1	5	5
									1		7	9			6	1
1				1					1		12	12		1	11	6
											1	2			2	
									1		5	1				
									1		6	3			2	
	1			1							4	3				2
											6	1			2	
	1			1							10	4			2	2
1			1					1			2	5				3
											5	2			1	1
1			1					1			7	7			1	4
	1						1				1	3		1	1	1
1	1			2							4	7			3	1
1	2			2			1				5	10		1	4	2
												2		1	1	1
											1	3		1	2	
											1	5		2	3	1
										1	1	2				1
								1							1	1
								1		1	1	2			1	2
											3	4		1	2	
											2	2	1	1	1	
											5	6	1	2	3	
											1	2		1	1	
											3	1			1	1
											4	3		1	2	1
											1	3				
											3	1		2	5	1
											4	4		2	5	1
												4		1		1
1	1			1			1		1		2	2			1	1
1	1			1			1		1		2	6		1	1	2
											3					
											3					
	1			1								1	1		1	1
											4	1			1	
	1			1							4	2	1		2	1
									1		4	6			2	1
1		1		1			1				3	2			7	2
1		1		1			1		1		7	8			9	3
4	6	2	4	6			2	2	1	1	44	62	2	7	26	22
9	4	1		11			3	2	4	1	75	64	3	10	45	14
13	10	3	4	17			5	4	5	2	119	126	5	17	71	36

平成28年度　性別・年齢区分別 結核検診結果集計表（職域健診）

性別	年齢区分	受診者数	初回受診者数	X線判定区分				要精検者（D・E）		精検受診者		発見がん	
				A	B	C	D・E	数	率(%)	数	率(%)	数	率(%)
男性	29才以下	8,526	97		8,498	18	10	10	0.1	6	60.0		
	30～34才	5,452	37		5,426	15	11	11	0.2	7	63.6		
	35～39才	5,459	62		5,421	24	14	14	0.3	6	42.9		
	40～44才	6,241	163		6,173	41	27	27	0.4	20	74.1		
	45～49才	5,775	145		5,681	73	21	21	0.4	17	81.0	1	0.02
	50～54才	5,198	87		5,094	79	25	25	0.5	16	64.0		
	55～59才	5,008	71		4,870	107	31	31	0.6	23	74.2	3	0.06
	60～64才	3,670	71		3,538	100	32	32	0.9	24	75.0	2	0.05
	65～69才	1,907	35		1,802	82	23	23	1.2	15	65.2	2	0.10
	70～74才	442	4		409	22	11	11	2.5	8	72.7	1	0.23
	75～79才	163	1		145	13	5	5	3.1	5	100.0		
	80才以上	191			153	24	14	14	7.3	12	85.7		
	合　計	48,032	773		47,210	598	224	224	0.5	159	71.0	9	0.02
女性	29才以下	4,796	82		4,791	2	3	3	0.1	3	100.0		
	30～34才	2,266	53		2,262	2	2	2	0.1	2	100.0		
	35～39才	2,595	81		2,575	12	8	8	0.3	7	87.5		
	40～44才	3,359	197		3,336	10	13	13	0.4	11	84.6		
	45～49才	3,758	96		3,711	29	18	18	0.5	16	88.9		
	50～54才	3,187	82		3,136	32	19	19	0.6	17	89.5	1	0.03
	55～59才	2,967	54		2,894	46	27	27	0.9	27	100.0		
	60～64才	1,630	26		1,578	36	16	16	1.0	16	100.0		
	65～69才	765	11		729	27	9	9	1.2	6	66.7	1	0.13
	70～74才	240			224	12	4	4	1.7	4	100.0		
	75～79才	151	1		142	7	2	2	1.3	2	100.0		
	80才以上	528			478	33	17	17	3.2	14	82.4	1	0.19
	合　計	26,242	683		25,856	248	138	138	0.5	125	90.6	3	0.01
合計	29才以下	13,322	179		13,289	20	13	13	0.1	9	69.2		
	30～34才	7,718	90		7,688	17	13	13	0.2	9	69.2		
	35～39才	8,054	143		7,996	36	22	22	0.3	13	59.1		
	40～44才	9,600	360		9,509	51	40	40	0.4	31	77.5		
	45～49才	9,533	241		9,392	102	39	39	0.4	33	84.6	1	0.01
	50～54才	8,385	169		8,230	111	44	44	0.5	33	75.0	1	0.01
	55～59才	7,975	125		7,764	153	58	58	0.7	50	86.2	3	0.04
	60～64才	5,300	97		5,116	136	48	48	0.9	40	83.3	2	0.04
	65～69才	2,672	46		2,531	109	32	32	1.2	21	65.6	3	0.11
	70～74才	682	4		633	34	15	15	2.2	12	80.0	1	0.15
	75～79才	314	2		287	20	7	7	2.2	7	100.0		
	80才以上	719			631	57	31	31	4.3	26	83.9	1	0.14
	合　計	74,274	1,456		73,066	846	362	362	0.5	284	78.5	12	0.02

発見がん 病期別			精密検査結果内訳													未受診者
早期がん	進行がん	不明	扁平上皮がん	腺がん	大細胞がん	小細胞がん	その他肺がん	その他のがん	肺がん疑い	肺結核	陳旧性炎症性変化	他の呼吸器疾患	循環器疾患	その他	異常なし	
											1		2	2	1	4
								1			1	1		1	3	4
											1	3			2	8
											2	6		2	10	7
	1			1							4	7			5	4
											1	5		3	7	9
2	1			2	1					1	5	10		1	3	8
	1	1		1			1				7	8		1	6	8
	2			2							5	6		1	1	8
		1					1				2	2	1		2	3
											2				3	
									1		3	4	1		3	2
2	5	2		6	1		2	1	1	1	34	52	4	11	46	65
												2			1	
															2	
											3	2			2	1
											3	7			1	2
											5	6		1	4	2
		1					1	1			8	4			3	2
											7	11		2	7	
											5	6		1	4	
	1						1				4	1				3
								1			1				2	
											1	1				
		1					1	1			4	1	1	1	5	3
	1	2					3	3			41	41	1	5	31	13
											1	2	2	2	2	4
								1			1	1		1	5	4
											4	5			4	9
											5	13		2	11	9
	1			1							9	13		1	9	6
		1					1	1			9	9		3	10	11
2	1			2	1					1	12	21		3	10	8
	1	1		1			1				12	14		2	10	8
	3			2			1				9	7		1	1	11
		1					1	1			3	2	1		4	3
											3	1			3	
		1					1	1	1		7	5	2	1	8	5
2	6	4		6	1		5	4	1	1	75	93	5	16	77	78

平成28年度　性別・年齢区分別 結核検診結果集計表（施設健診）

性別	年齢区分	受診者数	初回受診者数	X線判定区分				要精検者（D・E）		精検受診者		発見がん	
				A	B	C	D・E	数	率(%)	数	率(%)	数	率(%)
男性	29才以下	1,603	5		1,602	1							
	30～34才	772	11		769	1	2	2	0.3	1	50.0		
	35～39才	797	51		791	5	1	1	0.1	1	100.0		
	40～44才	814	62		811	3							
	45～49才	584	33		580	4							
	50～54才	461	32		454	1	6	6	1.3	2	33.3	1	0.22
	55～59才	383	20		379	2	2	2	0.5	2	100.0		
	60～64才	442	23		432	6	4	4	0.9	2	50.0	1	0.23
	65～69才	303	8		294	4	5	5	1.7	4	80.0		
	70～74才	87	2		85	1							
	75～79才	17			16	1							
	80才以上	3			3								
	合　計	6,266	247		6,216	29	20	20	0.3	12	60.0	2	0.03
女性	29才以下	1,499	1		1,499								
	30～34才	663	5		663								
	35～39才	634	22		632	1	1	1	0.2	1	100.0		
	40～44才	760	41		759		1	1	0.1	1	100.0		
	45～49才	638	32		629	2	6	6	0.9	6	100.0	2	0.31
	50～54才	494	34		491		3	3	0.6	2	66.7		
	55～59才	336	11		331	3	2	2	0.6	1	50.0		
	60～64才	241	7		237	3	1	1	0.4				
	65～69才	137	4		134		3	3	2.2	1	33.3		
	70～74才	41	1		40		1	1	2.4	1	100.0		
	75～79才	2			2								
	80才以上	3			3								
	合　計	5,448	158		5,420	9	18	18	0.3	13	72.2	2	0.04
合計	29才以下	3,102	6		3,101	1							
	30～34才	1,435	16		1,432	1	2	2	0.1	1	50.0		
	35～39才	1,431	73		1,423	6	2	2	0.1	2	100.0		
	40～44才	1,574	103		1,570	3	1	1	0.1	1	100.0		
	45～49才	1,222	65		1,209	6	6	6	0.5	6	100.0	2	0.16
	50～54才	955	66		945	1	9	9	0.9	4	44.4	1	0.10
	55～59才	719	31		710	5	4	4	0.6	3	75.0		
	60～64才	683	30		669	9	5	5	0.7	2	40.0	1	0.15
	65～69才	440	12		428	4	8	8	1.8	5	62.5		
	70～74才	128	3		125	1	1	1	0.8	1	100.0		
	75～79才	19			18	1							
	80才以上	6			6								
	合　計	11,714	405		11,636	38	38	38	0.3	25	65.8	4	0.03

発見がん 病期別			精密検査結果内訳													未受診者
早期がん	進行がん	不明	扁平上皮がん	腺がん	大細胞がん	小細胞がん	その他肺がん	その他のがん	肺がん疑い	肺結核	陳旧性炎症性変化	他の呼吸器疾患	循環器疾患	その他	異常なし	
															1	1
												1				
		1					1				1					4
															2	
		1					1					1				2
									1			2		1		1
		2					2		1		1	4		1	3	8
												1				
															1	
		2					2					2		1	1	
											2					1
												1				1
																1
												1				2
											1					
		2					2				3	5		1	2	5
															1	1
												2				
															1	
		2					2					2		1	1	
		1					1				3					5
												1			2	1
		1					1					1				3
									1			3		1		3
											1					
		4					4		1		4	9		2	5	13

（4）が　ん　検　診

1）胃　が　ん　検　診

2）大 腸 が ん 検 診

3）肺　が　ん　検　診

4）乳　が　ん　検　診

5）子 宮 頸 が ん 検 診

6）前 立 腺 が ん 検 診

7）腹 部 超 音 波 検 診

8）がん検診の追跡調査

胃がん検診

○実施状況

平成28年度胃がん検診受診者数は42,470人（男22,537人・女19,933人）で、前年差2,494人の減少であった。

1. 要精検率

要精検者数は2,755人（男1,711人・女1,044人）で、要精検率は6.5%（男7.6%・女5.2%）であった。

2. 精検受診率

精検受診者数は2,446人（男1,456人・女990人）で、精検受診率は88.8%（男85.1%・女94.8%）であった。

3. がん発見率

平成28年度検診で発見された胃がん患者数は43人（男33人・女10人）で、発見率は0.10%（男0.15%・女0.05%）であった。

○フローチャート

問診→X線撮影→読影（ダブルチェック）→判定→市町・事業所→受診者

要精検者→医療機関（精密検査結果報告書）→協会（精度管理室）

年度別 胃がん検診結果集計表 （地域・職域健診）

年度	健診別	受診者数	初回受診者数	要精検者 数	要精検者 率(%)	精検受診者 数	精検受診者 率(%)	精密検査結果内訳 発見がん 計	精密検査結果内訳 発見がん 率(%)
平成24年度	地域	28,400	4,142	1,787	6.3	1,606	89.9	43	0.15
	職域	16,563	1,344	962	5.8	667	69.3	6	0.04
平成25年度	地域	27,861	4,150	1,830	6.6	1,659	90.7	32	0.11
	職域	17,059	1,447	1,072	6.3	787	73.4	8	0.05
平成26年度	地域	27,115	4,001	1,906	7.0	1,748	91.7	55	0.20
	職域	17,068	1,386	958	5.6	737	76.9	6	0.04
平成27年度	地域	28,057	4,424	1,947	6.9	1,801	92.5	44	0.16
	職域	16,907	1,302	951	5.6	735	77.3	3	0.02
平成28年度	地域	26,226	3,732	1,795	6.8	1,687	94.0	34	0.13
	職域	16,244	1,338	960	5.9	759	79.1	9	0.06
合計		221,500	27,266	14,168	6.4	12,186	86.0	240	0.11

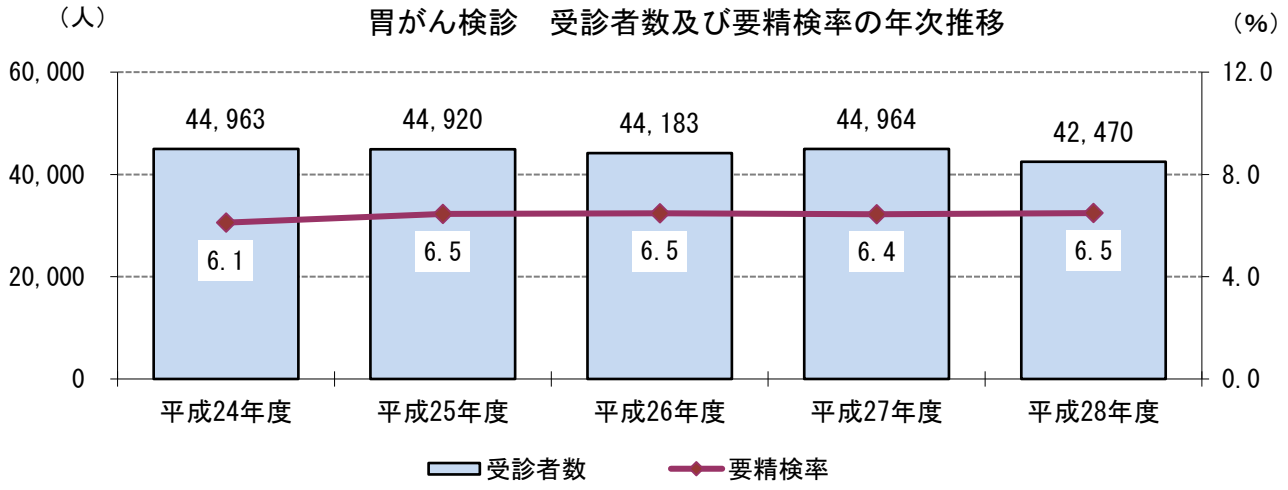

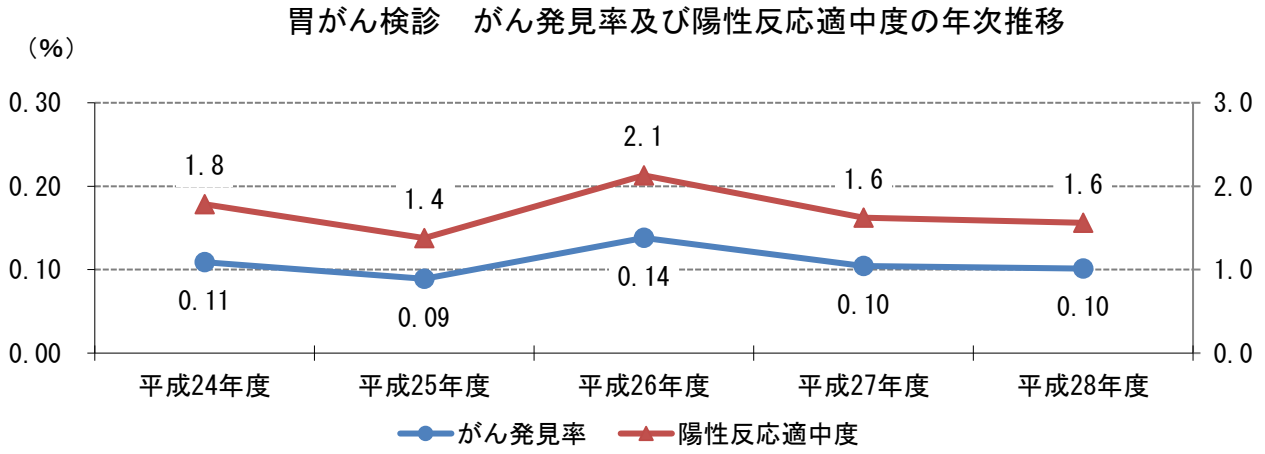

精密検査結果内訳												未受診
発見がん 病期別			胃がん疑い	その他のがん	胃潰瘍	十二指腸潰瘍	胃ポリープ	胃炎	慢性胃炎	その他	異常なし	未受診
早期がん	進行がん	不明										
28	13	2	7	13	197	25	285	623		160	253	181
3	2	1		2	96	15	93	283		64	108	295
23	7	2	2	7	149	18	285	774		127	265	171
6	2		2	3	92	11	102	362		54	153	285
33	19	3	4	7	153	15	296	832		143	243	158
4	1	1	3	3	63	7	98	375		56	126	221
29	12	3	8	14	140	12	310	910		142	221	146
1	2		6	3	55	6	127	355		67	113	216
26	6	2	9	2	115	8	286	922	920	141	170	108
5	2	2	3		55	3	92	399	397	83	115	201
158	66	16	44	54	1,115	120	1,974	5,835	1,317	1,037	1,767	1,982

平成28年度 性別・年齢区分別 胃がん検診結果集計表（地域健診）

性別	年齢区分	受診者数	初回受診者数	要精検者 数	要精検者 率(%)	精検受診者 数	精検受診者 率(%)	精密検査結果内訳 発見がん 計	精密検査結果内訳 発見がん 率(%)
男性	29才以下	10	8	2	20.0	1	50.0		
	30～34才	38	19	1	2.6	1	100.0		
	35～39才	78	26	5	6.4	5	100.0		
	40～44才	632	288	20	3.2	17	85.0		
	45～49才	582	161	24	4.1	21	87.5		
	50～54才	488	89	34	7.0	31	91.2		
	55～59才	652	105	51	7.8	47	92.2		
	60～64才	1,238	181	108	8.7	97	89.8	1	0.08
	65～69才	2,650	256	249	9.4	226	90.8	6	0.23
	70～74才	2,256	202	216	9.6	203	94.0	9	0.40
	75～79才	1,410	102	136	9.6	128	94.1	4	0.28
	80才以上	1,043	60	102	9.8	93	91.2	5	0.48
	計	11,077	1,497	948	8.6	870	91.8	25	0.23
女性	29才以下	39	33	1	2.6	1	100.0		
	30～34才	134	70	3	2.2	3	100.0		
	35～39才	213	103	3	1.4	1	33.3		
	40～44才	1,144	493	38	3.3	36	94.7	1	0.09
	45～49才	954	187	30	3.1	29	96.7		
	50～54才	960	187	33	3.4	32	97.0	1	0.10
	55～59才	1,306	180	82	6.3	76	92.7		
	60～64才	2,199	280	114	5.2	110	96.5	1	0.05
	65～69才	3,352	310	210	6.3	204	97.1	3	0.09
	70～74才	2,430	201	164	6.7	162	98.8		
	75～79才	1,509	113	110	7.3	108	98.2	2	0.13
	80才以上	909	78	59	6.5	55	93.2	1	0.11
	計	15,149	2,235	847	5.6	817	96.5	9	0.06
合計	29才以下	49	41	3	6.1	2	66.7		
	30～34才	172	89	4	2.3	4	100.0		
	35～39才	291	129	8	2.7	6	75.0		
	40～44才	1,776	781	58	3.3	53	91.4	1	0.06
	45～49才	1,536	348	54	3.5	50	92.6		
	50～54才	1,448	276	67	4.6	63	94.0	1	0.07
	55～59才	1,958	285	133	6.8	123	92.5		
	60～64才	3,437	461	222	6.5	207	93.2	2	0.06
	65～69才	6,002	566	459	7.6	430	93.7	9	0.15
	70～74才	4,686	403	380	8.1	365	96.1	9	0.19
	75～79才	2,919	215	246	8.4	236	95.9	6	0.21
	80才以上	1,952	138	161	8.2	148	91.9	6	0.31
	合　計	26,226	3,732	1,795	6.8	1,687	94.0	34	0.13

精密検査結果内訳												未受診
発見がん病期別			胃がん疑い	その他のがん	胃潰瘍	十二指腸潰瘍	胃ポリープ	胃炎	慢性胃炎	その他	異常なし	未回答
早期がん	進行がん	不明										
								1	1			1
								1	1			
							3	2	2			
					2		3	10	9		2	3
					1		3	12	12	2	3	3
					6		2	15	15	2	6	3
					8			31	31	3	5	4
1			1		15		13	60	60	1	6	11
6			3		24	2	34	127	127	15	15	23
7	2			1	10	2	29	124	124	11	17	13
2	1	1	1	1	9		14	73	73	13	13	8
4		1	1		4		15	47	47	13	8	9
20	3	2	6	2	79	4	116	503	502	60	75	78
											1	
								1	1		2	
											1	2
1					2	1	4	13	13	6	9	2
						1	9	14	14		5	1
	1				3		8	12	12	5	3	1
			1		3		17	38	38	7	10	6
1			1		4	1	23	54	54	12	14	4
1	2				4		45	118	118	16	18	6
			1		8	1	31	90	89	16	15	2
2					9		23	50	50	13	11	2
1					3		10	29	29	6	6	4
6	3		3		36	4	170	419	418	81	95	30
								1	1		1	1
								2	2		2	
							3	2	2		1	2
1					4	1	7	23	22	6	11	5
					1	1	12	26	26	2	8	4
	1				9		10	27	27	7	9	4
			1		11		17	69	69	10	15	10
2			2		19	1	36	114	114	13	20	15
7	2		3		28	2	79	245	245	31	33	29
7	2		1	1	18	3	60	214	213	27	32	15
4	1	1	1	1	18		37	123	123	26	24	10
5		1	1		7		25	76	76	19	14	13
26	6	2	9	2	115	8	286	922	920	141	170	108

胃がん検診

平成28年度　市町別・性別 胃がん検診結果集計表　（地域健診）

市町名	性別	受診者数	初回受診者数	要精検者 数	要精検者 率(%)	精検受診者 数	精検受診者 率(%)	精密検査結果内訳 発見がん 計	精密検査結果内訳 発見がん 率(%)
松山市	男	1,936	267	182	9.4	170	93.4	4	0.21
	女	3,159	469	190	6.0	188	98.9	3	0.09
	計	5,095	736	372	7.3	358	96.2	7	0.14
今治市	男	1,204	130	104	8.6	99	95.2	2	0.17
	女	1,433	177	74	5.2	71	95.9	1	0.07
	計	2,637	307	178	6.8	170	95.5	3	0.11
宇和島市	男	618	81	49	7.9	46	93.9	2	0.32
	女	769	109	37	4.8	36	97.3	1	0.13
	計	1,387	190	86	6.2	82	95.3	3	0.22
八幡浜市	男	320	61	31	9.7	28	90.3	3	0.94
	女	430	109	36	8.4	35	97.2	1	0.23
	計	750	170	67	8.9	63	94.0	4	0.53
新居浜市	男	566	175	38	6.7	32	84.2		
	女	798	236	53	6.6	49	92.5	2	0.25
	計	1,364	411	91	6.7	81	89.0	2	0.15
西条市	男	973	194	86	8.8	77	89.5	3	0.31
	女	1,971	368	86	4.4	78	90.7		
	計	2,944	562	172	5.8	155	90.1	3	0.10
伊予市	男	586	70	48	8.2	43	89.6	1	0.17
	女	657	83	45	6.8	43	95.6		
	計	1,243	153	93	7.5	86	92.5	1	0.08
四国中央市	男	517	65	48	9.3	44	91.7	2	0.39
	女	698	114	42	6.0	42	100.0	1	0.14
	計	1,215	179	90	7.4	86	95.6	3	0.25
西予市	男	468	49	37	7.9	35	94.6	1	0.21
	女	521	55	26	5.0	26	100.0		
	計	989	104	63	6.4	61	96.8	1	0.10
東温市	男	929	82	59	6.4	55	93.2	1	0.11
	女	1,279	118	80	6.3	77	96.3		
	計	2,208	200	139	6.3	132	95.0	1	0.05
上島町	男	318	19	38	11.9	36	94.7	2	0.63
	女	350	21	17	4.9	17	100.0		
	計	668	40	55	8.2	53	96.4	2	0.30
久万高原町	男	110	6	13	11.8	12	92.3		
	女	96	4	6	6.3	6	100.0		
	計	206	10	19	9.2	18	94.7		
松前町	男	640	72	45	7.0	41	91.1	3	0.47
	女	882	114	47	5.3	44	93.6		
	計	1,522	186	92	6.0	85	92.4	3	0.20
砥部町	男	352	57	35	9.9	30	85.7		
	女	272	29	16	5.9	16	100.0		
	計	624	86	51	8.2	46	90.2		
内子町	男	403	64	36	8.9	34	94.4	1	0.25
	女	463	92	21	4.5	21	100.0		
	計	866	156	57	6.6	55	96.5	1	0.12
伊方町	男	328	17	21	6.4	20	95.2		
	女	322	20	20	6.2	19	95.0		
	計	650	37	41	6.3	39	95.1		
松野町	男	56	7	6	10.7	6	100.0		
	女	40	3	2	5.0	2	100.0		
	計	96	10	8	8.3	8	100.0		
鬼北町	男	235	23	17	7.2	16	94.1		
	女	273	21	18	6.6	18	100.0		
	計	508	44	35	6.9	34	97.1		
愛南町	男	518	58	55	10.6	46	83.6		
	女	736	93	31	4.2	29	93.5		
	計	1,254	151	86	6.9	75	87.2		
合計	男	11,077	1,497	948	8.6	870	91.8	25	0.23
	女	15,149	2,235	847	5.6	817	96.5	9	0.06
	計	26,226	3,732	1,795	6.8	1,687	94.0	34	0.13

精密検査結果内訳												未受診
発見がん病期別			がん疑い	その他の悪性腫瘍	胃潰瘍	十二指腸潰瘍	胃ポリープ	胃炎	慢性胃炎	その他	異常なし	
早期がん	進行がん	不明										答
4					11	1	23	104	104	10	17	12
3			1		10	1	38	101	101	13	21	2
7			1		21	2	61	205	205	23	38	14
1	1		2		8		7	62	62	7	11	5
	1				4		14	35	35	6	11	3
1	2		2		12		21	97	97	13	22	8
2			2		6		7	21	21	3	5	3
1			1				6	23	23	5		1
3			3		6		13	44	44	8	5	4
1	1	1			5		2	16	16		2	3
1					1		4	20	20	6	3	1
2	1	1			6		6	36	36	6	5	4
					4	1	6	18	18	2	1	6
	2						13	22	22	7	5	4
	2				4	1	19	40	40	9	6	10
3					5		14	45	45	5	5	9
						1	20	38	38	10	9	8
3					5	1	34	83	83	15	14	17
	1				4		5	27	27	3	3	5
					1		11	22	22	3	6	2
	1				5		16	49	49	6	9	7
2					1	1	6	26	26	3	5	4
1					2	1	11	16	16	3	8	
3					3	2	17	42	42	6	13	4
1					3		4	24	24	2	1	2
							4	13	13	6	3	
1					3		8	37	37	8	4	2
1					4		8	32	32	6	4	4
					7		18	37	37	8	7	3
1					11		26	69	69	14	11	7
1		1			7		4	16	16	2	5	2
					2		2	11	11	1	1	
1		1			9		6	27	27	3	6	2
							1	9	9	1	1	1
							2	3	3	1		
							3	12	12	2	1	1
3			1		3		1	28	28	4	1	4
					2		11	23	23	3	5	3
3			1		5		12	51	51	7	6	7
					4		3	17	16		6	5
							2	10	10	4		
					4		5	27	26	4	6	5
1					4		5	17	17	7		2
					1		3	13	13	2	2	
1					5		8	30	30	9	2	2
					3		4	9	9		4	1
					1		2	8	8	3	5	1
					4		6	17	17	3	9	2
							1	4	4	1		
								2	2			
							1	6	6	1		
					3	1	6	6	6			1
					2		2	7	6		7	
					5	1	8	13	12		7	1
			1	2	4		9	22	22	4	4	9
			1		3	1	7	15	15		2	2
			2	2	7	1	16	37	37	4	6	11
20	3	2	6	2	79	4	116	503	502	60	75	78
6	3		3		36	4	170	419	418	81	95	30
26	6	2	9	2	115	8	286	922	920	141	170	108

平成28年度　性別・年齢区分別 胃がん検診結果集計表　（職域健診）

性別	年齢区分	受診者数	初回受診者数	要精検者 数	要精検者 率(%)	精検受診者 数	精検受診者 率(%)	精密検査結果内訳 発見がん 計	精密検査結果内訳 発見がん 率(%)
男性	29才以下	52	21	2	3.8	1	50.0		
	30～34才	104	43	7	6.7	3	42.9		
	35～39才	1,360	366	56	4.1	41	73.2		
	40～44才	2,024	177	93	4.6	76	81.7	1	0.05
	45～49才	2,057	93	113	5.5	89	78.8		
	50～54才	2,047	63	129	6.3	93	72.1	1	0.05
	55～59才	1,992	45	166	8.3	126	75.9	1	0.05
	60～64才	1,256	46	133	10.6	105	78.9	3	0.24
	65～69才	479	22	54	11.3	45	83.3	2	0.42
	70～74才	76	5	8	10.5	6	75.0		
	75～79才	11	1	2	18.2	1	50.0		
	80才以上	2							
	計	11,460	882	763	6.7	586	76.8	8	0.07
女性	29才以下	23	16						
	30～34才	32	18	4	12.5	4	100.0		
	35～39才	418	141	11	2.6	11	100.0		
	40～44才	875	123	23	2.6	21	91.3		
	45～49才	1,151	68	40	3.5	35	87.5		
	50～54才	946	42	40	4.2	30	75.0		
	55～59才	923	27	55	6.0	50	90.9	1	0.11
	60～64才	312	16	18	5.8	16	88.9		
	65～69才	87	3	5	5.7	5	100.0		
	70～74才	11	1	1	9.1	1	100.0		
	75～79才	5							
	80才以上	1	1						
	計	4,784	456	197	4.1	173	87.8	1	0.02
合計	29才以下	75	37	2	2.7	1	50.0		
	30～34才	136	61	11	8.1	7	63.6		
	35～39才	1,778	507	67	3.8	52	77.6		
	40～44才	2,899	300	116	4.0	97	83.6	1	0.03
	45～49才	3,208	161	153	4.8	124	81.0		
	50～54才	2,993	105	169	5.6	123	72.8	1	0.03
	55～59才	2,915	72	221	7.6	176	79.6	2	0.07
	60～64才	1,568	62	151	9.6	121	80.1	3	0.19
	65～69才	566	25	59	10.4	50	84.7	2	0.35
	70～74才	87	6	9	10.3	7	77.8		
	75～79才	16	1	2	12.5	1	50.0		
	80才以上	3	1						
	合　計	16,244	1,338	960	5.9	759	79.1	9	0.06

精密検査結果内訳												未受診
発見がん 病期別			胃がん疑い	その他のがん	胃潰瘍	十二指腸潰瘍	胃ポリープ	胃炎	慢性胃炎	その他	異常なし	未回答
早期がん	進行がん	不明										
											1	1
								2	2		1	4
					1	1	4	13	13	12	10	15
1					7	1	7	41	41	8	11	17
					7		15	45	45	4	18	24
		1	1		10		8	53	52	12	8	36
1			1		8	1	10	78	77	16	11	40
2		1			12		10	59	59	7	14	28
1	1		1		2		5	23	23	7	5	9
								4	4	1	1	2
					1							1
5	1	2	3		48	3	59	318	316	67	80	177
							1	2	2		1	
							3	5	5	3		
					3		3	7	7	3	5	2
							8	17	17	4	6	5
					1		4	16	16	2	7	10
	1				2		11	23	23	2	11	5
							3	7	7	2	4	2
					1			3	3		1	
								1	1			
	1				7		33	81	81	16	35	24
											1	1
							1	4	4		2	4
					1	1	7	18	18	15	10	15
1					10	1	10	48	48	11	16	19
					7		23	62	62	8	24	29
		1	1		11		12	69	68	14	15	46
1	1		1		10	1	21	101	100	18	22	45
2		1			12		13	66	66	9	18	30
1	1		1		3		5	26	26	7	6	9
								5	5	1	1	2
					1							1
5	2	2	3		55	3	92	399	397	83	115	201

平成28年度　性別・年齢区分別　胃がん検診結果集計表　（施設健診）

性別	年齢区分	受診者数	初回受診者数	要精検者 数	要精検者 率(%)	精検受診者 数	精検受診者 率(%)	精密検査結果内訳 発見がん 計	精密検査結果内訳 発見がん 率(%)
男性	29才以下	30	11						
	30～34才	63	18						
	35～39才	349	85	5	1.4	4	80.0		
	40～44才	424	71	17	4.0	10	58.8		
	45～49才	309	28	6	1.9	3	50.0		
	50～54才	251	26	22	8.8	10	45.5		
	55～59才	197	11	13	6.6	5	38.5	1	0.51
	60～64才	198	16	22	11.1	15	68.2		
	65～69才	101	9	13	12.9	8	61.5		
	70～74才	19	2						
	75～79才	3							
	80才以上	1		1	100.0	1	100.0		
	計	1,945	277	99	5.1	56	56.6	1	0.05
女性	29才以下	7	1						
	30～34才	39	12						
	35～39才	201	62	4	2.0	4	100.0		
	40～44才	288	54	3	1.0	2	66.7		
	45～49才	257	34	9	3.5	4	44.4		
	50～54才	197	34	6	3.0	5	83.3		
	55～59才	120	9	5	4.2	3	60.0		
	60～64才	73	4	9	12.3	6	66.7		
	65～69才	43	6	2	4.7				
	70～74才	11	1	1	9.1	1	100.0		
	75～79才	1							
	80才以上								
	計	1,237	217	39	3.2	25	64.1		
合計	29才以下	37	12						
	30～34才	102	30						
	35～39才	550	147	9	1.6	8	88.9		
	40～44才	712	125	20	2.8	12	60.0		
	45～49才	566	62	15	2.7	7	46.7		
	50～54才	448	60	28	6.3	15	53.6		
	55～59才	317	20	18	5.7	8	44.4	1	0.32
	60～64才	271	20	31	11.4	21	67.7		
	65～69才	144	15	15	10.4	8	53.3		
	70～74才	30	3	1	3.3	1	100.0		
	75～79才	4							
	80才以上	1		1	100.0	1	100.0		
	合　計	3,182	494	138	4.3	81	58.7	1	0.03

精密検査結果内訳												未受診
発見がん病期別			胃がん疑い	その他のがん	胃潰瘍	十二指腸潰瘍	胃ポリープ	胃炎	慢性胃炎	その他	異常なし	未回答
早期がん	進行がん	不明										
						1		3	3			1
					2		1	5	5	1	1	7
					1		1	1	1			3
					4	1		4	4	1		12
	1						1	3	3			8
			1		3			9	7	2		7
					2		1	4	4	1		5
								1	1			
	1		1		12	2	4	30	28	5	1	43
								3	3	1		
								2	2			1
							1	3	3			5
								4	3	1		1
							1	2	2			2
								5	5		1	3
												2
								1	1			
							2	20	19	2	1	14
						1		6	6	1		1
					2		1	7	7	1	1	8
					1		2	4	4			8
					4	1		8	7	2		13
	1						2	5	5			10
			1		3			14	12	2	1	10
					2		1	4	4	1		7
								1	1			
								1	1			
	1		1		12	2	6	50	47	7	2	57

平成28年度　性別・年齢区分別　胃がん検診結果集計表　（人間ドック）

性別	年齢区分	受診者数	初回受診者数	要精検者 数	要精検者 率(%)	精検受診者 数	精検受診者 率(%)	精密検査結果内訳 発見がん 計	精密検査結果内訳 発見がん 率(%)
男性	29才以下	5	3						
	30～34才	62	25						
	35～39才	239	35	2	0.8	1	50.0		
	40～44才	434	35	2	0.5	2	100.0		
	45～49才	497	24	9	1.8	4	44.4		
	50～54才	426	19	7	1.6	3	42.9		
	55～59才	340	11	11	3.2	6	54.5		
	60～64才	190	7	4	2.1	3	75.0		
	65～69才	67	2	4	6.0	3	75.0		
	70～74才	15	2						
	75～79才	5							
	80才以上								
	計	2,280	163	39	1.7	22	56.4		
女性	29才以下	28	22						
	30～34才	78	38						
	35～39才	250	58	2	0.8	2	100.0		
	40～44才	463	55	4	0.9	4	100.0		
	45～49才	477	42	2	0.4	2	100.0		
	50～54才	372	27	7	1.9	7	100.0		
	55～59才	307	23	3	1.0	2	66.7		
	60～64才	145	9	3	2.1	2	66.7		
	65～69才	45	5	2	4.4	1	50.0		
	70～74才	14	1						
	75～79才	2							
	80才以上	2							
	計	2,183	280	23	1.1	20	87.0		
合計	29才以下	33	25						
	30～34才	140	63						
	35～39才	489	93	4	0.8	3	75.0		
	40～44才	897	90	6	0.7	6	100.0		
	45～49才	974	66	11	1.1	6	54.5		
	50～54才	798	46	14	1.8	10	71.4		
	55～59才	647	34	14	2.2	8	57.1		
	60～64才	335	16	7	2.1	5	71.4		
	65～69才	112	7	6	5.4	4	66.7		
	70～74才	29	3						
	75～79才	7							
	80才以上	2							
	合　計	4,463	443	62	1.4	42	67.7		

精密検査結果内訳												未受診
発見がん病期別			胃がん疑い	その他のがん	胃潰瘍	十二指腸潰瘍	胃ポリープ	胃炎	慢性胃炎	その他	異常なし	未回答
早期がん	進行がん	不明										
								1	1			1
					1			1	1			
					1			2	2		1	5
					1					2		4
						1		5	5			5
					1			1	1	1		1
								1	1	1	1	1
					4	1		11	11	4	2	17
								1	1		1	
					1			3	3			
								1	1	1		
							1	6	6			
					1			1	1			1
					1			1	1			1
							1					1
					3		2	13	13	1	1	3
								2	2		1	1
					2			4	4			
					1			3	3	1	1	5
					1		1	6	6	2		4
					1	1		6	6			6
					2			2	2	1		2
							1	1	1	1	1	2
					7	1	2	24	24	5	3	20

大腸がん検診

○実施状況

平成28年度大腸がん検診受診者数は62,942人（男29,508人・女33,434人）で、前年差4,340人の減少であった。

1. 要精検率

要精検者数は3,582人（男1,849人・女1,733人）で、要精検率は5.7％（男6.3％・女5.2％）であった。

2. 精検受診率

精検受診者数は2,916人（男1,438人・女1,478人）で、精検受診率は81.4％（男77.8％・女85.3％）であった。

3. がん発見率

平成28年度検診で発見された大腸がん患者数は75人（男44人・女31人）で、発見率は0.12％（男0.15％・女0.09％）であった。

○フローチャート

容器配布→採便・保存（冷所）→回収（市町・事業所）→回収（協会）→検査・判定
→市町・事業所→受診者
要精検者→医療機関（精密検査結果報告書）→協会（精度管理室）

○検査・測定方法

便潜血検査2日法
免疫学的便潜血ラテックス凝集比濁法

年度別 大腸がん検診結果集計表　（地域・職域健診）

年度	健診別	受診者数	要精検者		精検受診者		精密検査結果内訳	
							発見がん	
			数	率(%)	数	率(%)	計	率(%)
平成24年度	地　域	42,595	2,521	5.9	2,168	86.0	83	0.19
	職　域	18,782	855	4.6	480	56.1	8	0.04
平成25年度	地　域	43,236	2,787	6.4	2,366	84.9	72	0.17
	職　域	20,056	995	5.0	622	62.5	14	0.07
平成26年度	地　域	43,440	2,704	6.2	2,356	87.1	73	0.17
	職　域	20,214	944	4.7	605	64.1	9	0.04
平成27年度	地　域	45,821	2,987	6.5	2,599	87.0	85	0.19
	職　域	21,461	1,000	4.7	636	63.6	11	0.05
平成28年度	地　域	42,190	2,656	6.3	2,324	87.5	60	0.14
	職　域	20,752	926	4.5	592	63.9	15	0.07
合　計		318,547	18,375	5.8	14,748	80.3	430	0.13

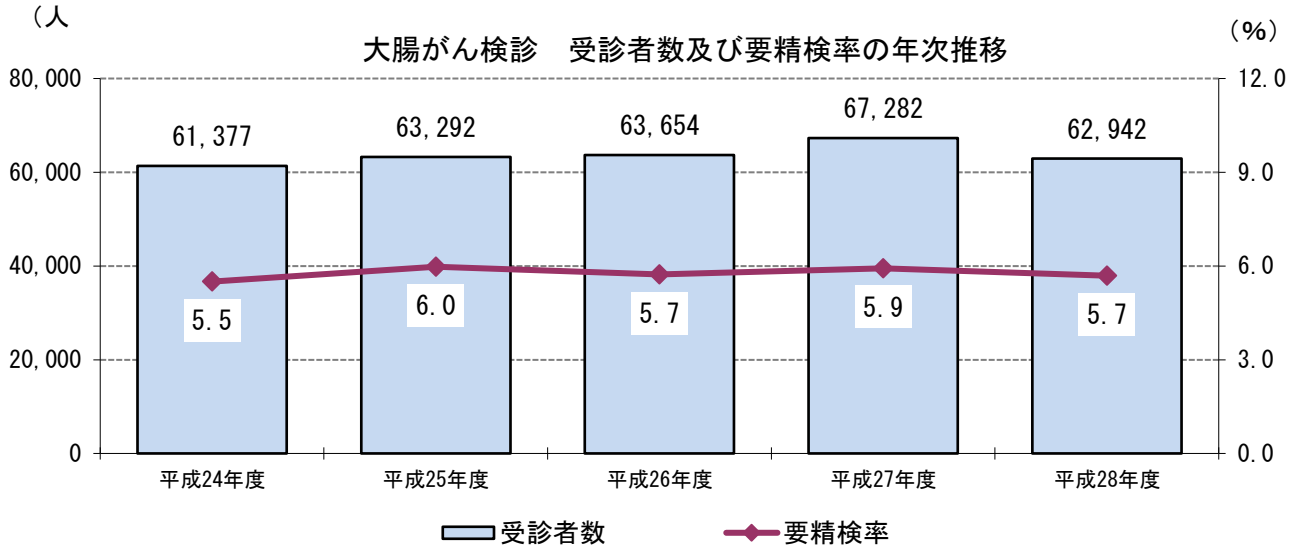

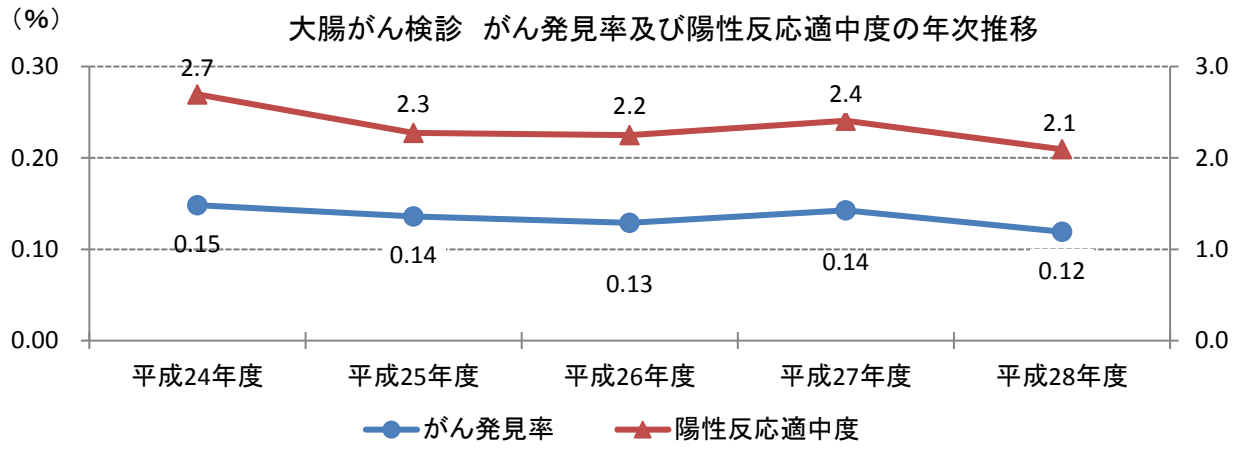

精密検査結果内訳													未受診
発見がん病期別			大腸がん疑い	その他のがん	大腸ポリープ			大腸憩室	大腸炎	痔疾患	その他	異常なし	未回答
早期がん	進行がん	不明				腺腫	非腺腫						
48	33	2	6		950			163	6	227	117	616	353
3	4	1	1		165			16	12	43	36	199	375
40	25	7	8		1,011			205	9	196	150	715	421
8	6				212			28	6	61	46	255	373
41	29	3	9		1,018			210	10	209	156	671	348
6	1	2			244			29	9	62	49	203	339
47	33	5	14		1,103			241	10	237	142	767	388
7	4				271			32	9	66	41	206	364
33	23	4	9	1	1,080	788	292	218	6	179	149	622	332
8	7				225	161	64	23	8	50	33	238	334
241	165	24	47	1	6,279	949	356	1,165	85	1,330	919	4,492	3,627

平成28年度　性別・年齢区分別 大腸がん検診結果集計表　（地域健診）

性別	年齢区分	受診者数	要精検者 数	要精検者 率(%)	精検受診者 数	精検受診者 率(%)	精密検査結果内訳 発見がん 計	精密検査結果内訳 発見がん 率(%)
男性	29才以下							
	30～34才	41	2	4.9	1	50.0		
	35～39才	75	2	2.7	2	100.0		
	40～44才	794	29	3.7	21	72.4	1	0.13
	45～49才	693	33	4.8	25	75.8	2	0.29
	50～54才	659	29	4.4	26	89.7	1	0.15
	55～59才	876	42	4.8	36	85.7		
	60～64才	1,804	135	7.5	108	80.0	1	0.06
	65～69才	3,894	292	7.5	252	86.3	13	0.33
	70～74才	3,298	262	7.9	227	86.6	7	0.21
	75～79才	2,318	199	8.6	175	87.9	3	0.13
	80才以上	1,915	218	11.4	193	88.5	5	0.26
	合　計	16,367	1,243	7.6	1,066	85.8	33	0.20
女性	29才以下							
	30～34才	212	8	3.8	7	87.5		
	35～39才	307	16	5.2	10	62.5		
	40～44才	1,709	80	4.7	68	85.0	1	0.06
	45～49才	1,373	57	4.2	48	84.2	1	0.07
	50～54才	1,397	80	5.7	69	86.3		
	55～59才	2,045	88	4.3	80	90.9	2	0.10
	60～64才	3,708	164	4.4	144	87.8	3	0.08
	65～69才	5,775	310	5.4	280	90.3	5	0.09
	70～74才	4,342	245	5.6	227	92.7	8	0.18
	75～79才	2,922	186	6.4	169	90.9	3	0.10
	80才以上	2,033	179	8.8	156	87.2	4	0.20
	合　計	25,823	1,413	5.5	1,258	89.0	27	0.10
合計	29才以下							
	30～34才	253	10	4.0	8	80.0		
	35～39才	382	18	4.7	12	66.7		
	40～44才	2,503	109	4.4	89	81.7	2	0.08
	45～49才	2,066	90	4.4	73	81.1	3	0.15
	50～54才	2,056	109	5.3	95	87.2	1	0.05
	55～59才	2,921	130	4.5	116	89.2	2	0.07
	60～64才	5,512	299	5.4	252	84.3	4	0.07
	65～69才	9,669	602	6.2	532	88.4	18	0.19
	70～74才	7,640	507	6.6	454	89.5	15	0.20
	75～79才	5,240	385	7.3	344	89.4	6	0.11
	80才以上	3,948	397	10.1	349	87.9	9	0.23
	合　計	42,190	2,656	6.3	2,324	87.5	60	0.14

精密検査結果内訳													未受診
発見がん 病期別			大腸がん疑い	その他のがん	大腸ポリープ			大腸憩室	大腸炎	痔疾患	その他	異常なし	未回答
早期がん	進行がん	不明				腺腫	非腺腫						
											1		1
												2	
		1			7	7		2		1		10	8
2					13	12	1			2	2	6	8
	1				13	9	4	1		3	3	5	3
					24	17	7	1	1		3	7	6
	1		1		67	55	12	6	1	10	1	21	27
7	5	1	1		151	105	46	20	2	14	7	44	40
5	2		1		133	93	40	18		14	16	38	35
2	1				99	76	23	22		11	4	36	24
1	3	1	2		102	73	29	20		12	9	43	25
17	13	3	5		609	447	162	90	4	67	46	212	177
					1	1				1	3	2	1
					3	1	2		1	1		5	6
1					10	8	2	4		8	2	43	12
1					14	8	6	4		7	5	17	9
			1		18	13	5	5		6	9	30	11
1	1				23	16	7	4		7	2	42	8
2	1				55	42	13	13		9	11	53	20
3	2		2		117	79	38	35	1	20	23	77	30
5	2	1			100	76	24	25		22	17	55	18
2	1				72	51	21	21		14	16	43	17
1	3		1	1	58	46	12	17		17	15	43	23
16	10	1	4	1	471	341	130	128	2	112	103	410	155
					1	1				1	4	2	2
					3	1	2		1	1		7	6
1		1			17	15	2	6		9	2	53	20
3					27	20	7	4		9	7	23	17
	1		1		31	22	9	6		9	12	35	14
1	1				47	33	14	5	1	7	5	49	14
2	2		1		122	97	25	19	1	19	12	74	47
10	7	1	3		268	184	84	55	3	34	30	121	70
10	4	1	1		233	169	64	43		36	33	93	53
4	2				171	127	44	43		25	20	79	41
2	6	1	3	1	160	119	41	37		29	24	86	48
33	23	4	9	1	1,080	788	292	218	6	179	149	622	332

平成28年度　市町別・性別 大腸がん検診結果集計表　（地域健診）

市町名	性別	受診者数	要精検者		精検受診者		精密検査結果内訳	
			数	率（%）	数	率（%）	発見がん	
							計	率（%）
松山市	男	2,547	190	7.5	173	91.1	5	0.20
	女	4,418	224	5.1	204	91.1	10	0.23
	計	6,965	414	5.9	377	91.1	15	0.22
今治市	男	1,198	87	7.3	71	81.6	3	0.25
	女	1,574	90	5.7	87	96.7		
	計	2,772	177	6.4	158	89.3	3	0.11
宇和島市	男	1,122	102	9.1	86	84.3	2	0.18
	女	1,785	99	5.5	90	90.9	1	0.06
	計	2,907	201	6.9	176	87.6	3	0.10
八幡浜市	男	459	44	9.6	41	93.2		
	女	735	48	6.5	42	87.5		
	計	1,194	92	7.7	83	90.2		
新居浜市	男	1,128	86	7.6	71	82.6	5	0.44
	女	1,860	102	5.5	92	90.2	3	0.16
	計	2,988	188	6.3	163	86.7	8	0.27
西条市	男	1,220	90	7.4	77	85.6	2	0.16
	女	2,777	146	5.3	118	80.8	2	0.07
	計	3,997	236	5.9	195	82.6	4	0.10
伊予市	男	833	53	6.4	44	83.0	1	0.12
	女	1,129	43	3.8	37	86.0		
	計	1,962	96	4.9	81	84.4	1	0.05
四国中央市	男	758	55	7.3	47	85.5	2	0.26
	女	1,350	83	6.1	76	91.6	4	0.30
	計	2,108	138	6.5	123	89.1	6	0.28
西予市	男	814	65	8.0	59	90.8	2	0.25
	女	1,152	61	5.3	56	91.8		
	計	1,966	126	6.4	115	91.3	2	0.10
東温市	男	1,362	102	7.5	84	82.4	1	0.07
	女	2,120	121	5.7	113	93.4	2	0.09
	計	3,482	223	6.4	197	88.3	3	0.09
上島町	男	476	33	6.9	29	87.9	1	0.21
	女	642	36	5.6	30	83.3	1	0.16
	計	1,118	69	6.2	59	85.5	2	0.18
久万高原町	男	194	10	5.2	9	90.0		
	女	232	12	5.2	12	100.0		
	計	426	22	5.2	21	95.5		
松前町	男	923	67	7.3	58	86.6	1	0.11
	女	1,478	61	4.1	52	85.2	1	0.07
	計	2,401	128	5.3	110	85.9	2	0.08
砥部町	男	560	36	6.4	31	86.1	2	0.36
	女	604	29	4.8	27	93.1	1	0.17
	計	1,164	65	5.6	58	89.2	3	0.26
内子町	男	730	53	7.3	47	88.7		
	女	1,047	64	6.1	59	92.2		
	計	1,777	117	6.6	106	90.6		
伊方町	男	512	34	6.6	29	85.3	2	0.39
	女	707	43	6.1	34	79.1	1	0.14
	計	1,219	77	6.3	63	81.8	3	0.25
松野町	男	90	4	4.4	3	75.0		
	女	104	9	8.7	7	77.8		
	計	194	13	6.7	10	76.9		
鬼北町	男	406	33	8.1	27	81.8	1	0.25
	女	556	41	7.4	37	90.2	1	0.18
	計	962	74	7.7	64	86.5	2	0.21
愛南町	男	1,035	99	9.6	80	80.8	3	0.29
	女	1,553	101	6.5	85	84.2		
	計	2,588	200	7.7	165	82.5	3	0.12
合計	男	16,367	1,243	7.6	1,066	85.8	33	0.20
	女	25,823	1,413	5.5	1,258	89.0	27	0.10
	計	42,190	2,656	6.3	2,324	87.5	60	0.14

精密検査結果内訳													未回答未受診
発見がん病期別			がん疑い	その他のがん	大腸ポリープ			大腸憩室	大腸炎	痔疾患	その他	異常なし	
早期がん	進行がん	不明				腺腫	非腺腫						
2	3		1		99	70	29	14	1	11	3	39	17
6	4				76	52	24	17		14	14	73	20
8	7		1		175	122	53	31	1	25	17	112	37
1	2				31	25	6	12	1	10	1	13	16
					30	21	9	12		10	6	29	3
1	2				61	46	15	24	1	20	7	42	19
1	1				49	37	12	11		6	5	13	16
	1		1		32	24	8	9		8	11	28	9
1	2		1		81	61	20	20		14	16	41	25
					26	15	11	4		2	1	8	3
					21	18	3	5		3		13	6
					47	33	14	9		5	1	21	9
3	2		1		37	28	9	5	1		3	19	15
2	1		1		34	27	7	7		8	3	36	10
5	3		2		71	55	16	12	1	8	6	55	25
1	1				51	37	14	4			5	15	13
1	1				41	25	16	7	1	10	14	43	28
2	2				92	62	30	11	1	10	19	58	41
1					29	26	3	2		2		10	9
					13	12	1	3	1	3	4	13	6
1					42	38	4	5	1	5	4	23	15
	1	1			26	20	6	3		5	2	9	8
3	1				26	17	9	12		4	7	23	7
3	2	1			52	37	15	15		9	9	32	15
2					37	28	9	6		5	4	5	6
			1		21	13	8	3		7	12	12	5
2			1		58	41	17	9		12	16	17	11
1					41	24	17	7	1	13	7	14	18
2					46	33	13	10		18	3	34	8
3					87	57	30	17	1	31	10	48	26
1					11	6	5	4		2	1	10	4
	1				12	7	5	4		2	1	10	6
1	1				23	13	10	8		4	2	20	10
					7	1	6					2	1
					4	4		1			3	4	
					11	5	6	1			3	6	1
1					41	36	5	1		1	4	10	9
1				1	17	13	4	5		3	3	22	9
2				1	58	49	9	6		4	7	32	18
1		1			16	14	2	2		2		9	5
		1			9	5	4	2		2	4	9	2
1		2			25	19	6	4		4	4	18	7
					23	20	3	3		3	2	16	6
					23	17	6	8		5	6	17	5
					46	37	9	11		8	8	33	11
1	1		1		17	12	5			2	1	6	5
1					14	10	4	5		1	4	9	9
2	1		1		31	22	9	5		3	5	15	14
					2	1	1	1					1
					3	1	2	2		1		1	2
					5	2	3	3		1		1	3
	1				14	13	1	4		1	4	3	6
	1				12	10	2	9		4	1	10	4
	2				26	23	3	13		5	5	13	10
1	1	1	2		52	34	18	7		2	3	11	19
			1		37	32	5	7		9	7	24	16
1	1	1	3		89	66	23	14		11	10	35	35
17	13	3	5		609	447	162	90	4	67	46	212	177
16	10	1	4	1	471	341	130	128	2	112	103	410	155
33	23	4	9	1	1080	788	292	218	6	179	149	622	332

平成28年度　性別・年齢区分別 大腸がん検診結果集計表　（職域健診）

性別	年齢区分	受診者数	要精検者		精検受診者		精密検査結果内訳	
							発見がん	
			数	率(%)	数	率(%)	計	率(%)
男性	29才以下	443	10	2.3	7	70.0		
	30～34才	250	9	3.6	4	44.4		
	35～39才	1,388	46	3.3	33	71.7		
	40～44才	2,175	80	3.7	48	60.0		
	45～49才	2,201	78	3.5	43	55.1		
	50～54才	2,178	100	4.6	66	66.0	2	0.09
	55～59才	2,139	107	5.0	62	57.9	2	0.09
	60～64才	1,579	111	7.0	75	67.6	4	0.25
	65～69才	620	45	7.3	24	53.3	3	0.48
	70～74才	141	18	12.8	10	55.6		
	75～79才	23	2	8.7				
	80才以上	4						
	合　計	13,141	606	4.6	372	61.4	11	0.08
女性	29才以下	423	19	4.5	9	47.4		
	30～34才	252	15	6.0	11	73.3	1	0.40
	35～39才	658	32	4.9	22	68.8		
	40～44才	1,194	64	5.4	43	67.2		
	45～49才	1,447	62	4.3	43	69.4		
	50～54才	1,355	37	2.7	24	64.9	1	0.07
	55～59才	1,355	51	3.8	35	68.6	1	0.07
	60～64才	698	26	3.7	20	76.9		
	65～69才	176	12	6.8	11	91.7	1	0.57
	70～74才	45	1	2.2	1	100.0		
	75～79才	7	1	14.3	1	100.0		
	80才以上	1						
	合　計	7,611	320	4.2	220	68.8	4	0.05
合計	29才以下	866	29	3.3	16	55.2		
	30～34才	502	24	4.8	15	62.5	1	0.20
	35～39才	2,046	78	3.8	55	70.5		
	40～44才	3,369	144	4.3	91	63.2		
	45～49才	3,648	140	3.8	86	61.4		
	50～54才	3,533	137	3.9	90	65.7	3	0.08
	55～59才	3,494	158	4.5	97	61.4	3	0.09
	60～64才	2,277	137	6.0	95	69.3	4	0.18
	65～69才	796	57	7.2	35	61.4	4	0.50
	70～74才	186	19	10.2	11	57.9		
	75～79才	30	3	10.0	1	33.3		
	80才以上	5						
	合　計	20,752	926	4.5	592	63.9	15	0.07

精密検査結果内訳													未受診
発見がん病期別			大腸がん疑い	その他のがん	大腸ポリープ			大腸憩室	大腸炎	痔疾患	その他	異常なし	未回答
早期がん	進行がん	不明				腺腫	非腺腫						
					2	2					1	4	3
					1		1	1				2	5
					11	8	3	2		4	1	15	13
					12	11	1	3	3	5	2	23	32
					20	13	7		2	4	2	15	35
	2				32	23	9	3		3	2	24	34
1	1				29	20	9	2	1	7	3	18	45
3	1				44	38	6	2		3	7	15	36
3					13	9	4	1			1	6	21
					7	6	1	1			1	1	8
													2
7	4				171	130	41	15	6	26	20	123	234
										2	2	5	10
	1				1		1			2		7	4
					3	1	2		1	1	2	15	10
					12	9	3	1	1	6		23	21
					8	4	4	1		4	4	26	19
1					7	5	2			4	2	10	13
	1				11	6	5	5		2	2	14	16
					3		3	1		3	1	12	6
	1				7	4	3					3	1
					1	1							
					1	1							
1	3				54	31	23	8	2	24	13	115	100
					2	2				2	3	9	13
	1				2		2	1		2		9	9
					14	9	5	2	1	5	3	30	23
					24	20	4	4	4	11	2	46	53
					28	17	11	1	2	8	6	41	54
1	2				39	28	11	3		7	4	34	47
1	2				40	26	14	7	1	9	5	32	61
3	1				47	38	9	3		6	8	27	42
3	1				20	13	7	1			1	9	22
					8	7	1	1			1	1	8
					1	1							2
8	7				225	161	64	23	8	50	33	238	334

平成28年度　性別・年齢区分別 大腸がん検診結果集計表　（施設健診）

性別	年齢区分	受診者数	要精検者		精検受診者		精密検査結果内訳	
							発見がん	
			数	率(%)	数	率(%)	計	率(%)
男性	29才以下	29						
	30～34才	60						
	35～39才	357	15	4.2	7	46.7		
	40～44才	443	10	2.3	6	60.0		
	45～49才	333	19	5.7	9	47.4		
	50～54才	270	17	6.3	9	52.9		
	55～59才	224	18	8.0	9	50.0		
	60～64才	241	18	7.5	6	33.3		
	65～69才	125	11	8.8	7	63.6		
	70～74才	26						
	75～79才	3						
	80才以上	1						
	合　計	2,112	108	5.1	53	49.1		
女性	29才以下	11						
	30～34才	44	4	9.1				
	35～39才	231	8	3.5	5	62.5		
	40～44才	315	17	5.4	8	47.1		
	45～49才	287	12	4.2	5	41.7		
	50～54才	234	6	2.6	3	50.0		
	55～59才	148	6	4.1	1	16.7		
	60～64才	103	1	1.0	1	100.0		
	65～69才	62	4	6.5	2	50.0		
	70～74才	19						
	75～79才	1						
	80才以上							
	合　計	1,455	58	4.0	25	43.1		
合計	29才以下	40						
	30～34才	104	4	3.8				
	35～39才	588	23	3.9	12	52.2		
	40～44才	758	27	3.6	14	51.9		
	45～49才	620	31	5.0	14	45.2		
	50～54才	504	23	4.6	12	52.2		
	55～59才	372	24	6.5	10	41.7		
	60～64才	344	19	5.5	7	36.8		
	65～69才	187	15	8.0	9	60.0		
	70～74才	45						
	75～79才	4						
	80才以上	1						
	合　計	3,567	166	4.7	78	47.0		

精密検査結果内訳													未受診
発見がん病期別			大腸がん疑い	その他のがん	大腸ポリープ			大腸憩室	大腸炎	痔疾患	その他	異常なし	未回答
早期がん	進行がん	不明				腺腫	非腺腫						
					2	2						5	8
					1		1			1		4	4
					4	2	2	1			1	3	10
					5	4	1			1		3	8
					6	5	1			1		2	9
					6	5	1						12
					3	3		1		2		1	4
					27	21	6	2		5	1	18	55
													4
					1		1			1	1	2	3
					4	3	1					4	9
					1		1	1				3	7
					1	1				1		1	3
										1			5
												1	
					2	1	1						2
					9	5	4	1		3	1	11	33
													4
					3	2	1			1	1	7	11
					5	3	2			1		8	13
					5	2	3	2			1	6	17
					6	5	1			2		4	11
					6	5	1			2		2	14
					6	5	1					1	12
					5	4	1	1		2		1	6
					36	26	10	3		8	2	29	88

平成28年度　性別・年齢区分別 大腸がん検診結果集計表　（人間ドック）

性別	年齢区分	受診者数	要精検者 数	要精検者 率(%)	精検受診者 数	精検受診者 率(%)	精密検査結果内訳 発見がん 計	精密検査結果内訳 発見がん 率(%)
男性	29才以下	5						
	30～34才	62	4	6.5	2	50.0		
	35～39才	246	8	3.3	4	50.0	1	0.41
	40～44才	442	20	4.5	16	80.0		
	45～49才	511	24	4.7	17	70.8		
	50～54才	440	25	5.7	16	64.0		
	55～59才	372	25	6.7	13	52.0		
	60～64才	219	15	6.8	8	53.3		
	65～69才	77	4	5.2	2	50.0		
	70～74才	17	2	11.8				
	75～79才	4	2	50.0	2	100.0	1	25.00
	80才以上							
	合　計	2,395	129	5.4	80	62.0	2	0.08
女性	29才以下	27	1	3.7				
	30～34才	90	3	3.3	3	100.0		
	35～39才	269	5	1.9	2	40.0		
	40～44才	476	18	3.8	12	66.7		
	45～49才	505	21	4.2	13	61.9	1	0.20
	50～54才	409	18	4.4	16	88.9		
	55～59才	332	14	4.2	9	64.3	1	0.30
	60～64才	160	5	3.1	4	80.0		
	65～69才	54	1	1.9	1	100.0		
	70～74才	14						
	75～79才	5						
	80才以上	2						
	合　計	2,343	86	3.7	60	69.8	2	0.09
合計	29才以下	32	1	3.1				
	30～34才	152	7	4.6	5	71.4		
	35～39才	515	13	2.5	6	46.2	1	0.19
	40～44才	918	38	4.1	28	73.7		
	45～49才	1,016	45	4.4	30	66.7	1	0.10
	50～54才	849	43	5.1	32	74.4		
	55～59才	704	39	5.5	22	56.4	1	0.14
	60～64才	379	20	5.3	12	60.0		
	65～69才	131	5	3.8	3	60.0		
	70～74才	31	2	6.5				
	75～79才	9	2	22.2	2	100.0	1	11.11
	80才以上	2						
	合　計	4,738	215	4.5	140	65.1	4	0.08

精密検査結果内訳													未受診
発見がん病期別			大腸がん疑い	その他のがん	大腸ポリープ			大腸憩室	大腸炎	痔疾患	その他	異常なし	未回答
早期がん	進行がん	不明				腺腫	非腺腫						
										1		1	2
1										2		1	4
					6	6		1				9	4
					6	5	1	2			2	7	7
					10	6	4	1				5	9
					10	10						3	12
					6	5	1					2	7
					1	1						1	2
													2
1								1					
2					39	33	6	5		3	2	29	49
													1
									1	1		1	
										1		1	3
					2	2				3	2	5	6
1					1		1			2		9	8
					3	3				1		12	2
1					4	3	1			1	1	2	5
					3	1	2					1	1
					1	1							
2					14	10	4		1	9	3	31	26
													1
									1	2		2	2
1										3		2	7
					8	8		1		3	2	14	10
1					7	5	2	2		2	2	16	15
					13	9	4	1		1		17	11
1					14	13	1			1	1	5	17
					9	6	3					3	8
					2	2						1	2
													2
1								1					
4					53	43	10	5	1	12	5	60	75

肺がんデジタル検診（ＣＲ）

○実施状況

平成28年度肺がん検診（CR）受診者数は51,678人（男22,852人・女28,826人）で、前年差2,478人の増加であった。

1. 要精検率

要精検者数は538人（男229人・女309人）で、要精検率は1.0％（男1.0％・女1.1％）であった。

2. 精検受診率

精検受診者数は488人（男199人・女289人）で、精検受診率は90.7％（男86.9％・女93.5％）であった。

3. がん発見率

平成28年度検診で発見された肺がん患者数は30人（男14人・女16人）で、発見率は0.06％（男0.06％・女0.06％）であった。

○フローチャート

・Ｘ線撮影（デジタル）→読影（ダブルチェック）→判定（所見があれば過去画像との比較読影）→市町・事業所→受診者

・要精検者→医療機関（精密検査結果報告書）→協会（精度管理室）

年度別 肺がんデジタル検診（ＣＲ）結果集計表 （地域・職域健診）

年度	健診別	受診者数	Ｘ線判定区分				要精検者（Ｄ・Ｅ）		精検受診者		精密検査結果内訳 発見がん	
			Ａ	Ｂ	Ｃ	Ｄ・Ｅ	数	率(%)	数	率(%)	計	率(%)
平成24年度	地域	36,953		31,852	4,145	956	956	2.6	875	91.5	28	0.08
	職域	17,955		17,228	590	137	137	0.8	102	74.5	2	0.01
平成25年度	地域	36,037		31,970	3,409	658	658	1.8	617	93.8	29	0.08
	職域	17,114		16,400	563	151	151	0.9	130	86.1	5	0.03
平成26年度	地域	36,031		32,121	3,397	513	513	1.4	469	91.4	23	0.06
	職域	16,527		16,020	441	66	66	0.4	60	90.9	1	0.01
平成27年度	地域	37,843		34,754	2,644	445	445	1.2	415	93.3	26	0.07
	職域	16,313		15,836	391	86	86	0.5	75	87.2	5	0.03
平成28年度	地域	36,301		34,123	1,698	480	480	1.3	441	91.9	30	0.08
	職域	15,377		15,102	217	58	58	0.4	47	81.0		
合計		266,451		245,406	17,495	3,550	3,550	1.3	3,231	91.0	149	0.06

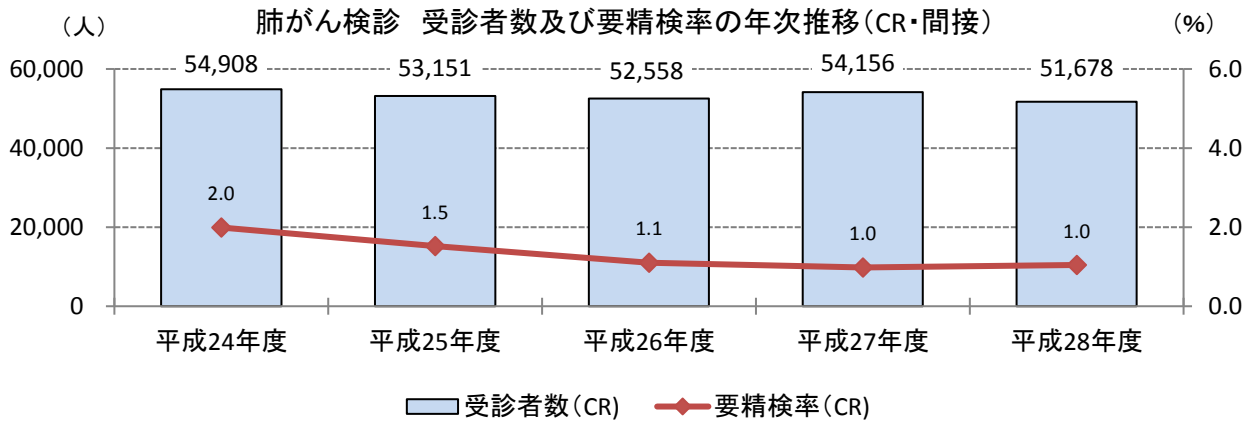

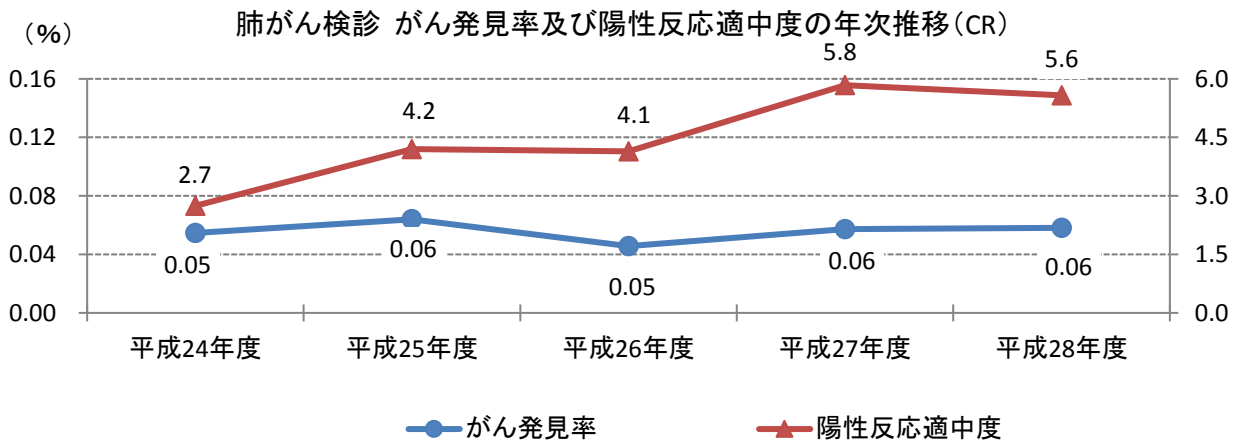

精密検査結果内訳																未受診
発見がん 病期別			扁平上皮がん	腺がん	大細胞がん	小細胞がん	その他肺がん	その他のがん	肺がん疑い	肺結核	陳旧性炎症性変化	他の呼吸器疾患	循環器疾患	その他	異常なし	未回答
早期がん	進行がん	不明														
11	14	3	6	16			6	3	12	3	1	499	12	92	225	81
1	1			2				1	1	1		52		15	30	35
11	13	5	2	15	2	1	9	4	15	2		349	5	65	148	41
1	3	1	1	3	1				1			71	3	14	36	21
10	11	2	4	10	1		8	1	5	2	1	283	10	50	94	44
	1				1			1	3			25	1	7	22	6
9	12	5	3	3			20	5	10	2		248	7	40	77	30
4	1			2			3	2	1			36	1	7	23	11
15	12	3	5	19		1	5	4	5	3	138	154	5	18	84	39
								1			12	15	1	4	14	11
62	68	19	21	70	5	2	51	22	53	13	152	1,732	45	312	753	319

※X線判定区分は旧判定区分の為、D1はCに含む（平成24年度まで）

平成28年度　性別・年齢区分別 肺がん検診結果集計表　（地域健診）ＣＲ

性別	年齢区分	受診者数	X線判定区分					要精検者（D・E）		精検受診者		精密検査結果内訳 発見がん	
			A	B	C	D	E	数	率(%)	数	率(%)	計	率(%)
男性	29才以下	32		32									
	30～34才	67		67									
	35～39才	99		98	1								
	40～44才	659		649	7		3	3	0.5	2	66.7		
	45～49才	609		595	10	2	2	4	0.7	4	100.0		
	50～54才	561		543	12	2	4	6	1.1	5	83.3		
	55～59才	715		686	25	2	2	4	0.6	4	100.0		
	60～64才	1,468		1,393	57	8	10	18	1.2	17	94.4	2	0.14
	65～69才	3,354		3,159	150	8	37	45	1.3	39	86.7	2	0.06
	70～74才	3,018		2,757	216	10	35	45	1.5	43	95.6	5	0.17
	75～79才	2,013		1,796	190	11	16	27	1.3	24	88.9	1	0.05
	80才以上	1,733		1,438	250	28	17	45	2.6	37	82.2	4	0.23
	合　計	14,328		13,213	918	71	126	197	1.4	175	88.8	14	0.10
女性	29才以下	106		105	1								
	30～34才	288		288									
	35～39才	396		395		1		1	0.3	1	100.0		
	40～44才	1,319		1,307	9		3	3	0.2	2	66.7		
	45～49才	1,054		1,041	9	2	2	4	0.4	4	100.0		
	50～54才	1,015		996	11	1	7	8	0.8	7	87.5		
	55～59才	1,495		1,448	27	5	15	20	1.3	19	95.0	1	0.07
	60～64才	2,888		2,781	61	14	32	46	1.6	44	95.7	1	0.03
	65～69才	4,951		4,728	166	10	47	57	1.2	54	94.7	7	0.14
	70～74才	3,900		3,668	179	11	42	53	1.4	52	98.1	5	0.13
	75～79才	2,672		2,473	148	12	39	51	1.9	48	94.1	1	0.04
	80才以上	1,889		1,680	169	7	33	40	2.1	35	87.5	1	0.05
	合　計	21,973		20,910	780	63	220	283	1.3	266	94.0	16	0.07
合計	29才以下	138		137	1								
	30～34才	355		355									
	35～39才	495		493	1	1		1	0.2	1	100.0		
	40～44才	1,978		1,956	16		6	6	0.3	4	66.7		
	45～49才	1,663		1,636	19	4	4	8	0.5	8	100.0		
	50～54才	1,576		1,539	23	3	11	14	0.9	12	85.7		
	55～59才	2,210		2,134	52	7	17	24	1.1	23	95.8	1	0.05
	60～64才	4,356		4,174	118	22	42	64	1.5	61	95.3	3	0.07
	65～69才	8,305		7,887	316	18	84	102	1.2	93	91.2	9	0.11
	70～74才	6,918		6,425	395	21	77	98	1.4	95	96.9	10	0.14
	75～79才	4,685		4,269	338	23	55	78	1.7	72	92.3	2	0.04
	80才以上	3,622		3,118	419	35	50	85	2.3	72	84.7	5	0.14
	合　計	36,301		34,123	1,698	134	346	480	1.3	441	91.9	30	0.08

精密検査結果内訳																未受診
発見がん 病期別			扁平上皮がん	腺がん	大細胞がん	小細胞がん	その他肺がん	その他のがん	肺がん疑い	肺結核	陳旧性炎症性変化	他の呼吸器疾患	循環器疾患	その他	異常なし	未回答
早期がん	進行がん	不明														
												1			1	1
											1	1			2	
											2	2			1	1
											2				2	
1	1		1			1					3	8			4	1
	2			2					1		15	9		3	9	6
3	1	1	2	3				1		1	13	18		1	4	2
		1					1	1			8	10		1	3	3
1	3		2	1			1				5	21	2	2	3	8
5	7	2	5	6		1	2	2	1	1	49	70	2	7	29	22
															1	
											1	1				1
												2			2	
											1	3		1	2	1
1				1						1	6	7			4	1
	1			1							16	16		1	10	2
5	2			6			1	1	1		17	19	1	2	6	3
3	1	1		3			2	1			19	15	1	3	8	1
1				1						1	16	13	1	1	15	3
	1			1					3		13	8		3	7	5
10	5	1		13			3	2	4	2	89	84	3	11	55	17
															1	
											1	2			1	2
											1	3			4	
											3	5		1	3	2
1				1						1	8	7			6	1
1	2		1	1		1					19	24		1	14	3
5	4			8			1	1	2		32	28	1	5	15	9
6	2	2	2	6			2	2		1	32	33	1	4	12	3
1		1		1			1	1		1	24	23	1	2	18	6
1	4		2	2			1		3		18	29	2	5	10	13
15	12	3	5	19		1	5	4	5	3	138	154	5	18	84	39

平成28年度　市町別・性別 肺がん検診結果集計表　（地域健診）ＣＲ

市町名	性別	受診者数	X線判定区分 A	B	C	D	E	要精検者（D・E） 数	率(%)	精検受診者 数	率(%)	精密検査結果内訳 発見がん 計	率(%)
松山市	男	2,611		2,413	161	12	25	37	1.4	34	91.9	3	0.11
	女	4,224		3,991	173	18	42	60	1.4	55	91.7	5	0.12
	計	6,835		6,404	334	30	67	97	1.4	89	91.8	8	0.12
今治市	男	712		672	34	1	5	6	0.8	5	83.3		
	女	1,035		1,000	20	5	10	15	1.4	15	100.0		
	計	1,747		1,672	54	6	15	21	1.2	20	95.2		
宇和島市	男	915		844	59	4	8	12	1.3	12	100.0	1	0.11
	女	1,295		1,202	80	3	10	13	1.0	12	92.3		
	計	2,210		2,046	139	7	18	25	1.1	24	96.0	1	0.05
八幡浜市	男	470		425	39	2	4	6	1.3	6	100.0		
	女	646		604	30	4	8	12	1.9	12	100.0	1	0.15
	計	1,116		1,029	69	6	12	18	1.6	18	100.0	1	0.09
新居浜市	男	923		870	36	6	11	17	1.8	15	88.2	3	0.33
	女	1,385		1,340	32		13	13	0.9	12	92.3	2	0.14
	計	2,308		2,210	68	6	24	30	1.3	27	90.0	5	0.22
西条市	男	1,190		1,112	58	6	14	20	1.7	15	75.0	1	0.08
	女	2,692		2,603	65	3	21	24	0.9	23	95.8		
	計	3,882		3,715	123	9	35	44	1.1	38	86.4	1	0.03
伊予市	男	515		486	24	2	3	5	1.0	5	100.0		
	女	753		731	11	3	8	11	1.5	11	100.0		
	計	1,268		1,217	35	5	11	16	1.3	16	100.0		
四国中央市	男	623		579	33	1	10	11	1.8	9	81.8	1	0.16
	女	947		912	21	2	12	14	1.5	14	100.0		
	計	1,570		1,491	54	3	22	25	1.6	23	92.0	1	0.06
西予市	男	730		675	43	3	9	12	1.6	9	75.0	1	0.14
	女	1,066		1,017	38	4	7	11	1.0	10	90.9		
	計	1,796		1,692	81	7	16	23	1.3	19	82.6	1	0.06
東温市	男	1,133		1,027	96	5	5	10	0.9	9	90.0	1	0.09
	女	1,672		1,585	64	6	17	23	1.4	22	95.7	2	0.12
	計	2,805		2,612	160	11	22	33	1.2	31	93.9	3	0.11
上島町	男	364		327	32	2	3	5	1.4	4	80.0		
	女	473		450	16	2	5	7	1.5	7	100.0		
	計	837		777	48	4	8	12	1.4	11	91.7		
久万高原町	男	219		204	10	2	3	5	2.3	4	80.0		
	女	266		251	12	1	2	3	1.1	2	66.7		
	計	485		455	22	3	5	8	1.6	6	75.0		
松前町	男	779		716	52	6	5	11	1.4	11	100.0		
	女	1,170		1,121	36	3	10	13	1.1	13	100.0	1	0.09
	計	1,949		1,837	88	9	15	24	1.2	24	100.0	1	0.05
砥部町	男	475		432	37	2	4	6	1.3	6	100.0	1	0.21
	女	558		534	15	3	6	9	1.6	8	88.9		
	計	1,033		966	52	5	10	15	1.5	14	93.3	1	0.10
内子町	男	520		475	41	3	1	4	0.8	4	100.0		
	女	682		640	29	4	9	13	1.9	12	92.3		
	計	1,202		1,115	70	7	10	17	1.4	16	94.1		
伊方町	男	470		415	46	6	3	9	1.9	8	88.9	1	0.21
	女	604		552	42	1	9	10	1.7	9	90.0	3	0.50
	計	1,074		967	88	7	12	19	1.8	17	89.5	4	0.37
松野町	男	85		75	10								
	女	113		104	6		3	3	2.7	3	100.0		
	計	198		179	16		3	3	1.5	3	100.0		
鬼北町	男	383		346	32	3	2	5	1.3	4	80.0	1	0.26
	女	524		490	28		6	6	1.1	6	100.0		
	計	907		836	60	3	8	11	1.2	10	90.9	1	0.11
愛南町	男	1,211		1,120	75	5	11	16	1.3	15	93.8		
	女	1,868		1,783	62	1	22	23	1.2	20	87.0	2	0.11
	計	3,079		2,903	137	6	33	39	1.3	35	89.7	2	0.06
合計	男	14,328		13,213	918	71	126	197	1.4	175	88.8	14	0.10
	女	21,973		20,910	780	63	220	283	1.3	266	94.0	16	0.07
	計	36,301		34,123	1,698	134	346	480	1.3	441	91.9	30	0.08

精密検査結果内訳																未受診・未回答
発見がん病期別			扁平上皮がん	腺がん	大細胞がん	小細胞がん	その他肺がん	その他のがん	肺がん疑い	肺結核	陳旧性炎症性変化	他の呼吸器疾患	循環器疾患	その他	異常なし	
早期がん	進行がん	不明														
1	1	1	2	1							13	11	1		6	3
3	2			4			1				16	20	1	6	7	5
4	3	1	2	5			1				29	31	2	6	13	8
											4	1				1
									1	1	3	8	1		1	
									1	1	7	9	1		1	1
	1		1								2	5			4	
											6	4			2	1
	1		1								8	9			6	1
								1				4		1		
1				1						1	3	6			1	
1				1				1		1	3	10		1	1	
1	1	1		2			1				4	6			2	2
2				2				1			4	1			4	1
3	1	1		4			1	1			8	7			6	3
1				1							5	3		1	5	5
									1		7	9			6	1
1				1					1		12	12		1	11	6
											1	2			2	
									1		5	5				
									1		6	7			2	
	1			1							5	3				2
											9	2			3	
	1			1							14	5			3	2
1			1					1			2	5				3
											6	2			2	1
1			1					1			8	7			2	4
	1						1				2	3		1	2	1
1	1			2							7	8			5	1
1	2			2			1				9	11		1	7	2
												2		1	1	1
											1	3		1	2	
											1	5		2	3	1
										1	1	2				1
								1							1	1
								1		1	1	2			1	2
											4	4		1	2	
1				1							3	4	1	1	3	
1				1							7	8	1	2	5	
1			1								1	2		1	1	
											3	3		1	1	1
1			1								4	5		2	2	1
											1	3				
											3	2		2	5	1
											4	5		2	5	1
	1					1						6		1		1
1	2			2			1		1		2	2			1	1
1	3			2		1	1		1		2	8		1	1	2
											3					
											3					
	1			1								1	1		1	1
											4	1			1	
	1			1							4	2	1		2	1
									1		4	7			3	1
1		1		1			1				4	4			10	3
1		1		1			1		1		8	11			13	4
5	7	2	5	6		1	2	2	1	1	49	70	2	7	29	22
10	5	1		13			3	2	4	2	89	84	3	11	55	17
15	12	3	5	19		1	5	4	5	3	138	154	5	18	84	39

平成28年度　性別・年齢区分別 肺がん検診結果集計表（職域健診）ＣＲ

性別	年齢区分	受診者数	X線判定区分					要精検者（D・E）		精検受診者		精密検査結果内訳 発見がん	
			A	B	C	D	E	数	率(%)	数	率(%)	計	率(%)
男性	29才以下	615		611	4								
	30～34才	294		293	1								
	35～39才	395		391	1	3		3	0.8	1	33.3		
	40～44才	1,100		1,087	12	1		1	0.1	1	100.0		
	45～49才	1,609		1,579	25	3	2	5	0.3	5	100.0		
	50～54才	1,673		1,640	28		5	5	0.3	4	80.0		
	55～59才	1,546		1,508	31	2	5	7	0.5	4	57.1		
	60～64才	917		888	22	4	3	7	0.8	6	85.7		
	65～69才	308		295	9	2	2	4	1.3	3	75.0		
	70～74才	46		45	1								
	75～79才	12		10	2								
	80才以上	9		5	4								
	合　計	8,524		8,352	140	15	17	32	0.4	24	75.0		
女性	29才以下	536		535	1								
	30～34才	311		311									
	35～39才	456		449	4	3		3	0.7	3	100.0		
	40～44才	1,271		1,262	6	3		3	0.2	2	66.7		
	45～49才	1,525		1,509	11	3	2	5	0.3	4	80.0		
	50～54才	1,227		1,210	14	1	2	3	0.2	3	100.0		
	55～59才	993		969	17	1	6	7	0.7	7	100.0		
	60～64才	394		380	10	2	2	4	1.0	3	75.0		
	65～69才	86		82	4								
	70～74才	20		20									
	75～79才	13		12	1								
	80才以上	21		11	9	1		1	4.8	1	100.0		
	合　計	6,853		6,750	77	14	12	26	0.4	23	88.5		
合計	29才以下	1,151		1,146	5								
	30～34才	605		604	1								
	35～39才	851		840	5	6		6	0.7	4	66.7		
	40～44才	2,371		2,349	18	4		4	0.2	3	75.0		
	45～49才	3,134		3,088	36	6	4	10	0.3	9	90.0		
	50～54才	2,900		2,850	42	1	7	8	0.3	7	87.5		
	55～59才	2,539		2,477	48	3	11	14	0.6	11	78.6		
	60～64才	1,311		1,268	32	6	5	11	0.8	9	81.8		
	65～69才	394		377	13	2	2	4	1.0	3	75.0		
	70～74才	66		65	1								
	75～79才	25		22	3								
	80才以上	30		16	13	1		1	3.3	1	100.0		
	合　計	15,377		15,102	217	29	29	58	0.4	47	81.0		

精密検査結果内訳																未受診
発見がん 病期別			扁平上皮がん	腺がん	大細胞がん	小細胞がん	その他肺がん	その他のがん	肺がん疑い	肺結核	陳旧性炎症性変化	他の呼吸器疾患	循環器疾患	その他	異常なし	未回答
早期がん	進行がん	不明														
												1				2
															1	
											2	2			1	
											1				3	1
											1	2			1	3
												3			3	1
												1		2		1
											4	9		2	9	8
											1	1			1	
											1	1				1
											1	1			2	1
								1			1	1				
											2	2		2	1	
											2				1	1
													1			
								1			8	6	1	2	5	3
											1	2			1	2
											1	1			1	1
											3	3			3	1
								1			2	1			3	1
											3	4		2	2	3
											2	3			4	2
												1		2		1
													1			
								1			12	15	1	4	14	11

※実施数に施設健診含む

平成28年度　性別・年齢区分別 肺がん検診結果集計表（人間ドック）ＣＲ

性別	年齢区分	受診者数	X線判定区分					要精検者（D）		精検受診者		精密検査結果内訳 発見がん	
			A	B	C	D	E	数	率(%)	数	率(%)	計	率(%)
男性	29才以下	2		2									
	30～34才	16		16									
	35～39才	22		22									
	40～44才	34		34									
	45～49才	39		39									
	50～54才	30		30									
	55～59才	27		26	1								
	60～64才	22		22									
	65～69才	4		3	1								
	70～74才	1		1									
	75～79才												
	80才以上												
	合　計	197		195	2								
女性	29才以下	3		3									
	30～34才	19		19									
	35～39才	16		16									
	40～44才	27		27									
	45～49才	41		41									
	50～54才	24		23		1		1	4.2	1	100.0		
	55～59才	22		20	1	1		1	4.5	1	100.0		
	60～64才	15		14		1		1	6.7	1	100.0		
	65～69才	1		1									
	70～74才	1		1									
	75～79才												
	80才以上												
	合　計	169		165	1	3		3	1.8	3	100.0		
合計	29才以下	5		5									
	30～34才	35		35									
	35～39才	38		38									
	40～44才	61		61									
	45～49才	80		80									
	50～54才	54		53		1		1	1.9	1	100.0		
	55～59才	49		46	2	1		1	2.0	1	100.0		
	60～64才	37		36		1		1	2.7	1	100.0		
	65～69才	5		4	1								
	70～74才	2		2									
	75～79才												
	80才以上												
	合　計	366		360	3	3		3	0.8	3	100.0		

精密検査結果内訳																
発見がん			扁平上皮がん	腺がん	大細胞がん	小細胞がん	その他肺がん	その他のがん	肺がん疑い	肺結核	陳旧性炎症性変化	他の呼吸器疾患	循環器疾患	その他	異常なし	未受診 未回答
病期別																
早期がん	進行がん	不明														
															1	
														1		
															1	
														1	2	
															1	
														1		
															1	
														1	2	

肺がんデジタル検診（ＣＴ）

○実施状況

平成28年度肺がん検診（CT）受診者数は6,367人（男3,212人・女3,155人）で、前年差65人の増加であった。

1. 要精検率

要精検者数は229人（男142人・女87人）で、要精検率は3.6％（男4.4％・女2.8％）であった。

2. 精検受診率

精検受診者数は220人（男135人・女85人）で、精検受診率は96.1％（男95.1％・女97.7％）であった。

3. がん発見率

平成28年度検診で発見された肺がん患者数は17人（男11人・女6人）で、発見率は0.27％（男0.34％・女0.19％）であった。

○フローチャート

・Ｘ線撮影（デジタル）→読影（ダブルチェック）→判定（所見があれば過去画像との比較読影）→市町・事業所→受診者

・要精検者→医療機関（精密検査結果報告書）→協会（精度管理室）

年度別 肺がんデジタル検診（ＣＴ）結果集計表 （地域・職域健診）

年度	健診別	受診者数	Ｘ線判定区分				要精検者（Ｄ・Ｅ）		精検受診者		精密検査結果内訳 発見がん	
			A	B	C	D・E	数	率(%)	数	率(%)	計	率(%)
平成24年度	地　域	5,276		4,105	924	247	247	4.7	238	96.4	6	0.11
	職　域	662		581	53	28	28	4.2	22	78.6		
平成25年度	地　域	5,337		3,785	1,323	229	229	4.3	211	92.1	10	0.19
	職　域	624		478	132	14	14	2.2	13	92.9	1	0.16
平成26年度	地　域	5,552		3,761	1,638	153	153	2.8	144	94.1	17	0.31
	職　域	506		432	67	7	7	1.4	4	57.1		
平成27年度	地　域	5,671		3,620	1,901	150	150	2.6	136	90.7	12	0.21
	職　域	631		539	83	9	9	1.4	3	33.3		
平成28年度	地　域	5,770		3,770	1,785	215	215	3.7	209	97.2	16	0.28
	職　域	597		453	130	14	14	2.3	11	78.6	1	0.17
合　計		30,626		21,524	8,036	1,066	1,066	3.5	991	93.0	63	0.21

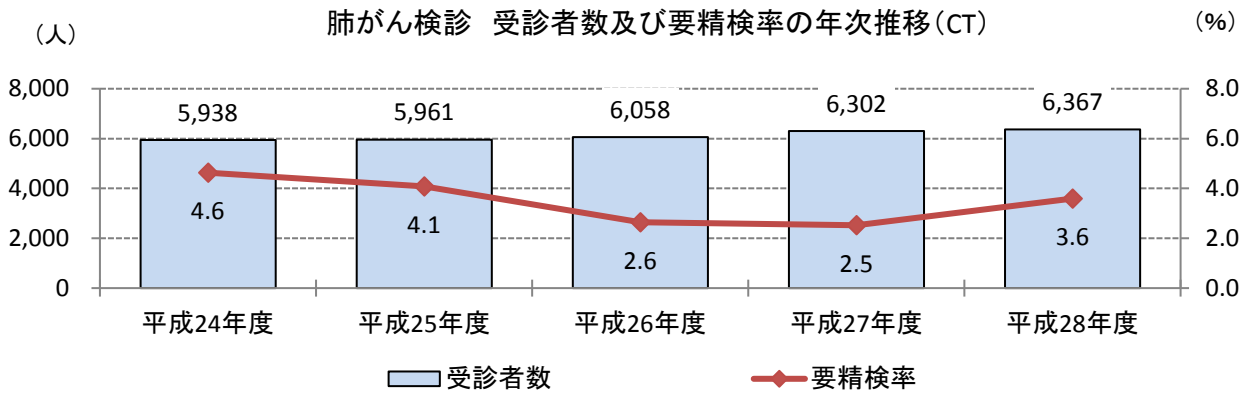

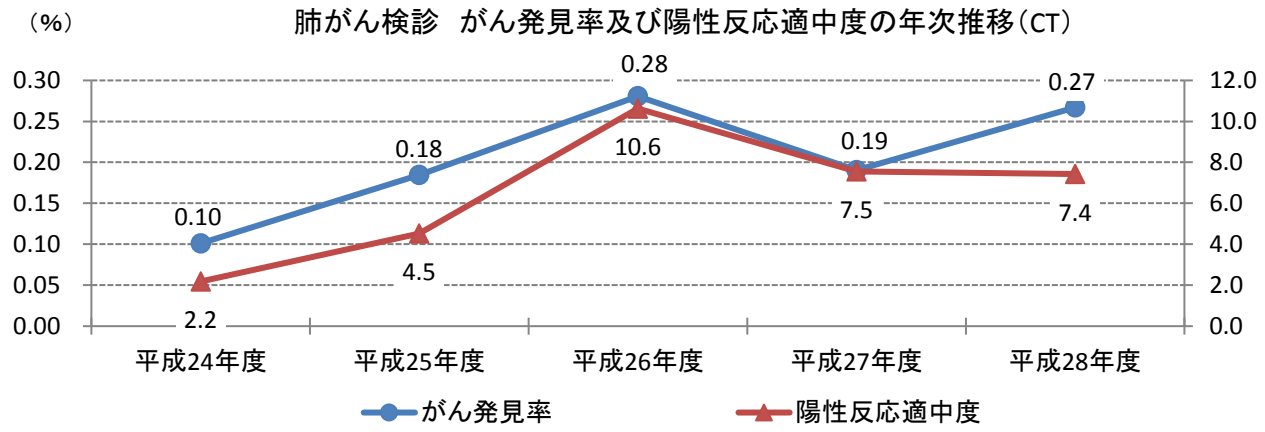

精密検査結果内訳																未受診
発見がん病期別			扁平上皮がん	腺がん	大細胞がん	小細胞がん	その他肺がん	その他のがん	肺がん疑い	肺結核	陳旧性炎症性変化	他の呼吸器疾患	循環器疾患	その他	異常なし	未回答
早期がん	進行がん	不明														
4		2	1	3			2		18	2		147	3	42	20	9
								1				15		2	4	6
4	4	2	1	5			4	3	23			126	5	35	9	18
1				1								10		1	1	1
9	5	3		6		1	10	2	11	1	1	77	2	23	10	9
												3			1	3
1	3	8	1				11	4	11	1		74	3	22	9	14
									1			2				6
10	5	1	1	10			5	2	11	1	74	65	3	17	20	6
1							1				4	4			2	3
30	17	16	4	25		1	33	12	75	5	79	523	16	142	76	75

平成28年度　性別・年齢区分別 肺がん検診結果集計表（地域健診）ＣＴ

性別	年齢区分	受診者数	X線判定区分 A	B	C	D	E	要精検者（D・E） 数	率(%)	精検受診者 数	率(%)	精密検査結果内訳 発見がん 計	率(%)
男性	29才以下												
	30～34才												
	35～39才												
	40～44才	109		89	19	1		1	0.9	1	100.0		
	45～49才	114		93	18	2	1	3	2.6	3	100.0		
	50～54才	106		74	27	2	3	5	4.7	4	80.0		
	55～59才	156		112	41	2	1	3	1.9	3	100.0		
	60～64才	336		226	97	3	10	13	3.9	12	92.3		
	65～69才	729		450	238	13	28	41	5.6	41	100.0	4	0.55
	70～74才	559		319	206	18	16	34	6.1	34	100.0	4	0.72
	75～79才	416		211	183	11	11	22	5.3	19	86.4	1	0.24
	80才以上	238		114	112	3	9	12	5.0	12	100.0	2	0.84
	合　計	2,763		1,688	941	55	79	134	4.8	129	96.3	11	0.40
女性	29才以下												
	30～34才												
	35～39才												
	40～44才	118		99	18		1	1	0.8	1	100.0		
	45～49才	109		91	16	1	1	2	1.8	2	100.0		
	50～54才	118		97	17	3	1	4	3.4	4	100.0		
	55～59才	198		155	36	2	5	7	3.5	7	100.0	1	0.51
	60～64才	420		313	100	4	3	7	1.7	7	100.0		
	65～69才	807		563	221	8	15	23	2.9	23	100.0	1	0.12
	70～74才	629		409	204	6	10	16	2.5	16	100.0	1	0.16
	75～79才	371		213	143	8	7	15	4.0	15	100.0	1	0.27
	80才以上	237		142	89	3	3	6	2.5	5	83.3	1	0.42
	合　計	3,007		2,082	844	35	46	81	2.7	80	98.8	5	0.17
合計	29才以下												
	30～34才												
	35～39才												
	40～44才	227		188	37	1	1	2	0.9	2	100.0		
	45～49才	223		184	34	3	2	5	2.2	5	100.0		
	50～54才	224		171	44	5	4	9	4.0	8	88.9		
	55～59才	354		267	77	4	6	10	2.8	10	100.0	1	0.28
	60～64才	756		539	197	7	13	20	2.6	19	95.0		
	65～69才	1,536		1,013	459	21	43	64	4.2	64	100.0	5	0.33
	70～74才	1,188		728	410	24	26	50	4.2	50	100.0	5	0.42
	75～79才	787		424	326	19	18	37	4.7	34	91.9	2	0.25
	80才以上	475		256	201	6	12	18	3.8	17	94.4	3	0.63
	合　計	5,770		3,770	1,785	90	125	215	3.7	209	97.2	16	0.28

精密検査結果内訳																未受診
発見がん 病期別			扁平上皮がん	腺がん	大細胞がん	小細胞がん	その他肺がん	その他のがん	肺がん疑い	肺結核	陳旧性炎症性変化	他の呼吸器疾患	循環器疾患	その他	異常なし	未回答
早期がん	進行がん	不明														
												1				
								1				1			1	
												1		1	2	1
												1		2		
								1			4	4		1	2	1
2	2			2			2		2		18	11		4	2	
2	2		1	2			1		1		10	15		1	3	
1				1					1		8	5	1	1	2	3
1	1			1			1				7	1	1	1		
6	5		1	6			4	2	4		47	40	2	11	12	5
											1					
											1	1				
												3		1		
1				1							2	1		1	2	
									1		2	2		1	1	
1				1					2		8	8		2	2	
1				1						1	7	6			1	
		1		1					2		6	3	1		2	
1							1		2			1		1		1
4		1		4			1		7	1	27	25	1	6	8	1
											1	1				
								1			1	2			1	
												4		2	2	1
1				1							2	2		3	2	
								1	1		6	6		2	3	1
3	2			3			2		4		26	19		6	4	
3	2		1	3			1		1	1	17	21		1	4	
1		1		2					3		14	8	2	1	4	3
2	1			1			2		2		7	2	1	2		1
10	5	1	1	10			5	2	11	1	74	65	3	17	20	6

平成28年度　市町別・性別 肺がん検診結果集計表　（地域健診）ＣＴ

市町名	性別	受診者数	X線判定区分					要精検者（D・E）		精検受診者		精密検査結果内訳 発見がん	
			A	B	C	D	E	数	率(%)	数	率(%)	計	率(%)
今治市	男	1,058		640	374	19	25	44	4.2	44	100.0	6	0.57
	女	1,260		876	360	10	14	24	1.9	24	100.0		
	計	2,318		1,516	734	29	39	68	2.9	68	100.0	6	0.26
宇和島市	男	255		158	90	3	4	7	2.7	7	100.0		
	女	325		218	93	6	8	14	4.3	14	100.0	1	0.31
	計	580		376	183	9	12	21	3.6	21	100.0	1	0.17
伊予市	男	298		168	111	9	10	19	6.4	16	84.2	1	0.34
	女	267		172	89	5	1	6	2.2	6	100.0		
	計	565		340	200	14	11	25	4.4	22	88.0	1	0.18
四国中央市	男	86		53	28	1	4	5	5.8	5	100.0		
	女	79		57	19	2	1	3	3.8	3	100.0		
	計	165		110	47	3	5	8	4.8	8	100.0		
西予市	男	9		4	5								
	女	8		5	3								
	計	17		9	8								
東温市	男	200		171	24	2	3	5	2.5	5	100.0	2	1.00
	女	187		155	25	2	5	7	3.7	7	100.0		
	計	387		326	49	4	8	12	3.1	12	100.0	2	0.52
上島町	男	123		85	31	3	4	7	5.7	6	85.7	1	0.81
	女	77		57	15	1	4	5	6.5	5	100.0		
	計	200		142	46	4	8	12	6.0	11	91.7	1	0.50
久万高原町	男	16		13	3								
	女	14		10	4								
	計	30		23	7								
松前町	男	112		54	50	5	3	8	7.1	8	100.0		
	女	148		103	42	2	1	3	2.0	3	100.0	1	0.68
	計	260		157	92	7	4	11	4.2	11	100.0	1	0.38
砥部町	男	140		93	37	3	7	10	7.1	10	100.0		
	女	82		67	14	1		1	1.2				
	計	222		160	51	4	7	11	5.0	10	90.9		
内子町	男	225		146	67	4	8	12	5.3	11	91.7	1	0.44
	女	290		217	61	5	7	12	4.1	12	100.0	2	0.69
	計	515		363	128	9	15	24	4.7	23	95.8	3	0.58
伊方町	男	62		30	29	3		3	4.8	3	100.0		
	女	58		37	20		1	1	1.7	1	100.0		
	計	120		67	49	3	1	4	3.3	4	100.0		
松野町	男	92		42	43	2	5	7	7.6	7	100.0		
	女	106		48	53	1	4	5	4.7	5	100.0	1	0.94
	計	198		90	96	3	9	12	6.1	12	100.0	1	0.51
鬼北町	男	87		31	49	1	6	7	8.0	7	100.0		
	女	106		60	46								
	計	193		91	95	1	6	7	3.6	7	100.0		
合計	男	2,763		1,688	941	55	79	134	4.8	129	96.3	11	0.40
	女	3,007		2,082	844	35	46	81	2.7	80	98.8	5	0.17
	計	5,770		3,770	1,785	90	125	215	3.7	209	97.2	16	0.28

精密検査結果内訳																未受診・未回答
発見がん			扁平上皮がん	腺がん	大細胞がん	小細胞がん	その他肺がん	その他のがん	肺がん疑い	肺結核	陳旧性炎症性変化	他の呼吸器疾患	循環器疾患	その他	異常なし	
病期別																
早期がん	進行がん	不明														
3	3		1	4			1		1		15	15		3	4	
									1		7	10		2	4	
3	3		1	4			1		2		22	25		5	8	
											5	1		1		
1				1					2		5	4		1	1	
1				1					2		10	5		2	1	
	1						1	2			5	6			2	3
											3	2			1	
	1						1	2			8	8			3	3
											2	2		1		
											1	1			1	
											3	3		1	1	
1	1			1			1				2	1				
										1	3	3				
1	1			1			1			1	5	4				
1							1		1			3			1	1
											2	3				
1							1		1		2	6			1	1
									1		4	2		1		
1							1				1		1			
1							1		1		5	2	1	1		
											3	3	1	1	2	
																1
											3	3	1	1	2	1
1				1							6	2		2		1
1		1		2					1		4	1		3	1	
2		1		3					1		10	3		5	1	1
												1		1	1	
											1					
											1	1		1	1	
									1		2	3	1			
1				1					3			1				
1				1					4		2	4	1			
											3	1		1	2	
											3	1		1	2	
6	5		1	6			4	2	4		47	40	2	11	12	5
4		1		4			1		7	1	27	25	1	6	8	1
10	5	1	1	10			5	2	11	1	74	65	3	17	20	6

平成28年度　性別・年齢区分別 肺がん検診結果集計表　（職域健診）ＣＴ

性別	年齢区分	受診者数	X線判定区分					要精検者（D・E）		精検受診者		精密検査結果内訳 発見がん	
			A	B	C	D	E	数	率(%)	数	率(%)	計	率(%)
男性	29才以下	4		3	1								
	30～34才	17		15	2								
	35～39才	35		31	4								
	40～44才	60		40	17	3		3	5.0	2	66.7		
	45～49才	94		82	12								
	50～54才	70		58	11		1	1	1.4	1	100.0		
	55～59才	68		46	20	2		2	2.9	2	100.0		
	60～64才	56		39	16		1	1	1.8				
	65～69才	30		15	14		1	1	3.3	1	100.0		
	70～74才	11		6	5								
	75～79才	3		1	2								
	80才以上	1		1									
	合　計	449		337	104	5	3	8	1.8	6	75.0		
女性	29才以下	2		1		1		1	50.0	1	100.0		
	30～34才	7		7									
	35～39才	19		15	4								
	40～44才	18		13	3	1	1	2	11.1	1	50.0		
	45～49才	18		14	2		2	2	11.1	2	100.0	1	5.56
	50～54才	30		25	5								
	55～59才	27		22	5								
	60～64才	17		12	4		1	1	5.9	1	100.0		
	65～69才	7		4	3								
	70～74才	2		2									
	75～79才	1		1									
	80才以上												
	合　計	148		116	26	2	4	6	4.1	5	83.3	1	0.68
合計	29才以下	6		4	1	1		1	16.7	1	100.0		
	30～34才	24		22	2								
	35～39才	54		46	8								
	40～44才	78		53	20	4	1	5	6.4	3	60.0		
	45～49才	112		96	14		2	2	1.8	2	100.0	1	0.89
	50～54才	100		83	16		1	1	1.0	1	100.0		
	55～59才	95		68	25	2		2	2.1	2	100.0		
	60～64才	73		51	20		2	2	2.7	1	50.0		
	65～69才	37		19	17		1	1	2.7	1	100.0		
	70～74才	13		8	5								
	75～79才	4		2	2								
	80才以上	1		1									
	合　計	597		453	130	7	7	14	2.3	11	78.6	1	0.17

精密検査結果内訳																未受診
発見がん 病期別			扁平上皮がん	腺がん	大細胞がん	小細胞がん	その他肺がん	その他のがん	肺がん疑い	肺結核	陳旧性炎症性変化	他の呼吸器疾患	循環器疾患	その他	異常なし	未回答
早期がん	進行がん	不明														
											1				1	1
												1				
											1	1				
																1
											1					
											3	2			1	2
												1				
												1				1
1							1				1					
															1	
1							1				1	2			1	1
												1				
											1	1			1	2
1							1				1					
												1				
											1	1				
															1	1
											1					
1							1				4	4			2	3

※実施数に施設健診含む

平成28年度 性別・年齢区分別 肺がん検診結果集計表（人間ドック）ＣＴ

性別	年齢区分	受診者数	X線判定区分					要精検者（D）		精検受診者		精密検査結果内訳 発見がん	
			A	B	C	D	E	数	率(%)	数	率(%)	計	率(%)
男性	29才以下	3		3									
	30～34才	46		43	2	1		1	2.2	1	100.0		
	35～39才	231		210	17	3	1	3	1.3	2	66.7		
	40～44才	422		382	34	6		6	1.4	6	100.0		
	45～49才	480		403	72	5		5	1.0	4	80.0		
	50～54才	414		348	60	5	1	5	1.2	3	60.0		
	55～59才	347		280	65	2		2	0.6	2	100.0		
	60～64才	200		153	41	5	1	5	2.5	4	80.0		
	65～69才	73		47	25	1		1	1.4	1	100.0	1	1.37
	70～74才	18		13	4	1		1	5.6	1	100.0		
	75～79才	5		4	1								
	80才以上												
	合　計	2,239		1,886	321	29	3	29	1.3	24	82.8	1	0.04
女性	29才以下	26		26									
	30～34才	70		62	5	3		3	4.3	3	100.0		
	35～39才	254		237	9	8		8	3.1	6	75.0		
	40～44才	468		425	36	7		7	1.5	6	85.7		
	45～49才	486		433	44	9		9	1.9	7	77.8		
	50～54才	391		340	45	5	1	5	1.3	3	60.0		
	55～59才	311		255	48	8		8	2.6	8	100.0		
	60～64才	144		111	30	3		3	2.1	2	66.7		
	65～69才	53		35	16	2		2	3.8	2	100.0		
	70～74才	14		8	6								
	75～79才	5		4			1						
	80才以上	2		2									
	合　計	2,224		1,938	239	45	2	45	2.0	37	82.2		
合計	29才以下	29		29									
	30～34才	116		105	7	4		4	3.4	4	100.0		
	35～39才	485		447	26	11	1	11	2.3	8	72.7		
	40～44才	890		807	70	13		13	1.5	12	92.3		
	45～49才	966		836	116	14		14	1.4	11	78.6		
	50～54才	805		688	105	10	2	10	1.2	6	60.0		
	55～59才	658		535	113	10		10	1.5	10	100.0		
	60～64才	344		264	71	8	1	8	2.3	6	75.0		
	65～69才	126		82	41	3		3	2.4	3	100.0	1	0.79
	70～74才	32		21	10	1		1	3.1	1	100.0		
	75～79才	10		8	1		1						
	80才以上	2		2									
	合　計	4,463		3,824	560	74	5	74	1.7	61	82.4	1	0.02

精密検査結果内訳																未受診
発見がん 病期別			扁平上皮がん	腺がん	大細胞がん	小細胞がん	その他肺がん	その他のがん	肺がん疑い	肺結核	陳旧性炎症性変化	他の呼吸器疾患	循環器疾患	その他	異常なし	未回答
早期がん	進行がん	不明														
											1					
												1		1		1
									1		1	1		1	2	
									1		1			2		1
									1			1			1	2
														1	1	
									2		1	1				1
		1					1									
														1		
		1					1		5		4	4		6	4	5
												2		1		
									3			1		2		2
									1		2			3		1
									1		2	2		1	1	2
											1	1		1		2
									1		2	3		2		
									1		1					1
									1		1					
									8		9	9		10	1	8
											1	2		1		
									3			2		3		3
									2		3	1		4	2	1
									2		3	2		3	1	3
									1		1	2		1	1	4
									1		2	3		3	1	
									3		2	1				2
		1					1		1		1					
														1		
		1					1		13		13	13		16	5	13

乳がん検診

○実施状況

平成28年度乳がん検診受診者数は24,944人で、前年差982人の減少であった。

1. 要精検率

要精検者数は376人で、要精検率は1.5%であった。

2. 精検受診率

精検受診者数は365人で、精検受診率は97.1%であった。

3. がん発見率

平成28年度検診で発見された乳がん患者数は57人で、がん発見率は0.23%であった。

内訳は、早期がん40人・進行がん17人・不明0人であった。

○フローチャート

1. マンモグラフィ又は、乳房超音波

・問診→マンモグラフィ又は乳房超音波→判定（受診歴があれば過去画像との比較読影）→市町・事業所→受診者

・要精検者→医療機関（精密検査結果報告書）→協会（精度管理室）

2. 視触診＋マンモグラフィ

・問診→視触診（異常なし）→マンモグラフィ→総合判定（受診歴があれば過去画像との比較読影）→市町・事業所→受診者

・要精検者→医療機関（精密検査結果報告書）→協会（精度管理室）

年度別 乳がん検診結果集計表　（地域・職域健診）

年度	健診別	受診者数	初回受診者数	要精検者 数	要精検者 率(%)	精検受診者 数	精検受診者 率(%)	精密検査結果内訳 発見がん 計	精密検査結果内訳 発見がん 率(%)
平成24年度	地　域	22,517	6,146	882	3.9	852	96.6	79	0.35
	職　域	2,972	673	126	4.2	115	91.3	4	0.13
平成25年度	地　域	22,908	5,950	799	3.5	774	96.9	76	0.33
	職　域	3,193	633	110	3.4	100	90.9	5	0.16
平成26年度	地　域	22,592	6,946	551	2.4	527	95.6	60	0.27
	職　域	3,028	474	81	2.7	79	97.5	2	0.07
平成27年度	地　域	22,661	6,405	433	1.9	424	97.9	89	0.39
	職　域	3,265	528	53	1.6	50	94.3	5	0.15
平成28年度	地　域	21,319	4,569	325	1.5	318	97.8	53	0.25
	職　域	3,625	198	51	1.4	47	92.2	4	0.11
合　計		128,080	32,522	3,411	2.7	3,286	96.3	377	0.29

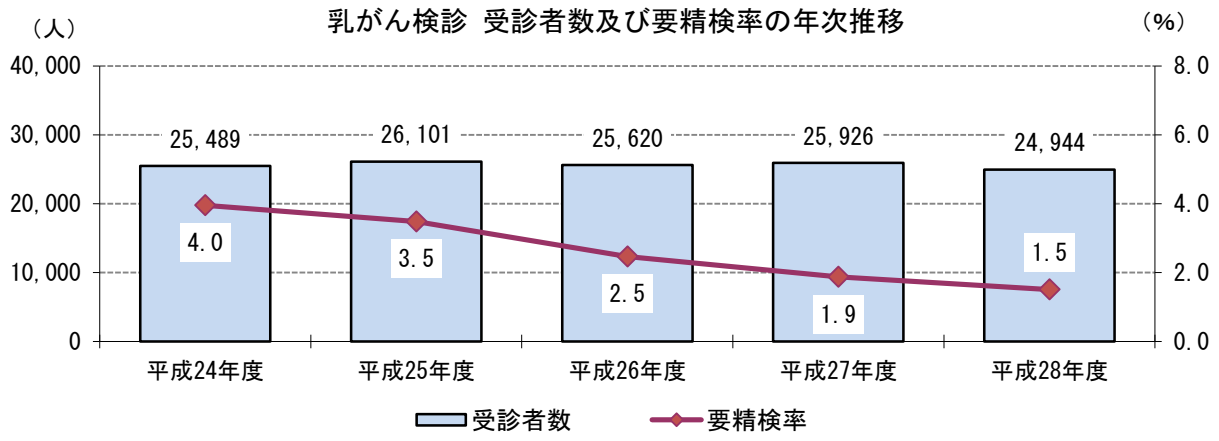

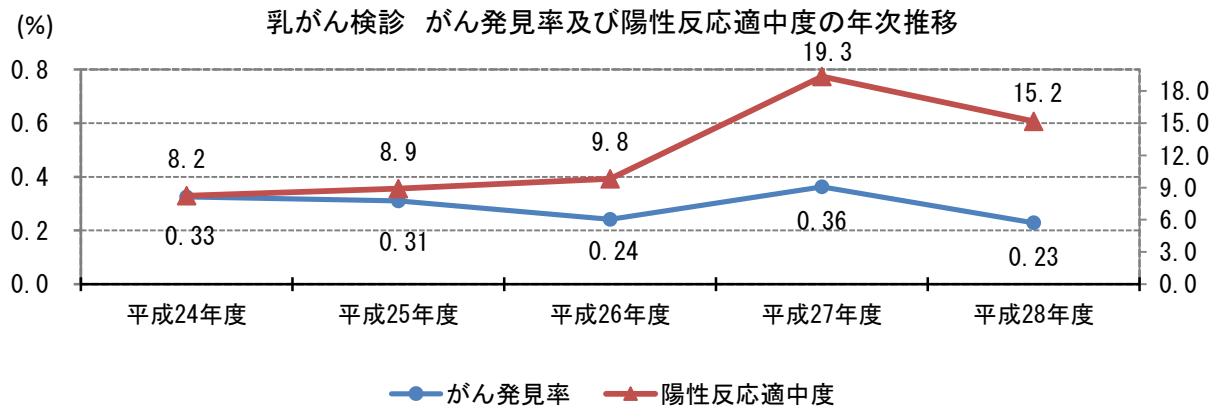

精密検査結果内訳															未受診
発見がん病期別			非浸潤性乳管癌	乳頭腺管癌	充実腺管癌	硬癌	浸潤性小葉癌	不明	乳がん疑い	転移性乳がん	乳腺症	線維腺腫	その他	異常なし	未回答
早期がん	進行がん	不明													
57	22								1		142	94	166	370	30
4											25	15	34	37	11
55	20	1							5		131	94	178	290	25
5											21	16	23	35	10
36	24								2		100	69	140	156	24
2											16	9	23	29	2
57	32								2		56	48	116	113	9
5											8	5	10	22	3
36	17		9	8	9	23	2	2			46	38	99	82	7
4			2	1		1					12	4	17	10	4
261	115	1	11	9	9	24	2	2	10		557	392	806	1,144	125

平成28年度　年齢区分別 乳がん検診結果集計表　（地域健診）

検査方法	年齢区分	受診者数	初回受診者数	要精検者 数	要精検者 率(%)	精検受診者 数	精検受診者 率(%)	精密検査結果内訳 発見がん 計	発見がん 率(%)	病期別 早期がん	病期別 進行がん	病期別 不明
マンモグラフィ（２方向）	29才以下											
	30～34才											
	35～39才	1										
	40～44才	2,293	986	58	2.5	58	100.0	2	0.09	2		
	45～49才	1,744	445	36	2.1	35	97.2	3	0.17	2	1	
	50～54才	1,673	341	45	2.7	43	95.6	9	0.54	7	2	
	55～59才	2,023	354	24	1.2	24	100.0	1	0.05		1	
	60～64才	2,857	436	45	1.6	43	95.6	8	0.28	6	2	
	65～69才	3,940	531	41	1.0	41	100.0	7	0.18	4	3	
	70～74才	2,696	398	35	1.3	35	100.0	13	0.48	8	5	
	75～79才	1,682	199	15	0.9	15	100.0	7	0.42	5	2	
	80才以上	795	107	9	1.1	9	100.0	3	0.38	2	1	
	計	19,704	3,797	308	1.6	303	98.4	53	0.27	36	17	
乳房超音波	29才以下	45	24	1	2.2	1	100.0					
	30～34才	636	376	7	1.1	6	85.7					
	35～39才	934	372	9	1.0	8	88.9					
	40～44才											
	45～49才											
	50～54才											
	55～59才											
	60～64才											
	65～69才											
	70～74才											
	75～79才											
	80才以上											
	計	1,615	772	17	1.1	15	88.2					
合　計		21,319	4,569	325	1.5	318	97.8	53	0.25	36	17	

精密検査結果内訳												未受診 未回答
非浸潤性乳管癌	乳頭腺管癌	充実腺管癌	硬癌	浸潤性小葉癌	不明	乳がん疑い	転移性乳がん	乳腺症	線維腺腫	その他	異常なし	
			2					11	12	16	17	
1			2					5	7	11	9	1
1	3		4		1			5	2	15	12	2
			1					6	2	9	6	
1	1	1	5					6	5	10	14	2
3	1	2		1				6	4	11	13	
2	2	3	5		1			3	1	11	7	
		3	3	1				1		6	1	
1	1		1							4	2	
9	8	9	23	2	2			43	33	93	81	5
									1			
								2	2	1	1	1
								1	2	5		1
								3	5	6	1	2
9	8	9	23	2	2			46	38	99	82	7

平成28年度　市町別・検査方法別 乳がん検診結果集計表　（地域健診）

検査方法	市町名	受診者数	初回受診者数	要精検者 数	要精検者 率(%)	精検受診者 数	精検受診者 率(%)	精密検査結果内訳 発見がん 計	発見がん 率(%)	病期別 早期がん	病期別 進行がん	病期別 不明
ﾏﾝﾓｸﾞﾗﾌｨ(2方向)	松山市	3,840	1,046	81	2.1	81	100.0	18	0.47	13	5	
	今治市	1,549	319	23	1.5	22	95.7	1	0.06		1	
	宇和島市	1,929	262	25	1.3	25	100.0	3	0.16	3		
	八幡浜市	654	223	11	1.7	11	100.0	2	0.31	2		
	新居浜市	1,226	494	33	2.7	32	97.0	6	0.49	3	3	
	西条市	1,451	282	24	1.7	23	95.8	5	0.34	5		
	伊予市	575	175	7	1.2	7	100.0	3	0.52	1	2	
	四国中央市	873	259	18	2.1	18	100.0	2	0.23		2	
	西予市	1,242	114	13	1.0	13	100.0	2	0.16		2	
	東温市	1,058	183	15	1.4	15	100.0	3	0.28	1	2	
	上島町	560	49	12	2.1	11	91.7	3	0.54	3		
	久万高原町	164	8									
	松前町	1,329	145	15	1.1	14	93.3					
	砥部町	23	9	2	8.7	2	100.0					
	伊方町	826	56	6	0.7	6	100.0					
	松野町	254	19	6	2.4	6	100.0					
	鬼北町	315	24	2	0.6	2	100.0					
	愛南町	1,836	130	15	0.8	15	100.0	5	0.27	5		
	計	19,704	3,797	308	1.6	303	98.4	53	0.27	36	17	
乳房超音波	宇和島市	115	65	3	2.6	2	66.7					
	西条市	426	212	3	0.7	3	100.0					
	四国中央市	148	112	1	0.7	1	100.0					
	西予市	83	50	1	1.2	1	100.0					
	東温市	359	115	3	0.8	3	100.0					
	久万高原町	5										
	松前町	139	67	2	1.4	2	100.0					
	砥部町	19	14									
	内子町	144	79	3	2.1	3	100.0					
	伊方町	49	15									
	鬼北町	52	13									
	愛南町	76	30	1	1.3							
	計	1,615	772	17	1.1	15	88.2					
合計		21,319	4,569	325	1.5	318	97.8	53	0.25	36	17	

精密検査結果内訳												未受診
非浸潤性乳管癌	乳頭腺管癌	充実腺管癌	硬癌	浸潤性小葉癌	不明	乳がん疑い	転移性乳がん	乳腺症	線維腺腫	その他	異常なし	未受診
2	4	5	7					14	10	19	20	
			1					4	2	9	6	1
	1		2					6	1	8	7	
1			1					2		6	1	
2		1	3					1	4	15	6	1
2			2		1			2	5	5	6	1
	1		2					1		2	1	
	1			1				2	2	7	5	
		1		1				1	2	4	4	
			3					3	1	6	2	
1	1	1						1	1	1	5	1
								5		4	5	1
											2	
									1	3	2	
									1	1	4	
									1	1		
1		1	2		1			1	2	2	5	
9	8	9	23	2	2			43	33	93	81	5
									2			1
									1	1	1	
										1		
									1			
								1		2		
								1		1		
								1	1	1		
												1
								3	5	6	1	2
9	8	9	23	2	2			46	38	99	82	7

平成28年度　年齢区分別 乳がん検診結果集計表 （職域健診）

検査方法	年齢区分	受診者数	初回受診者数	要精検者 数	要精検者 率(%)	精検受診者 数	精検受診者 率(%)	精密検査結果内訳 発見がん 計	発見がん 率(%)	病期別 早期がん	病期別 進行がん	病期別 不明
視触診＋マンモグラフィ	39才以下	4	1									
	40～44才	36	12	1	2.8	1	100.0					
	45～49才	23	3	1	4.3	1	100.0					
	50～54才	32	4									
	55～59才	15	2									
	60～64才	17	2									
	65才以上	2	2									
	計	129	26	2	1.6	2	100.0					
マンモグラフィ	29才以下											
	30～34才	8	1									
	35～39才	59	7	1	1.7	1	100.0					
	40～44才	527	46	9	1.7	9	100.0	2	0.38	2		
	45～49才	660	14	16	2.4	13	81.3					
	50～54才	516	8	4	0.8	4	100.0					
	55～59才	506	5	5	1.0	5	100.0	2	0.40	2		
	60～64才	179	3	3	1.7	2	66.7					
	65～69才	50	3	2	4.0	2	100.0					
	70～74才	21										
	75～79才	6										
	80才以上	3										
	計	2,535	87	40	1.6	36	90.0	4	0.16	4		
乳房超音波	29才以下	234	34	1	0.4	1	100.0					
	30～34才	256	21	4	1.6	4	100.0					
	35～39才	286	27	3	1.0	3	100.0					
	40～44才	68	1									
	45～49才	54	1	1	1.9	1	100.0					
	50～54才	34										
	55～59才	17										
	60～64才	9										
	65～69才	1										
	70才以上											
	計	959	84	9	0.9	9	100.0					
乳房超音波＋マンモグラフィ(2方向)	29才以下											
	30～34才											
	35～39才											
	40～44才											
	45～49才	2	1									
	50～54才											
	55～59才											
	60～64才											
	65～69才											
	70才以上											
	計	2	1									
合　計		3,625	198	51	1.4	47	92.2	4	0.11	4		

精密検査結果内訳												未受診
非浸潤性乳管癌	乳頭腺管癌	充実腺管癌	硬癌	浸潤性小葉癌	不明	乳がん疑い	転移性乳がん	乳腺症	線維腺腫	その他	異常なし	未回答
								1				
										1		
								1		1		
											1	
1	1							1	1	1	4	
								3		6	4	3
								1		2	1	
1			1					1		2		
								1		1		1
								1		1		
2	1		1					8	1	13	10	4
									1			
								2	1	1		
								1		2		
									1			
								3	3	3		
2	1		1					12	4	17	10	4

平成28年度　検査方法別・年齢区分別 乳がん検診結果集計表　（施設健診）

検査方法	年齢区分	受診者数	初回受診者数	要精検者 数	要精検者 率(%)	精検受診者 数	精検受診者 率(%)	精密検査結果内訳 発見がん 計	発見がん 率(%)	病期別 早期がん	病期別 進行がん	病期別 不明
マンモグラフィ	29才以下											
	30～34才	4	1									
	35～39才	10	6									
	40～44才	167	31	3	1.8	3	100.0	2	1.20	2		
	45～49才	186	18	8	4.3	5	62.5	1	0.54		1	
	50～54才	105	11	3	2.9	3	100.0					
	55～59才	75	8	3	4.0	3	100.0					
	60～64才	43	7									
	65～69才	19	2									
	70才以上	7										
	計	616	84	17	2.8	14	82.4	3	0.49	2	1	
視触診＋マンモグラフィ(1方向)	39才以下											
	40～44才											
	45～49才											
	50～54才	48	13									
	55～59才	28	7	1	3.6	1	100.0					
	60～64才	22	2									
	65～69才	7	2									
	70才以上	6	1									
	計	111	25	1	0.9	1	100.0					
視触診＋マンモグラフィ(2方向)	39才以下											
	40～44才	78	26	1	1.3							
	45～49才	46	8	1	2.2	1	100.0					
	50～54才	4	1									
	55～59才	1										
	60～64才	3	1									
	65～69才											
	70才以上	7										
	計	139	36	2	1.4	1	50.0					
乳房超音波	29才以下	122	63									
	30～34才	218	75	4	1.8	3	75.0					
	35～39才	254	56	4	1.6	3	75.0					
	40～44才	65	11									
	45～49才	26	2									
	50～54才	23	1	3	13.0	3	100.0	1	4.35	1		
	55～59才	11	1									
	60～64才	7	1									
	65～69才	4	1									
	70才以上	2										
	計	732	211	11	1.5	9	81.8	1	0.14	1		
乳房超音波＋マンモグラフィ	29才以下											
	30～34才	5										
	35～39才	7	1									
	40～44才	24	4									
	45～49才	17		2	11.8	2	100.0					
	50～54才	22	2	1	4.5	1	100.0					
	55～59才	4										
	60～64才	4										
	65～69才											
	70才以上											
	計	83	7	3	3.6	3	100.0					
合計		1,681	363	34	2.0	28	82.4	4	0.24	3	1	

精密検査結果内訳												未受診 未回答
非浸潤性乳管癌	乳頭腺管癌	充実腺管癌	硬癌	浸潤性小葉癌	不明	乳がん疑い	転移性乳がん	乳腺症	線維腺腫	その他	異常なし	
					2			1				
					1				1	3		3
								1			2	
										2	1	
					3			2	1	5	3	3
								1				
								1				
												1
								1				
								1				1
								1	1	1		1
								1	1	1		1
					1			1	1			
					1			3	3	2		2
										1	1	
											1	
										1	2	
					4			7	4	8	5	6

平成28年度　検査方法別・年齢区分別 乳がん検診結果集計表　（人間ドック）

検査方法	年齢区分	受診者数	初回受診者数	要精検者 数	要精検者 率(%)	精検受診者 数	精検受診者 率(%)	精密検査結果内訳 発見がん 計	発見がん 率(%)	病期別 早期がん	病期別 進行がん	病期別 不明
マンモグラフィ(2方向)	29才以下											
	30～34才											
	35～39才	2										
	40～44才	335	30	4	1.2	3	75.0					
	45～49才	390	22	8	2.1	7	87.5					
	50～54才	310	20	8	2.6	7	87.5	1	0.32	1		
	55～59才	273	22	3	1.1	3	100.0	1	0.37	1		
	60～64才	128	8	2	1.6	2	100.0	1	0.78	1		
	65～69才	47	7									
	70才以上	22	3									
	計	1,507	112	25	1.7	22	88.0	3	0.20	3		
乳房超音波	29才以下	29	13									
	30～34才	92	35									
	35～39才	258	47	2	0.8	1	50.0					
	40～44才	97	12	2	2.1	2	100.0					
	45～49才	44	7	3	6.8	3	100.0	1	2.27	1		
	50～54才	29	2									
	55～59才	19										
	60～64才	8	2									
	65才以上	2										
	計	578	118	7	1.2	6	85.7	1	0.17	1		
乳房超音波＋マンモグラフィ(2方向)	29才以下											
	30～34才	2										
	35～39才	8										
	40～44才	29	2	1	3.4	1	100.0	1	3.45		1	
	45～49才	46	4	1	2.2	1	100.0					
	50～54才	35	1									
	55～59才	12										
	60～64才	7	1	1	14.3	1	100.0					
	65才以上	2										
	計	141	8	3	2.1	3	100.0	1	0.71		1	
合　計		2,226	238	35	1.6	31	88.6	5	0.22	4	1	

精密検査結果内訳												未受診 未回答
非浸潤性乳管癌	乳頭腺管癌	充実腺管癌	硬癌	浸潤性小葉癌	不明	乳がん疑い	転移性乳がん	乳腺症	線維腺腫	その他	異常なし	
								1	1		1	1
								3		2	2	1
					1			3		1	2	1
					1				1		1	
					1					1		
					3			7	2	4	6	3
											1	1
										1	1	
					1			1	1			
					1			1	1	1	2	1
					1							
										1		
										1		
					1					2		
					5			8	3	7	8	4

子宮頸がん検診

○実施状況

平成28年度子宮頸がん検診受診者数 は24,083人、前年度差1,058人の減少であった。

1. 要精検率
   要精検者数は204人で、要精検率は0.8%であった。
2. 精検受診率
   精検受診者数は186人で、精検受診率は91.2%であった。
3. がん発見率
   平成28年度検診で発見された子宮頸がん患者数は7人で、がん発見率は0.03%であった。
   内訳は、早期がん1人・進行がん6人・不明0人であった。

○フローチャート

・問診→検診車（視診・検体採取）→スメア・染色・検鏡→判定→市町・事業所→受診者
　※ 細胞診専門医により細胞診断を確定する。
・要精検者：ベセスダシステム（ASC-US,ASC-H,LSIL,HSIL,SCC,AGC,AIS,Adeno Ca,other malig）
　→医療機関（精密検査結果報告書）→協会（精度管理室）

年度別 子宮頸がん検診結果集計表　（地域・職域健診）

年度	健診別	受診者数	初回受診者数	要精検者 数	要精検者 率(%)	精検受診者 数	精検受診者 率(%)	精密検査結果内訳 発見がん 計	精密検査結果内訳 発見がん 率(%)
平成24年度	地　域	21,850	3,735	223	1.0	208	93.3	17	0.08
	職　域	1,691	319	30	1.8	29	96.7	4	0.24
平成25年度	地　域	22,095	3,634	203	0.9	189	93.1	12	0.05
	職　域	1,916	315	33	1.7	31	93.9		
平成26年度	地　域	22,190	3,876	248	1.1	230	92.7	9	0.04
	職　域	1,808	195	43	2.4	42	97.7	3	0.17
平成27年度	地　域	22,636	3,243	218	1.0	210	96.3	1	0.004
	職　域	2,505	264	46	1.8	37	80.4		
平成28年度	地　域	22,035	2,875	176	0.8	162	92.0	7	0.03
	職　域	2,048	272	28	1.4	24	85.7		
合計		120,774	18,728	1,248	1.0	1,162	93.1	53	0.04

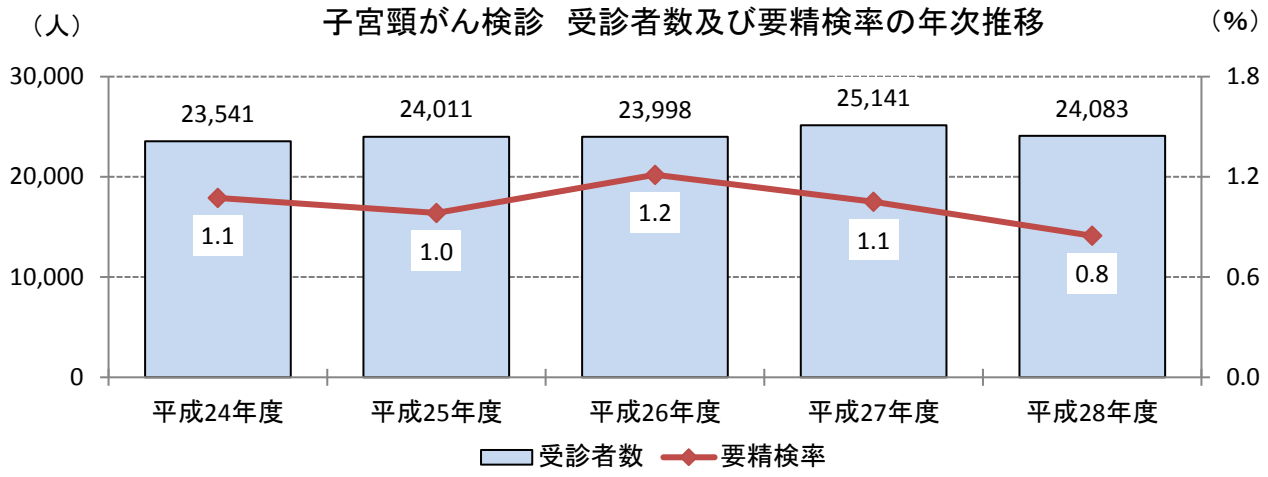

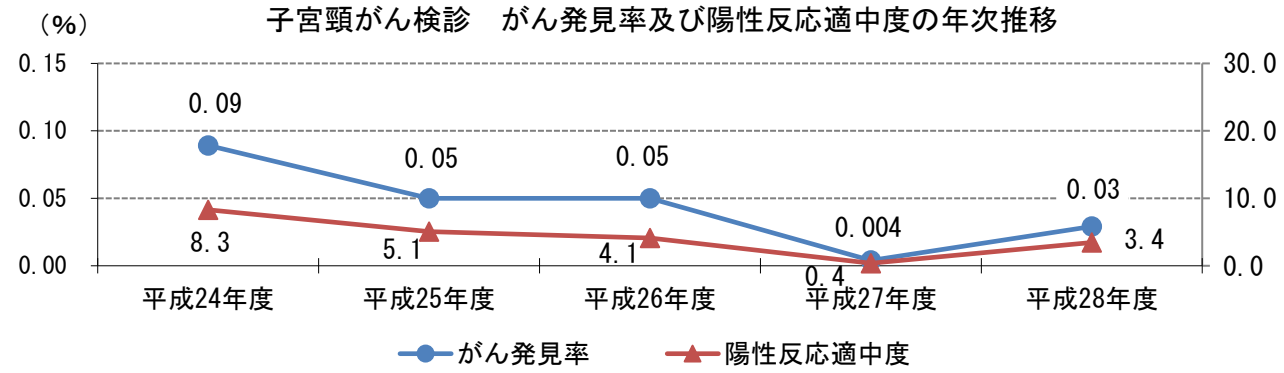

精密検査結果内訳																未受診者
発見がん 病期別			浸潤がん	頸部腺がん	頸がん（組織型その他）	頸がん疑い	子宮体がん	CIN1	CIN2	CIN3	AIS	HSIL	腺異形成	その他	異常なし	
早期がん	進行がん	不明														
16		1	3			1	1						140	10	40	15
3		1		1									14	2	9	1
11	1		2	2									121	18	38	14
													19	2	10	2
8	1		1	2	1		2						147	34	38	18
3			1		1								30	3	6	1
	1			1			2						141	29	37	8
													24	6	7	9
1	6		2	5			2	55	19	27	1			21	30	14
								8	4	1				7	4	4
42	9	2	9	11	2	1	7	63	23	28	1		636	132	219	86

平成28年度　年齢区分別 子宮頸がん検診結果集計表　（地域健診）

年齢区分	受診者数	初回受診者数	細胞診結果 細胞診ベセスダ分類 NILM	ASC-US	ASC-H	LSIL	HSIL	SCC	AGC	AIS	Adeno Ca	other malig.	要精検者 数	率(%)	精検受診者 数	率(%)
19才以下	1					1							1	100.0		
20～24才	170	86	163	6		1							7	4.1	7	100.0
25～29才	468	105	450	8	1	3	5		1				18	3.8	17	94.4
30～34才	1,288	193	1,265	14	1	4	4						23	1.8	19	82.6
35～39才	1,585	248	1,559	13	4	2	5	1	1				26	1.6	24	92.3
40～44才	2,035	407	2,000	11	7	4	10		1		2		35	1.7	32	91.4
45～49才	1,538	264	1,523	10		1	3		1				15	1.0	15	100.0
50～54才	1,401	223	1,393	3	1	2	1	1					8	0.6	7	87.5
55～59才	1,818	246	1,808	4	3		1		2				10	0.6	10	100.0
60～64才	2,712	320	2,700	7	1	1	1		1		1		12	0.4	11	91.7
65～69才	3,927	376	3,916	4	1		1	2	1	1	1		11	0.3	11	100.0
70～74才	2,665	214	2,659	1		1	2		1		1		6	0.2	5	83.3
75～79才	1,688	129	1,684	1	2						1		4	0.2	4	100.0
80才以上	739	64	739													
合 計	22,035	2,875	21,859	82	21	20	33	4	9	1	6		176	0.8	162	92.0

平成28年度　年齢区分別 子宮頸がん検診結果集計表　（職域健診）

年齢区分	受診者数	初回受診者数	細胞診結果 細胞診ベセスダ分類 NILM	ASC-US	ASC-H	LSIL	HSIL	SCC	AGC	AIS	Adeno Ca	other malig.	要精検者 数	率(%)	精検受診者 数	率(%)
19才以下																
20～24才	57	36	56			1							1	1.8	1	100.0
25～29才	181	56	176	4		1							5	2.8	4	80.0
30～34才	144	24	139			2	2		1				5	3.5	4	80.0
35～39才	225	34	218	2		4	1						7	3.1	6	85.7
40～44才	356	31	350	6									6	1.7	6	100.0
45～49才	399	33	397	1							1		2	0.5	1	50.0
50～54才	311	27	310	1									1	0.3	1	100.0
55～59才	254	20	253	1									1	0.4	1	100.0
60～64才	102	10	102													
65～69才	16		16													
70～74才	3	1	3													
75～79才																
80才以上																
合 計	2,048	272	2,020	15		8	3		1		1		28	1.4	24	85.7

精密検査結果内訳																			未受診	未回答
発見がん					浸潤がん	頸部腺がん	頸がん（組織型その他）	頸がん疑い	子宮体がん	その他のがん	CIN1	CIN2	CIN3	AIS	HSIL	腺異形成	その他	異常なし		
計	率(%)	病期別 早期がん	病期別 進行がん	病期別 不明																
																				1
											4	1					1	1		
											6	1	4					6	1	
											7	2	5				3	2	4	
1	0.06		1			1					6	2	7				5	3	2	
1	0.05	1			1						13	7	4				3	4	3	
1	0.07		1			1					6	1	2				1	4		
											1	1	2				2	1	1	
1	0.06		1		1				1		1	2		1			2	2		
1	0.04		1			1					6						1	3	1	
1	0.03		1			1			1		2	2	2				1	2		
											2						2	1	1	
1	0.06		1			1					1		1					1		
7	0.03	1	6		2	5			2		55	19	27	1			21	30	14	

精密検査結果内訳																			未受診	未回答
発見がん					浸潤がん	頸部腺がん	頸がん（組織型その他）	頸がん疑い	子宮体がん	その他のがん	CIN1	CIN2	CIN3	AIS	HSIL	腺異形成	その他	異常なし		
計	率(%)	病期別 早期がん	病期別 進行がん	病期別 不明																
											1									
											1						3		1	
											1	1						2	1	
											4	1						1	1	
												1	1				3	1		
											1								1	
																	1			
												1								
											8	4	1				7	4	4	

平成28年度　市町別 子宮頸がん検診結果集計表　（地域健診）

市町名	受診者数	初回受診者数	要精検者 数	要精検者 率(%)	精検受診者 数	精検受診者 率(%)	精密検査結果内訳 発見がん 計	精密検査結果内訳 発見がん 率(%)
松山市	4,146	779	52	1.3	39	75.0	1	0.02
今治市	1,962	216	13	0.7	13	100.0	1	0.05
宇和島市	1,526	143	5	0.3	5	100.0		
八幡浜市	541	156	4	0.7	4	100.0		
新居浜市	940	291	7	0.7	7	100.0		
西条市	2,212	254	22	1.0	21	95.5	1	0.05
伊予市	517	143	8	1.5	8	100.0	1	0.19
四国中央市	1,161	179	5	0.4	5	100.0		
西予市	1,032	67	6	0.6	6	100.0		
東温市	2,004	170	13	0.6	13	100.0	1	0.05
上島町	517	30	1	0.2	1	100.0		
久万高原町	147	7	1	0.7	1	100.0		
松前町	1,291	119	9	0.7	9	100.0	1	0.08
砥部町	36	8	1	2.8	1	100.0		
内子町	656	102	3	0.5	3	100.0	1	0.15
伊方町	795	40	5	0.6	5	100.0		
松野町	284	13	3	1.1	3	100.0		
鬼北町	655	68	4	0.6	4	100.0		
愛南町	1,613	90	14	0.9	14	100.0		
合計	22,035	2,875	176	0.8	162	92.0	7	0.03

精密検査結果内訳																	未受診
発見がん病期別			浸潤がん	頸部腺がん	頸がん（組織型その他）	頸がん疑い	子宮体がん	その他のがん	CIN1	CIN2	CIN3	AIS	HSIL	腺異形成	その他	異常なし	回答
早期がん	進行がん	不明															
1			1				1		13	4	8				4	8	13
	1			1					3	1	3				3	2	
									3						1	1	
									1	1					1	1	
									1		1				3	2	
	1			1					6	2	5				5	2	1
	1			1					3	3	1						
									2		1				1	1	
									3	2		1					
	1			1					4	1	2				1	4	
																1	
									1								
	1		1						2	3	1					2	
											1						
	1			1					2								
									1		1					3	
									2		1						
									1						1	2	
							1		7	2	2				1	1	
1	6		2	5			2		55	19	27	1			21	30	14

平成28年度　年齢区分別 子宮頸がん検診結果集計表　（施設健診）

年齢区分	受診者数	初回受診者数	細胞診結果 細胞診ベセスダ分類 NILM	ASC-US	ASC-H	LSIL	HSIL	SCC	AGC	AIS	Adeno Ca	other malig.	要精検者 数	率(%)	精検受診者 数	率(%)
19才以下																
20～24才	52	29	50	2									2	3.8	1	50.0
25～29才	129	32	124	3		1	1						5	3.9	2	40.0
30～34才	188	38	185	1			2						3	1.6		
35～39才	224	29	214	6	1	1	2						10	4.5	6	60.0
40～44才	284	44	279	4		1							5	1.8	4	80.0
45～49才	238	28	237	1									1	0.4	1	100.0
50～54才	170	22	168	2									2	1.2	1	50.0
55～59才	106	14	106													
60～64才	53	6	53													
65～69才	25	3	25													
70～74才	10	1	10													
75～79才	1		1													
80才以上																
合 計	1,480	246	1,452	19	1	3	5						28	1.9	15	53.6

平成28年度　年齢区分別 子宮頸がん検診結果集計表　（人間ドック）

年齢区分	受診者数	初回受診者数	細胞診結果 細胞診ベセスダ分類 NILM	ASC-US	ASC-H	LSIL	HSIL	SCC	AGC	AIS	Adeno Ca	other malig.	要精検者 数	率(%)	精検受診者 数	率(%)
19才以下																
20～24才	1	1	1													
25～29才	24	6	23	1									1	4.2	1	100.0
30～34才	78	12	75	3									3	3.8	2	66.7
35～39才	236	21	229	3		2	2						7	3.0	7	100.0
40～44才	427	27	422	2	1	1					1		5	1.2	4	80.0
45～49才	453	35	448	2	1	2							5	1.1	4	80.0
50～54才	341	21	336	2		2				1			5	1.5	5	100.0
55～59才	296	25	296													
60～64才	126	7	124	1	1								2	1.6	2	100.0
65～69才	41	5	41													
70～74才	14	2	14													
75～79才	5	1	5													
80才以上	2		2													
合 計	2,044	163	2,016	14	3	7	2			1	1		28	1.4	25	89.3

精密検査結果内訳																			未受診	未回答
発見がん					浸潤がん	頸部腺がん	頸がん（組織型その他）	頸がん疑い	子宮体がん	その他のがん	CIN1	CIN2	CIN3	AIS	HSIL	腺異形成	その他	異常なし		
計	率(%)	病期別																		
		早期がん	進行がん	不明																
																		1	1	
											1							1	3	
																			3	
											1	1	1				2	1	4	
											2						2		1	
											1									
																	1		1	
											5	1	1				5	3	13	

精密検査結果内訳																			未受診	未回答
発見がん					浸潤がん	頸部腺がん	頸がん（組織型その他）	頸がん疑い	子宮体がん	その他のがん	CIN1	CIN2	CIN3	AIS	HSIL	腺異形成	その他	異常なし		
計	率(%)	病期別																		
		早期がん	進行がん	不明																
																	1			
																		2	1	
											2						4	1		
												1	1				1	1	1	
											1		1				1	1	1	
1	0.29		1			1					3						1			
											1			1						
1	0.05		1			1					7	1	2	1			8	5	3	

前立腺がん検診

○実施状況

平成28年度前立腺がん検診受診者数は15,582人で、前年差588人の減少であった。

１．要精検率

要精検者数は880人で、要精検率は5.6％であった。

２．精検受診率

精検受診者数は614人で、精検受診率は69.8％であった。

３．がん発見率

平成28年度検診で発見された前立腺がん患者数は89人で、がん発見率は0.57％であった。

内訳は、早期がん78人・進行がん5人・不明6人であった。

○フローチャート

問診　→　採血　→　判定（結果通知）　→　市町・事業所　→　受診者

要精検者　→　医療機関（精密検査結果報告書）　→　協会（精度管理）

○測定標準作業

１．測定項目　：　PSA

２．測定方法　：　化学発光酵素免疫測定法

３．検　　体　：　血清（生化学の検体と併用）

４．使用機器　：　ルミパルスG1200

年度別　前立腺がん検診結果集計表（地域・職域健診）

年　度	健診別	受診者数	PSA検査値					要精検者数	
			～1.0	1.1～3.0	3.1～3.5	3.6～4.0	4.1～	数	率(%)
平成24年度	地域	11,992	5,521	5,033	448	273	717	932	7.8
	職域	2,506	1,428	929	47	30	72	148	5.9
平成25年度	地域	11,948	6,025	4,769	387	236	531	705	5.9
	職域	2,681	1,706	849	32	29	65	122	4.6
平成26年度	地域	12,195	6,190	4,851	344	253	557	708	5.8
	職域	2,739	1,713	898	43	23	62	116	4.2
平成27年度	地域	13,288	6,606	5,322	406	288	666	842	6.3
	職域	2,882	1,812	955	24	24	67	109	3.8
平成28年度	地域	12,819	6,499	5,079	343	283	615	779	6.1
	職域	2,763	1,753	902	35	22	51	101	3.7
合　計		75,813	39,253	29,587	2,109	1,461	3,403	4,562	6.0

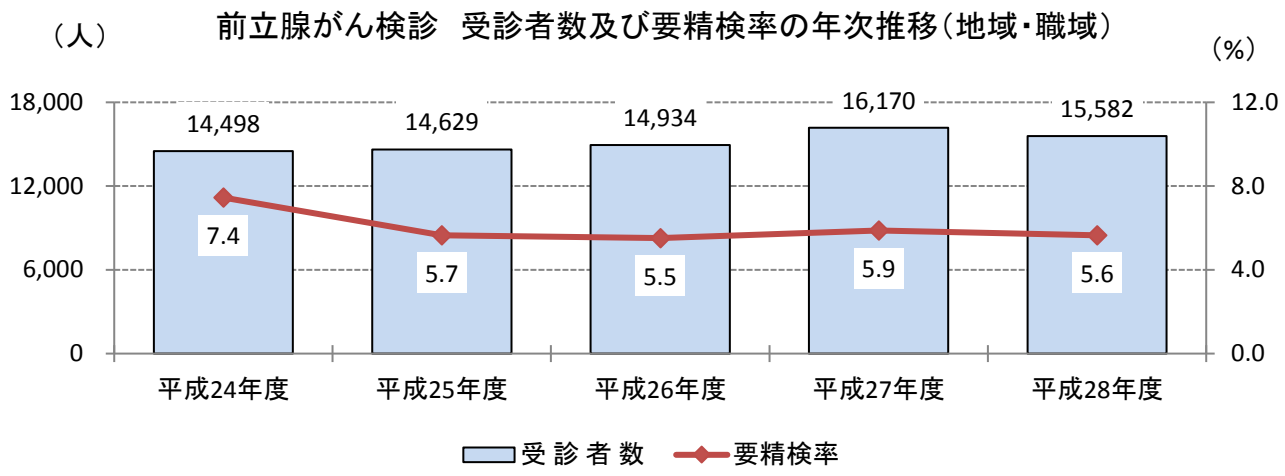

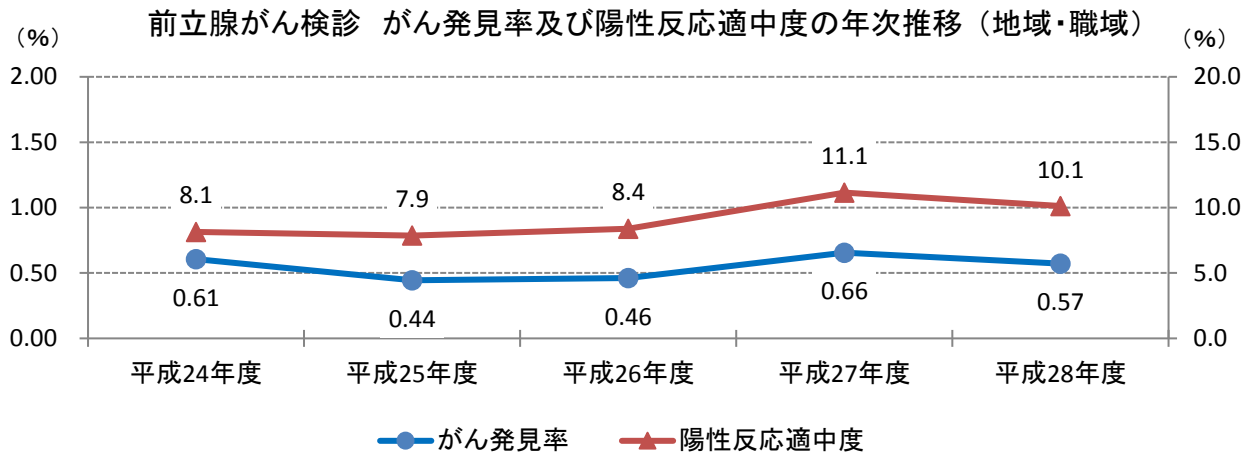

精検受診者数		精密検査結果内訳										
数	率（%）	発見がん					転移性がん	前立腺がん疑い	その他のがん	前立腺肥大症	その他	異常なし
		計	率（%）	病期別								
				早期がん	進行がん	不明						
678	72.7	80	0.67	65	3	12		10		324	71	193
87	58.8	8	0.32	6		2		2		34	8	35
487	69.1	61	0.51	49	5	7		9		260	48	109
71	58.2	4	0.15	2		2		2		29	6	30
491	69.4	63	0.52	54	3	6		11	2	249	39	127
70	60.3	6	0.22	3	1	2				28	4	32
574	68.2	97	0.73	84	4	9		13	1	279	45	139
65	59.6	9	0.31	9				2		25	5	24
543	69.7	85	0.66	74	5	6		69	1	188	49	151
71	70.3	4	0.14	4				12		24	8	23
3,137	68.8	417	0.55	350	21	46		130	4	1,440	283	863

平成28年度　年齢区分別　前立腺がん検診結果集計表（地域・職域健診）

健診区分	年齢区分	受診者数	初回受診	PSA検査値 ～1.0	1.1～3.0	3.1～3.5	3.6～4.0	4.1～	要精検者数 数	率(%)
地域健診	39才以下	16	16	14	2					
	40～44才	125	78	93	30			2	2	1.6
	45～49才	186	100	134	48	2	1	1	4	2.2
	50～54才	590	258	422	148	6	3	11	20	3.4
	55～59才	888	284	557	295	12	8	16	36	4.1
	60～64才	1,799	452	1,026	652	35	23	63	121	6.7
	65～69才	3,671	775	1,868	1,473	79	74	177	251	6.8
	70～74才	2,725	401	1,226	1,169	102	80	148	148	5.4
	75～79才	1,707	211	740	745	63	56	103	103	6.0
	80才以上	1,112	159	419	517	44	38	94	94	8.5
	合　計	12,819	2,734	6,499	5,079	343	283	615	779	6.1
職域健診	39才以下	92	49	74	18					
	40～44才	254	124	181	67	1	2	3	6	2.4
	45～49才	308	118	200	99	5	2	2	9	2.9
	50～54才	725	201	511	199	4	3	8	15	2.1
	55～59才	702	139	427	255	8	4	8	20	2.8
	60～64才	486	95	269	179	13	6	19	38	7.8
	65～69才	153	24	73	67	4	2	7	9	5.9
	70～74才	34	7	14	14		2	4	4	11.8
	75～79才	9	2	4	4		1			
	80才以上									
	合　計	2,763	759	1,753	902	35	22	51	101	3.7
合計	39才以下	108	65	88	20					
	40～44才	379	202	274	97	1	2	5	8	2.1
	45～49才	494	218	334	147	7	3	3	13	2.6
	50～54才	1,315	459	933	347	10	6	19	35	2.7
	55～59才	1,590	423	984	550	20	12	24	56	3.5
	60～64才	2,285	547	1,295	831	48	29	82	159	7.0
	65～69才	3,824	799	1,941	1,540	83	76	184	260	6.8
	70～74才	2,759	408	1,240	1,183	102	82	152	152	5.5
	75～79才	1,716	213	744	749	63	57	103	103	6.0
	80才以上	1,112	159	419	517	44	38	94	94	8.5
	合　計	15,582	3,493	8,252	5,981	378	305	666	880	5.6

精検受診者数		精密検査結果内訳											未受診
		発見がん					転移性がん	前立腺がん疑い	その他のがん	前立腺肥大症	その他	異常なし	未回答
				病期別									
数	率(%)	計	率(%)	早期がん	進行がん	不明							
1	50.0											1	1
3	75.0											3	1
16	80.0	1	0.17	1				1		3	2	9	4
25	69.4	4	0.45	4				3		5	3	10	11
84	69.4	5	0.28	5				5		37	7	30	37
175	69.7	32	0.87	29	1	2		19		63	13	48	76
105	70.9	25	0.92	20	2	3		11	1	31	11	26	43
68	66.0	13	0.76	10	2	1		9		22	9	15	35
66	70.2	5	0.45	5				21		27	4	9	28
543	69.7	85	0.66	74	5	6		69	1	188	49	151	236
4	66.7							1			2	1	2
6	66.7							1		4		1	3
10	66.7	1	0.14	1				2		3	1	3	5
16	80.0							2		4	2	8	4
27	71.1	2	0.41	2				5		10	3	7	11
6	66.7	1	0.65	1				1		2		2	3
2	50.0									1		1	2
71	70.3	4	0.14	4				12		24	8	23	30
5	62.5							1			2	2	3
9	69.2							1		4		4	4
26	74.3	2	0.15	2				3		6	3	12	9
41	73.2	4	0.25	4				5		9	5	18	15
111	69.8	7	0.31	7				10		47	10	37	48
181	69.6	33	0.86	30	1	2		20		65	13	50	79
107	70.4	25	0.91	20	2	3		11	1	32	11	27	45
68	66.0	13	0.76	10	2	1		9		22	9	15	35
66	70.2	5	0.45	5				21		27	4	9	28
614	69.8	89	0.57	78	5	6		81	1	212	57	174	266

平成28年度　市町別　前立腺がん検診結果集計表　（地域健診）

市町名	受診者数	初回受診	PSA検査値 ～1.0	1.1～3.0	3.1～3.5	3.6～4.0	4.1～	要精検者数 数	率(%)
松山市	2,170	443	1,056	894	60	52	108	132	6.1
今治市	1,048	148	530	440	27	17	34	45	4.3
宇和島市	1,038	177	591	376	20	17	34	44	4.2
八幡浜市	201	69	99	87	5	3	7	10	5.0
新居浜市	1,006	414	500	392	32	21	61	75	7.5
西条市	454	192	250	162	8	15	19	30	6.6
伊予市	665	136	338	256	18	19	34	46	6.9
四国中央市	520	127	254	210	14	17	25	34	6.5
西予市	620	90	307	261	17	12	23	28	4.5
東温市	1,116	195	572	440	35	20	49	62	5.6
上島町	400	69	195	159	13	7	26	29	7.3
久万高原町	170	13	87	64	4	3	12	13	7.6
松前町	723	110	365	287	14	18	39	45	6.2
砥部町	459	136	219	184	15	10	31	35	7.6
内子町	574	169	292	223	20	12	27	34	5.9
伊方町	319	54	174	115	8	5	17	21	6.6
松野町	74	10	35	28	4	3	4	6	8.1
鬼北町	242	37	120	103	6	2	11	16	6.6
愛南町	1,020	145	515	398	23	30	54	74	7.3
合計	12,819	2,734	6,499	5,079	343	283	615	779	6.1

精検受診者数		精密検査結果内訳											未受診
		発見がん					転移性がん	前立腺がん疑い	その他のがん	前立腺肥大症	その他	異常なし	
				病期別									
数	率(%)	数	率(%)	早期がん	進行がん	不明							
103	78.0	20	0.92	17	3			14		37	5	27	29
28	62.2	6	0.57	5		1		2		5	6	9	17
30	68.2	8	0.77	6		2		1		7	2	12	14
4	40.0									4			6
43	57.3	4	0.40	4				4		10	2	23	32
18	60.0							8		6	1	3	12
35	76.1	3	0.45	2		1		6		13	5	8	11
22	64.7	4	0.77	4				5		6	3	4	12
24	85.7	2	0.32	2				1		18	2	1	4
54	87.1	8	0.72	8				7		21	5	13	8
20	69.0	2	0.50	2				1		8	4	5	9
10	76.9	1	0.59	1				2		3	2	2	3
26	57.8	4	0.55	3		1		2		7	2	11	19
28	80.0	5	1.09	4	1			2		10	5	6	7
25	73.5	5	0.87	3	1	1		4	1	6		9	9
13	61.9	2	0.63	2				1		9		1	8
3	50.0	1	1.35	1						1		1	3
12	75.0	2	0.83	2						7	1	2	4
45	60.8	8	0.78	8				9		10	4	14	29
543	69.7	85	0.66	74	5	6		69	1	188	49	151	236

平成28年度　年齢区分別　前立腺がん検診結果集計表（施設健診・人間ドック）

健診区分	年齢区分	受診者数	初回受診	PSA検査値 ～1.0	1.1～3.0	3.1～3.5	3.6～4.0	4.1～	要精検者数 数	率(%)
施設	39才以下	37	12	22	15					
	40～44才	14	8	13	1					
	45～49才	18	8	9	7	1		1	2	11.1
	50～54才	31	10	21	9			1	1	3.2
	55～59才	35	3	25	9	1			1	2.9
	60～64才	41	9	22	9	2	3	5	10	24.4
	65～69才	17	5	9	6		1	1	2	11.8
	70～74才	6	1	5		1				
	75～79才									
	80才以上									
	合　計	199	56	126	56	5	4	8	16	8.0
人間ドック	39才以下	54	23	48	6					
	40～44才	87	30	67	20					
	45～49才	158	21	116	39			3	3	1.9
	50～54才	291	31	191	93	1	2	4	7	2.4
	55～59才	281	27	173	95	6		7	13	4.6
	60～64才	125	10	68	46	3	2	6	11	8.8
	65～69才	41	4	17	21			3	3	7.3
	70～74才	8	2	3	3	1		1	1	12.5
	75～79才	3		2				1	1	33.3
	80才以上									
	合　計	1,048	148	685	323	11	4	25	39	3.7
合計	39才以下	91	35	70	21					
	40～44才	101	38	80	21					
	45～49才	176	29	125	46	1		4	5	2.8
	50～54才	322	41	212	102	1	2	5	8	2.5
	55～59才	316	30	198	104	7		7	14	4.4
	60～64才	166	19	90	55	5	5	11	21	12.7
	65～69才	58	9	26	27		1	4	5	8.6
	70～74才	14	3	8	3	2		1	1	7.1
	75～79才	3		2				1	1	33.3
	80才以上									
	合　計	1,247	204	811	379	16	8	33	55	4.4

精検受診者数		精密検査結果内訳											未受診
		発見がん					転移性がん	前立腺がん疑い	その他のがん	前立腺肥大症	その他	異常なし	
				病期別									
数	率(%)	計	率(%)	早期がん	進行がん	不明							未回答
2	100.0							1		1			
1	100.0									1			
													1
2	20.0									1		1	8
													2
5	31.3							1		3		1	11
2	66.7										1	1	1
4	57.1									1	1	2	3
5	38.5							1		1		3	8
5	45.5	1	0.80	1				1				3	6
1	33.3							1					2
1	100.0							1					
1	100.0	1	33.33	1									
19	48.7	2	0.19	2				4		2	2	9	20
4	80.0							1		1	1	1	1
5	62.5									2	1	2	3
5	35.7							1		1		3	9
7	33.3	1	0.60	1				1		1		4	14
1	20.0							1					4
1	100.0							1					
1	100.0	1	33.33	1									
24	43.6	2	0.16	2				5		5	2	10	31

腹部超音波検診

○実施状況

平成28年度腹部超音波検診受診者数は16,484人（男7,476人・女9,008人）で、前年差14人の減少であった。

１．要精検率

要精検者数は589人（男315人・女274人）で、要精検率は3.6％（男4.2％・女3.0％）であった。

２．精検受診率

精検受診者数は505人（男262人・女243人）で、精検受診率は85.7％（男83.2％・女88.7％）であった。

３．がん発見率

平成28年度検診で発見されたがん患者数は14人（男8人・女6人）で、発見率は0.08％（男0.11％・女0.07％）であった。

○フローチャート

問診→腹部超音波検診→読影（判定＝結果通知）→市町・事業所→受診者

要精検者→医療機関（精密検査結果報告書）→協会（精度管理室）

○検診内容

上腹部5臓器＝肝臓・胆のう・腎臓・膵臓・脾臓が対象

年度別　腹部超音波検診結果集計表（地域・職域健診）

年度	健診別	受診者数	初回受診者数	要精検者		精検受診者		精密検査結果内訳									
										肝臓							
				数	率(%)	数	率(%)	発見がん	率(%)	がん	血管腫	肝硬変	脂肪肝	結石	石灰化	のう胞	その他
平成24年度	地域	12,716	2,321	372	2.9	307	82.5	4	0.03		19	1	22		1	21	2
	職域	3,087	344	71	2.3	48	67.6	1	0.03				3			3	
平成25年度	地域	12,725	2,279	320	2.5	255	79.7	7	0.06	2	13		19		1	31	2
	職域	2,948	361	51	1.7	41	80.4	1	0.03		4		4			2	
平成26年度	地域	13,597	2,732	315	2.3	266	84.4	8	0.06	1	12	1	22		2	30	
	職域	2,895	345	60	2.1	45	75.0	2	0.07		5		3			3	
平成27年度	地域	13,823	2,426	403	2.9	345	85.6	12	0.09	6	28	1	25		2	24	3
	職域	2,675	323	64	2.4	48	75.0				6		7			1	
平成28年度	地域	13,890	2,454	519	3.7	446	85.9	12	0.09	4	35		23		2	41	4
	職域	2,594	65	70	2.7	59	84.3	2	0.08		5		4			5	1
合　計		80,950	13,650	2,245	2.8	1,860	82.9	49	0.06	13	127	3	132		8	161	12

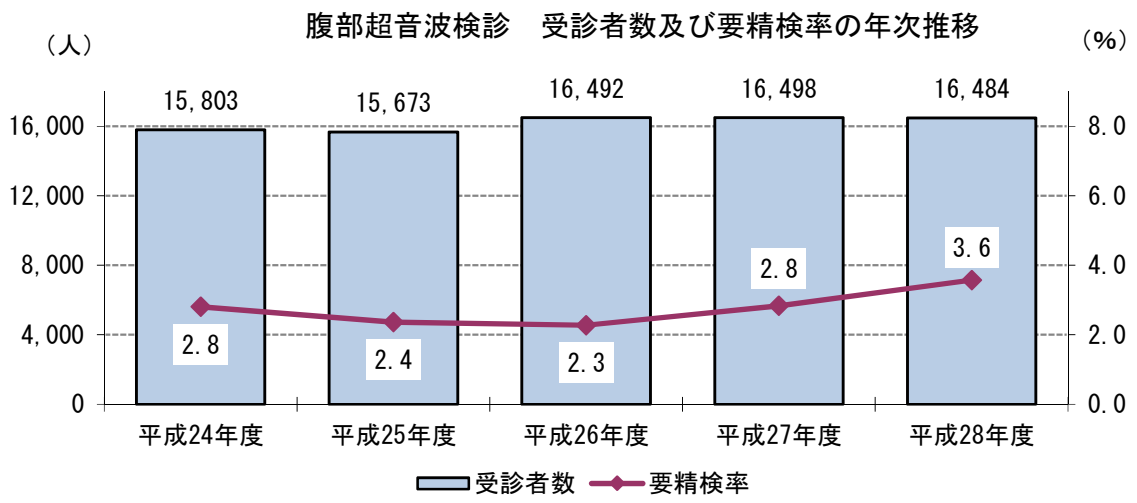

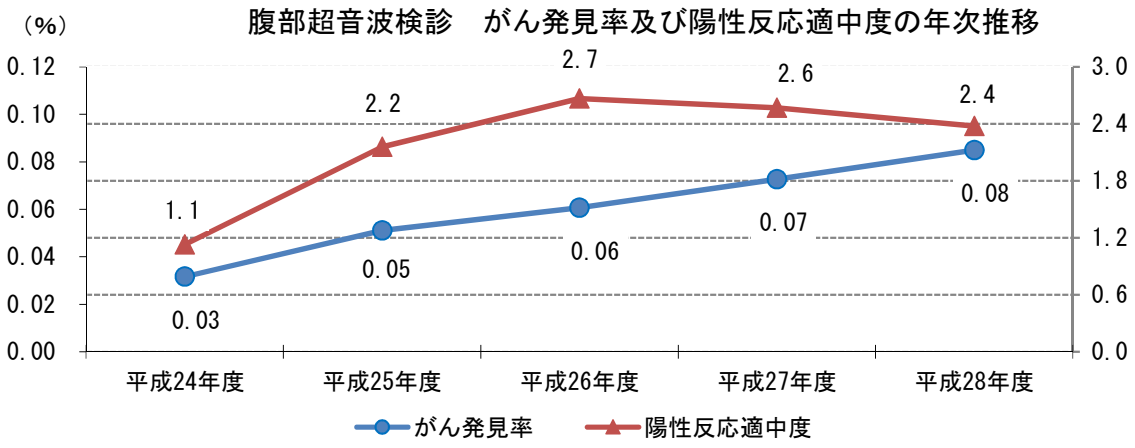

精密検査結果内訳																				未受診	未回答
胆のう					膵臓					腎臓					脾臓		その他の腫瘍	その他疾患	異常なし		
がん	ポリープ	結石	胆のう炎	その他	がん	のう胞	結石	膵炎	その他	がん	水腎症	のう胞	結石	その他	脾腫	その他					
	29	49		14	2	14			10	2	6	28	6	3			1	20	57	65	
1	10	9	1	4					2			1	2	1			1	2	8	23	
	18	35	1	14	2	12	1		2	3	2	22	4	3		1	3	11	53	65	
	7	6		4			1		1	1		1	1					1	8	10	
2	22	33		14	3	12		6	7	2	1	22	4	5			4	19	42	49	
	7	4		8		1				2		1	3	1				1	6	15	
2	37	44		26	2	14		3	10	2	1	27	9	7		1	1	22	48	58	
	8	8		5		1					1	1		2				2	6	16	
	23	44	2	36	4	50	1	2	30	4	14	60	10	15	2	2		35	120	73	
	8	3		6		5			2	2	1	9						4	14	11	
5	169	235	4	131	13	109	3	11	64	18	26	172	39	37	2	4	10	117	362	385	

平成28年度　年齢区分別　腹部超音波検診結果集計表（地域健診）

性別	年齢区分	受診者数	初回受診者数	要精検者 数	要精検者 率(%)	精検受診者 数	精検受診者 率(%)	精密検査結果内訳 発見がん	発見がん 率(%)	肝臓 がん	肝臓 血管腫	肝臓 肝硬変	肝臓 脂肪肝	肝臓 結石	肝臓 石灰化	肝臓 のう胞	肝臓 その他
男性	29才以下	15	7														
	30～34才	36	19														
	35～39才	54	23	1	1.9												
	40～44才	259	118	4	1.5	3	75.0										
	45～49才	223	53	4	1.8	4	100.0				1						
	50～54才	217	51	5	2.3	4	80.0						1				
	55～59才	279	58	11	3.9	8	72.7	1	0.36				1				
	60～64才	629	132	31	4.9	26	83.9				2		1			2	
	65～69才	1,326	207	63	4.8	54	85.7				4		6			4	1
	70～74才	1,100	128	50	4.5	39	78.0	1	0.09	1	4		3			2	
	75～79才	792	74	50	6.3	45	90.0	2	0.25	1			3			4	2
	80才以上	514	55	39	7.6	32	82.1	2	0.39	1	2		1			1	
	合　計	5,444	925	258	4.7	215	83.3	6	0.11	3	13		16			13	3
女性	29才以下	13	8														
	30～34才	144	85	2	1.4	2	100.0										
	35～39才	204	81	5	2.5	4	80.0	1	0.49								
	40～44才	431	185	5	1.2	5	100.0				2						
	45～49才	429	102	6	1.4	6	100.0				1		1				
	50～54才	471	121	10	2.1	8	80.0				1					1	
	55～59才	663	146	17	2.6	17	100.0	1	0.15		3					2	
	60～64才	1,222	202	33	2.7	30	90.9	1	0.08		6		2			4	
	65～69才	1,985	267	58	2.9	49	84.5				3		1			7	
	70～74才	1,426	171	47	3.3	41	87.2	1	0.07	1	4		2		1	3	
	75～79才	917	98	39	4.3	34	87.2	1	0.11		2				1	6	
	80才以上	541	63	39	7.2	35	89.7	1	0.18				1			5	1
	合　計	8,446	1,529	261	3.1	231	88.5	6	0.07	1	22		7		2	28	1
合計	29才以下	28	15														
	30～34才	180	104	2	1.1	2	100.0										
	35～39才	258	104	6	2.3	4	66.7	1	0.39								
	40～44才	690	303	9	1.3	8	88.9				2						
	45～49才	652	155	10	1.5	10	100.0				2		1				
	50～54才	688	172	15	2.2	12	80.0				1		1			1	
	55～59才	942	204	28	3.0	25	89.3	2	0.21		3		1			2	
	60～64才	1,851	334	64	3.5	56	87.5	1	0.05		8		3			6	
	65～69才	3,311	474	121	3.7	103	85.1				7		7			11	1
	70～74才	2,526	299	97	3.8	80	82.5	2	0.08	2	8		5		1	5	
	75～79才	1,709	172	89	5.2	79	88.8	3	0.18	1	2		3		1	10	2
	80才以上	1,055	118	78	7.4	67	85.9	3	0.28	1	2		2			6	1
	合　計	13,890	2,454	519	3.7	446	85.9	12	0.09	4	35		23		2	41	4

精密検査結果内訳																				未受診回答
胆のう					膵臓					腎臓					脾臓		その他の腫瘍	その他疾患	異常なし	
がん	ポリープ	結石	胆のう炎	その他	がん	のう胞	結石	膵炎	その他	がん	水腎症	のう胞	結石	その他	脾腫	その他				
																				1
																			3	1
				1		1			1											
		1				1													2	1
	1	1	1			1				1		1		2				1		3
	2	3		3		4			1			3	2	1				3	9	5
	2	8	1	4		5		1	2		1	11	1	1				8	13	9
		4		5		4			6			8	2	1				3	11	11
		6		6	1	6		1	4		3	8		1	1	1		5	12	5
	1	2		2	1	1	1				2	6						3	13	7
	6	25	2	21	2	23	1	2	14	1	6	37	5	6	1	1		23	63	43
	1																		1	
		2								1									1	1
						1			1										1	
	1			1															2	
						1												1	5	2
	3			1						1	1	1	1	2				1	4	
	2	5		1	1	3			4		1	5		1					4	3
	3	5		5		7			3		4	4	2	1		1		3	11	9
	4	3		2		4			4		1	2	1	1				3	12	6
	2	3		3		6			3	1		4		2				1	8	5
	1	1		2	1	5			1		1	7	1	2	1			3	8	4
	17	19		15	2	27			16	3	8	23	5	9	1	1		12	57	30
	1																		1	
		2								1									1	2
						1			1										4	1
	1			2		1			1										2	
		1				2												1	7	3
	4	1	1	1		1				2	1	2	1	4				2	4	3
	4	8		4	1	7			5		1	8	2	2				3	13	8
	5	13	1	9		12		1	5		5	15	3	2		1		11	24	18
	4	7		7		8			10		1	10	3	2				6	23	17
	2	9		9	1	12		1	7	1	3	12		3	1	1		6	20	10
	2	3		4	2	6	1		1		3	13	1	2	1			6	21	11
	23	44	2	36	4	50	1	2	30	4	14	60	10	15	2	2		35	120	73

精密検査結果複数回答あり

平成28年度　市町別　腹部超音波検診結果集計表（地域健診）

市町名	性別	受診者数	初回受診者数	要精検者 数	要精検者 率(%)	精検受診者 数	精検受診者 率(%)	精密検査結果内訳 発見がん	発見がん 率(%)	肝臓 がん	肝臓 血管腫	肝臓 肝硬変	肝臓 脂肪肝	肝臓 結石	肝臓 石灰化	肝臓 のう胞	肝臓 その他
松山市	男	110	20	4	3.6	4	100.0										
	女	124	27	6	4.8	6	100.0				1					1	
	計	234	47	10	4.3	10	100.0				1					1	
今治市	男	1,435	187	69	4.8	58	84.1				7		8			4	
	女	2,183	311	76	3.5	70	92.1	4	0.18		9		1			6	
	計	3,618	498	145	4.0	128	88.3	4	0.11		16		9			10	
八幡浜市	男	193	26	12	6.2	11	91.7				2		1			1	
	女	315	71	8	2.5	7	87.5						1			1	
	計	508	97	20	3.9	18	90.0				2		2			2	
西条市	男	581	180	26	4.5	19	73.1	2	0.34	1	1		2				
	女	1,434	403	44	3.1	38	86.4				4		1		1	3	
	計	2,015	583	70	3.5	57	81.4	2	0.10	1	5		3		1	3	
伊予市	男	688	94	28	4.1	22	78.6	1	0.15	1	1		1			1	
	女	917	122	20	2.2	16	80.0				2		1			4	
	計	1,605	216	48	3.0	38	79.2	1	0.06	1	3		2			5	
西予市	男	713	87	23	3.2	22	95.7	1	0.14		1					3	1
	女	1,025	135	21	2.0	20	95.2	1	0.10		2					2	
	計	1,738	222	44	2.5	42	95.5	2	0.12		3					5	1
上島町	男	404	32	27	6.7	22	81.5	1	0.25				1			3	1
	女	586	37	28	4.8	27	96.4				2		2		1	2	1
	計	990	69	55	5.6	49	89.1	1	0.10		2		3		1	5	2
久万高原町	男	131	7	6	4.6	6	100.0	1	0.76	1			1				
	女	157	7	8	5.1	6	75.0	1	0.64	1							
	計	288	14	14	4.9	12	85.7	2	0.69	2			1				
松前町	男	610	46	29	4.8	22	75.9				1		1				1
	女	967	105	27	2.8	21	77.8				2		1			4	
	計	1,577	151	56	3.6	43	76.8				3		2			4	1
砥部町	男	265	102	19	7.2	15	78.9						1				
	女	246	83	9	3.7	7	77.8									1	
	計	511	185	28	5.5	22	78.6						1			1	
内子町	男	236	136	12	5.1	12	100.0									1	
	女	371	224	12	3.2	12	100.0									4	
	計	607	360	24	4.0	24	100.0									5	
鬼北町	男	78	8	3	3.8	2	66.7										
	女	121	4	2	1.7	1	50.0										
	計	199	12	5	2.5	3	60.0										
合計	男	5,444	925	258	4.7	215	83.3	6	0.11	3	13		16			13	3
	女	8,446	1,529	261	3.1	231	88.5	6	0.07	1	22		7		2	28	1
	計	13,890	2,454	519	3.7	446	85.9	12	0.09	4	35		23		2	41	4

精密検査結果内訳																				未受診・未回答
胆のう					膵臓					腎臓					脾臓		その他の腫瘍	その他疾患	異常なし	
がん	ポリープ	結石	胆のう炎	その他	がん	のう胞	結石	膵炎	その他	がん	水腎症	のう胞	結石	その他	脾腫	その他				
												1	1						2	
						1					1		1	2					2	
						1					1	1	2	2					4	
	3	9	1	6		5			7		1	10	1	2	1			10	14	11
	9	6		5	2	6			6	2	3	7	1	1				3	15	6
	12	15	1	11	2	11			13	2	4	17	2	3	1			13	29	17
	1	3							1			4							2	1
											1								5	1
	1	3							1		1	4							7	2
		2			1	4					2	2						1	8	7
	2	7		3		7			2		1	2		1				1	8	6
	2	9		3	1	11			2		3	4		1				2	16	13
		2		3		2			1		1	3	1					2	7	6
	1			2		2			2		1	3				1		1	3	4
	1	2		5		4			3		2	6	1			1		3	10	10
		1		4	1	3		1	2		1	5		3				2	4	1
	1			1		3			1	1		2	1					3	3	1
	1	1		5	1	6		1	3	1	1	7	1	3				5	7	2
	1	2	1	2		1				1	1	4						4	7	5
	2	1		2		3						5	1	3	1			1	9	1
	3	3	1	4		4				1	1	9	1	3	1			5	16	6
		1		1		1						1							3	
						2						1						1	1	2
		1		1		3						2						1	4	2
		1		2		4		1	2			2	1			1		3	6	7
	2	3		1		1			1			2	1	1				1	7	6
	2	4		3		5		1	3			4	2	1		1		4	13	13
	1	3		2		2						1	1					1	6	4
		1		1							1								3	2
	1	4		3		2					1	1	1					1	9	6
		1				1	1		1			3		1					4	
		1				2			4			1		1					1	
		2				3	1		5			4		2					5	
				1								1								1
																		1		1
				1								1						1		2
	6	25	2	21	2	23	1	2	14	1	6	37	5	6	1	1		23	63	43
	17	19		15	2	27			16	3	8	23	5	9	1	1		12	57	30
	23	44	2	36	4	50	1	2	30	4	14	60	10	15	2	2		35	120	73

精密検査結果複数回答あり

平成28年度　年齢区分別　腹部超音波検診結果集計表(職域健診)

性別	年齢区分	受診者数	初回受診者数	要精検者 数	要精検者 率(%)	精検受診者 数	精検受診者 率(%)	精密検査結果内訳 発見がん	発見がん 率(%)	肝臓 がん	肝臓 血管腫	肝臓 肝硬変	肝臓 脂肪肝	肝臓 結石	肝臓 石灰化	肝臓 のう胞	肝臓 その他
男性	29才以下	37	2														
	30～34才	34	2														
	35～39才	176	2	2	1.1	2	100.0										
	40～44才	290	19	7	2.4	6	85.7				2						
	45～49才	360	13	5	1.4	4	80.0									1	
	50～54才	449	7	24	5.3	20	83.3	1	0.22		1					2	
	55～59才	441	2	10	2.3	9	90.0									2	1
	60～64才	160	1	4	2.5	3	75.0						1				
	65～69才	80	1	4	5.0	2	50.0				1		1				
	70～74才	5		1	20.0	1	100.0	1	20.00								
	75～79才																
	80才以上																
	合　計	2,032	49	57	2.8	47	82.5	2	0.10		4		2			5	1
女性	29才以下	7															
	30～34才	10	1														
	35～39才	22															
	40～44才	115	4	3	2.6	3	100.0										
	45～49才	126	2	1	0.8	1	100.0										
	50～54才	130	5	2	1.5	2	100.0				1		1				
	55～59才	117	4	6	5.1	5	83.3										
	60～64才	27															
	65～69才	7		1	14.3	1	100.0						1				
	70～74才	1															
	75～79才																
	80才以上																
	合　計	562	16	13	2.3	12	92.3				1		2				
合計	29才以下	44	2														
	30～34才	44	3														
	35～39才	198	2	2	1.0	2	100.0										
	40～44才	405	23	10	2.5	9	90.0				2						
	45～49才	486	15	6	1.2	5	83.3									1	
	50～54才	579	12	26	4.5	22	84.6	1	0.17		2		1			2	
	55～59才	558	6	16	2.9	14	87.5									2	1
	60～64才	187	1	4	2.1	3	75.0						1				
	65～69才	87	1	5	5.7	3	60.0				1		2				
	70～74才	6		1	16.7	1	100.0	1	16.67								
	75～79才																
	80才以上																
	合　計	2,594	65	70	2.7	59	84.3	2	0.08		5		4			5	1

精密検査結果内訳																				未受診
胆のう					膵臓					腎臓					脾臓		その他の腫瘍	その他疾患	異常なし	未回答
がん	ポリープ	結石	胆のう炎	その他	がん	のう胞	結石	膵炎	その他	がん	水腎症	のう胞	結石	その他	脾腫	その他				
	1																		1	
				2								1							1	1
		1				1													2	1
	4			2					2	1		4							7	4
	1	1				3						1							1	1
	1										1	1								1
	1											1								2
										1										
	8	2		4		4			2	2	1	8							12	10
		1				1												1		
												1								
				1																
																		3	2	1
				1																
		1		2		1						1						4	2	1
	1																		1	
		1		2		1						1						1	1	1
		1				1						1							2	1
	4			3					2	1		4							7	4
	1	1				3						1						3	3	2
	1										1	1								1
	1			1								1								2
										1										
	8	3		6		5			2	2	1	9						4	14	11

精密検査結果複数回答あり

平成28年度　年齢区分別　腹部超音波検診結果集計表(施設健診)

性別	年齢区分	受診者数	初回受診者数	要精検者 数	要精検者 率(%)	精検受診者 数	精検受診者 率(%)	精密検査結果内訳 発見がん	発見がん 率(%)	肝臓 がん	肝臓 血管腫	肝臓 肝硬変	肝臓 脂肪肝	肝臓 結石	肝臓 石灰化	肝臓 のう胞	肝臓 その他
男性	29才以下	18	5														
	30～34才	20	4	1	5.0	1	100.0										
	35～39才	58	12														
	40～44才	142	49	1	0.7	1	100.0										
	45～49才	109	17	3	2.8	3	100.0										
	50～54才	89	24	4	4.5	3	75.0										
	55～59才	55	3	3	5.5	2	66.7									1	
	60～64才	60	2	1	1.7												
	65～69才	23	5	1	4.3	1	100.0										
	70～74才	4															
	75～79才	1	1														
	80才以上																
	合　計	579	122	14	2.4	11	78.6									1	
女性	29才以下	4	1														
	30～34才	16	5														
	35～39才	51	14														
	40～44才	96	39	3	3.1												
	45～49才	61	13	3	4.9												
	50～54才	78	19														
	55～59才	26	6														
	60～64才	26	3	1	3.8												
	65～69才	14	3														
	70～74才	5	2														
	75～79才	1															
	80才以上	1															
	合　計	379	105	7	1.8												
合計	29才以下	22	6														
	30～34才	36	9	1	2.8	1	100.0										
	35～39才	109	26														
	40～44才	238	88	4	1.7	1	25.0										
	45～49才	170	30	6	3.5	3	50.0										
	50～54才	167	43	4	2.4	3	75.0										
	55～59才	81	9	3	3.7	2	66.7									1	
	60～64才	86	5	2	2.3												
	65～69才	37	8	1	2.7	1	100.0										
	70～74才	9	2														
	75～79才	2	1														
	80才以上	1															
	合　計	958	227	21	2.2	11	52.4									1	

精密検査結果内訳																				未受診回答
胆のう					膵臓					腎臓					脾臓		その他の腫瘍	その他疾患	異常なし	
がん	ポリープ	結石	胆のう炎	その他	がん	のう胞	結石	膵炎	その他	がん	水腎症	のう胞	結石	その他	脾腫	その他				
	1																			
		1																		
		1		1															1	
				1									2					1		1
	1			1																1
																				1
						1														
	2	2		3		1							2					1	1	3
																				3
																				3
																				1
																				7
	1																			
		1																		3
		1		1															1	3
				1									2					1		1
	1			1																1
																				2
						1														
	2	2		3		1							2					1	1	10

精密検査結果複数回答あり

平成28年度　年齢区分別　腹部超音波検診結果集計表（人間ドック）

性別	年齢区分	受診者数	初回受診者数	要精検者 数	要精検者 率(%)	精検受診者 数	精検受診者 率(%)	精密検査結果内訳 発見がん	発見がん 率(%)	肝臓 がん	肝臓 血管腫	肝臓 肝硬変	肝臓 脂肪肝	肝臓 結石	肝臓 石灰化	肝臓 のう胞	肝臓 その他
男性	29才以下	5	3														
	30～34才	62	22	1	1.6	1	100.0				1						
	35～39才	254	37														
	40～44才	456	45	2	0.4	1	50.0				1						
	45～49才	525	42	2	0.4												
	50～54才	447	30	2	0.4	1	50.0										
	55～59才	377	13	3	0.8	2	66.7	1	0.27								
	60～64才	226	7														
	65～69才	78	2	2	2.6	2	100.0	1	1.28								
	70～74才	19	3														
	75～79才	5	1														
	80才以上																
	合　計	2,454	205	12	0.5	7	58.3	2	0.08		2						
女性	29才以下	29	21														
	30～34才	95	35														
	35～39才	278	51	4	1.4	4	100.0						2				
	40～44才	501	67	3	0.6	1	33.3										
	45～49才	530	52	3	0.6	3	100.0				1						
	50～54才	420	40	4	1.0	3	75.0										
	55～59才	344	29	2	0.6	1	50.0										
	60～64才	164	12	5	3.0	1	20.0										
	65～69才	57	10														
	70～74才	15	3														
	75～79才	5	1														
	80才以上	2															
	合　計	2,440	321	21	0.9	13	61.9				1		2				
合計	29才以下	34	24														
	30～34才	157	57	1	0.6	1	100.0				1						
	35～39才	532	88	4	0.8	4	100.0						2				
	40～44才	957	112	5	0.5	2	40.0				1						
	45～49才	1,055	94	5	0.5	3	60.0				1						
	50～54才	867	70	6	0.7	4	66.7										
	55～59才	721	42	5	0.7	3	60.0	1	0.14								
	60～64才	390	19	5	1.3	1	20.0										
	65～69才	135	12	2	1.5	2	100.0	1	0.74								
	70～74才	34	6														
	75～79才	10	2														
	80才以上	2															
	合　計	4,894	526	33	0.7	20	60.6	2	0.04		3		2				

精密検査結果内訳																				未受診回答
胆のう					膵臓					腎臓					脾臓		その他の腫瘍	その他疾患	異常なし	
がん	ポリープ	結石	胆のう炎	その他	がん	のう胞	結石	膵炎	その他	がん	水腎症	のう胞	結石	その他	脾腫	その他				
		1																	1	1
																				2
				1																1
										1								1		1
						1				1										
		1		1		1				2								1	1	5
		1		1											1				2	
	1																			2
											1			1						
		2																	1	1
	1																			1
	1																			4
	3	3		1							1			1	1				3	8
		1		1											1				2	
	1	1																	1	3
											1			1						2
		2		1															1	2
	1									1								1		2
	1																			4
						1				1										
	3	4		2		1				2	1			1	1			1	4	13

精密検査結果複数回答あり

胃がん検診における精密検査未受診者の追跡調査

日本で平成28年に胃がんが原因で死亡した者は、45,531人（男性：29,854人、女性：15,677人）で、全がん死亡者の12.2%を占め、死亡者数は男性が肺がん（52,430人）に次いで第2位、女性が大腸がん（23,073人）、肺がん（21,408人）、膵臓がん（16,415人）に次いで第4位になっている。愛媛県においても胃がんにより死亡する者は減少傾向にあるものの、平成28年では肺がん（906人）に次いで第2位（585人）となっている。

当協会では、市町住民を対象に年間約26,000人の胃がん検診を実施しているが、ここ数年受診者は横ばい傾向にある。また、要精密検査（以下「要精検」という。）と判定された者の中で精密検査（以下「精検」という。）を受診しているのは、約90%にとどまっている。

このレポートは、平成28年度に県内の市町から委託を受け、市町住民を対象に実施した胃がん検診の成績と精検未把握者（未受診・未回答）を対象に行った追跡調査の結果である。

●受診者数及び要精検率

平成28年度に実施した胃がん検診受診者数は26,226人（地域）、男女では女性の方が約4,000人多く、年齢階級別では60～69の受診者が全体の3分の1を占めている。

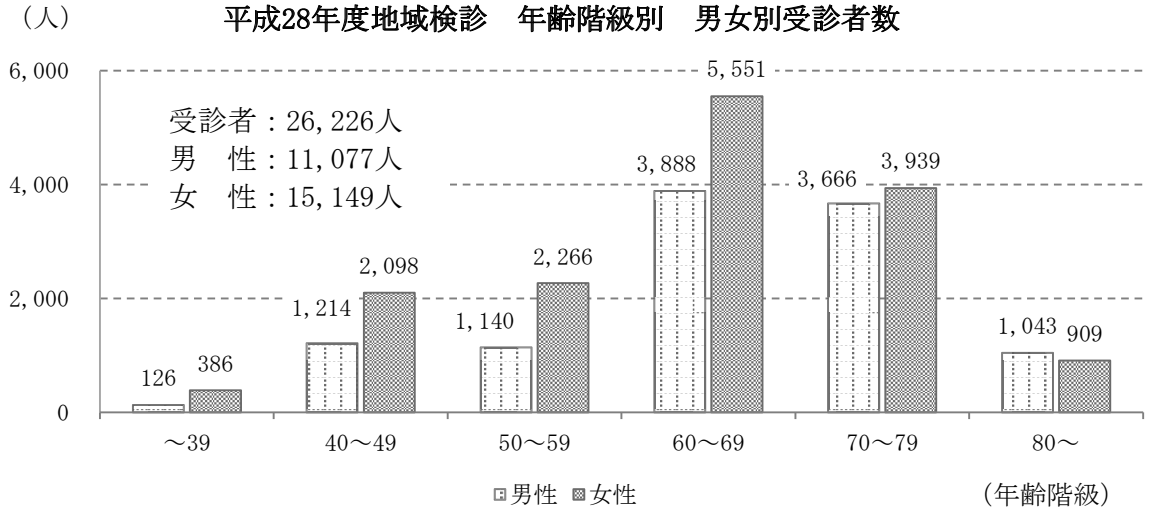

このうち「要精検」と判定された者は、6.8%（1,795 人/26,226 人）で、100 人に 7 人の割合となっている。また、男女別の要精検率では、男性 8.6%、女性 5.6%と男性の方が高く、加齢とともに高くなる傾向にある。

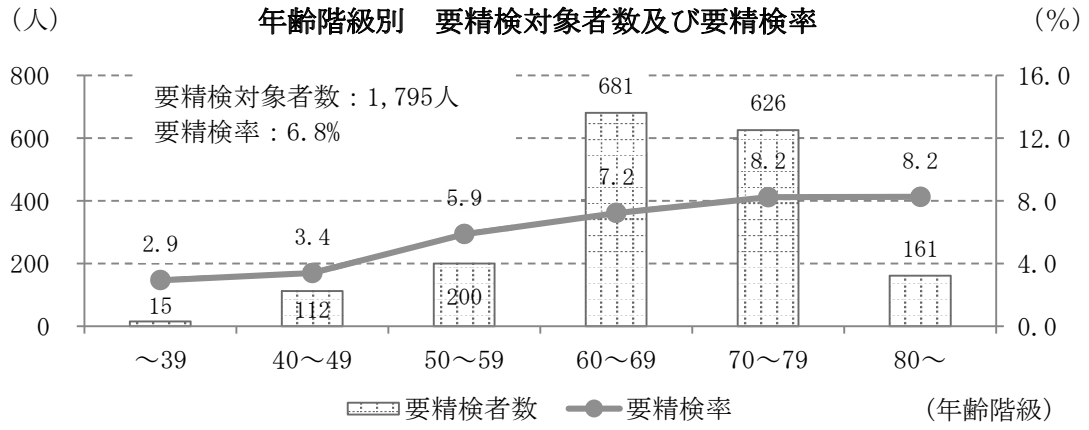

●<u>精検受診率とがん発見率</u>

当協会ではすべてのがん検診で、判定結果が「要精検」であった受診者には精検を受けるよう勧めている。

平成28年度に胃がん検診で要精検となった者は1,795人で、このうち精検を受診した者は1,619人、受診率は90.2%であった。男女別では男性87.4%、女性93.3%、年齢階級別では70～79が高く合わせて91.7%（574／626人）であった。

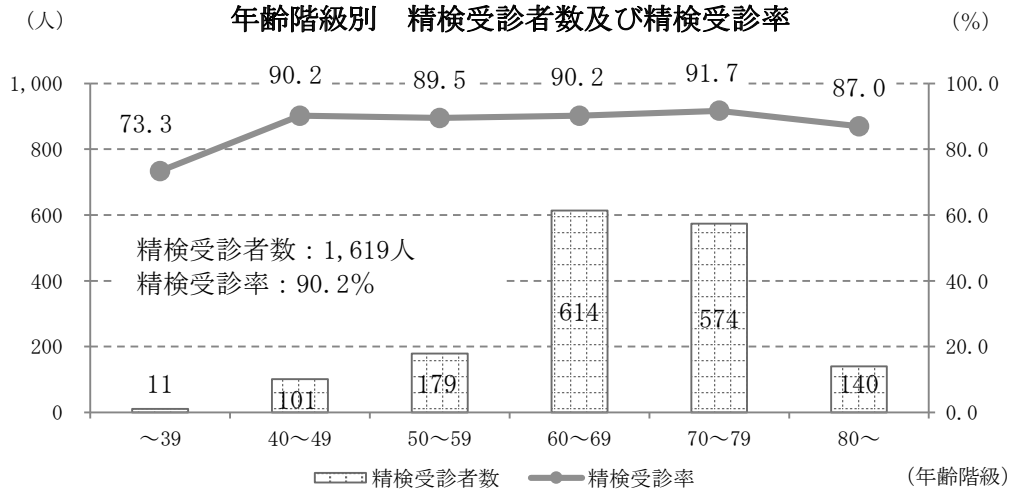

がんが発見された者は 31 人、発見率は 0.12%（31/26,226 人）で、1,000 人に 1～2 人の割合で「がん」が発見されている。

病期別の割合では、早期がん 77.4%、進行がん 16.1%、不明 6.5%となっている。年齢階級別では 70～79 が 41.9%（13/31 人）と高く、～39 では見つかっていない。

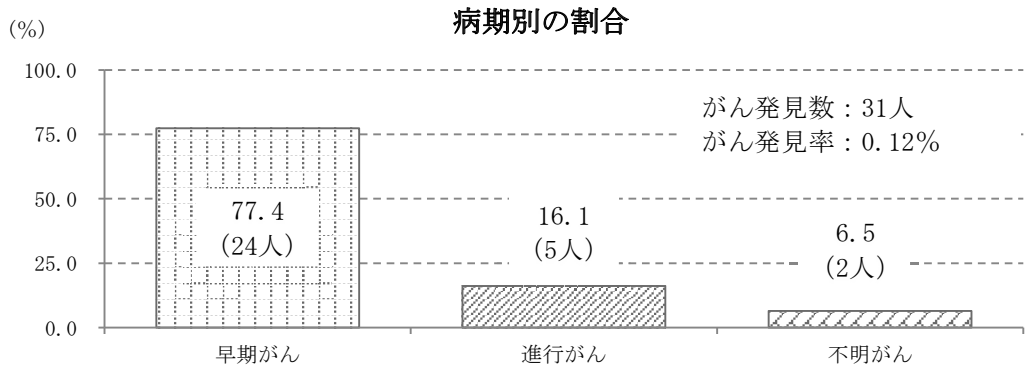

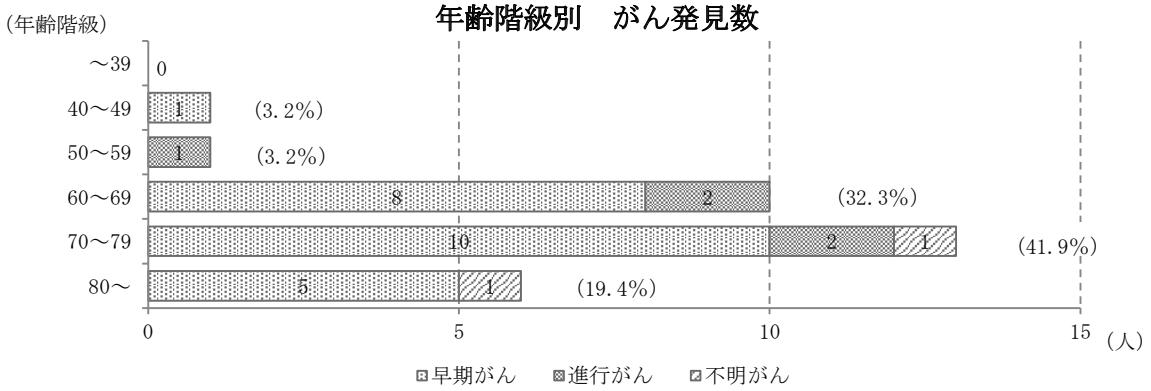

がん検診の追跡調査

「要精検」であった者が精検を受診し、結果「がん」が見つかった確率を「陽性反応適中度」と言うが、平成28年度の陽性反応適中度は1.7（31／1,795人）で、これは精検を受診した者100人に約2人の割合で「がん」が見つかっていることになる。

そのほか、精検では胃潰瘍（男性：77人、女性：35人）胃ポリープ（男性：109人、女性：165人）胃炎（男性：478人、女性：403人）など、「がん」の31人を含めて1,453人（89.7%）から胃の病気が見つかっている。

●精検未把握者（未受診・未回答）の追跡調査

胃がん検診の精検受診率が低いのは全国的な傾向であるが、今回調査対象とした当協会の平成28年度の胃がん検診データでも、精検受診の有無が把握できなかった者は9.8%（176人／1,795人）と、肺がん検診と同率であり、大腸がん検診（17.8%）を抜いて低い数値となっている。

精検受診の有無が把握できない原因としては

①医療機関で精検を受診していないケース（未受診）

②医療機関で精検を受診したが、当協会に報告が届いていないケース（未回答）

の2つがある。

そこで、市町の協力を得て精検受診の有無が未把握であった176人のうちから、協力の得られた101人を対象に①精検の受診状況、②精検を受診していた場合その結果（がんが発見されたか）、③精検を受診していない場合にはその理由、などの項目について調査を行なった。

●調査結果

調査票の回収状況は 101 人中、57 人で回収率は 56.4%であった。

1）精検受診状況

回答者57人中、精検を受診していた者は20人（35.1%）、受診していなかった者は37人（64.9%）であった。この結果から、精検を受診していた20人については、医療機関から当協会へ精検結果報告が届いていなかったことになる。

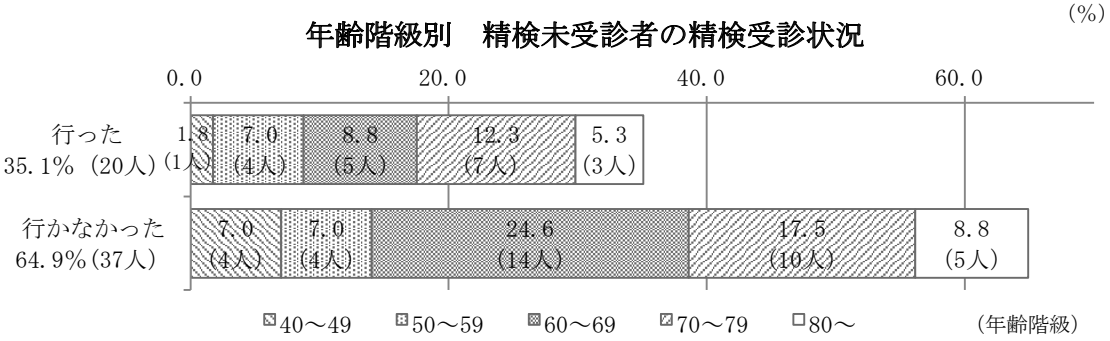

2）がん発見状況

精検を受診したと回答した20人のうち、「がん」が発見されたと回答した者は1人で、陽性反応適中度は5.0（1／20人）となる。本調査時点でまだ精検を受診していない者37人について、同様の陽性反応適中度で「がん」の発見を仮定すると、更に1～2人程度の「がん」が発見される可能性がある。

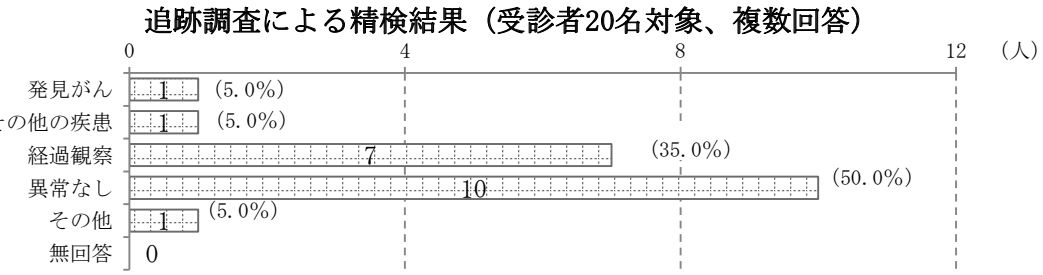

3）精検を受診しなかった理由

精検を受診しなかった理由については、①検診で2年連続「精密検査が必要」と判定されたら精密検査を受けようと思った（69.7%）、②要精検だった理由を自己判断している（きちんと調べたわけではない）（64.7%）、③精密検査を今後受ける予定である（57.1%）、④精密検査を受けに行くのが面倒に感じる（54.3%）、⑤前回精密検査を受けて大丈夫だったので今回も大丈夫だと思った（51.5%）、⑥いつでも検査できるのですぐ行く必要性がないと思っている（51.4%）、⑦精密検査受診を強く勧められなかった（42.4%）など、自己判断で受診しないケースが多く見受けられる。

精検を受診しなかった理由（未受診者37人対象、複数回答）

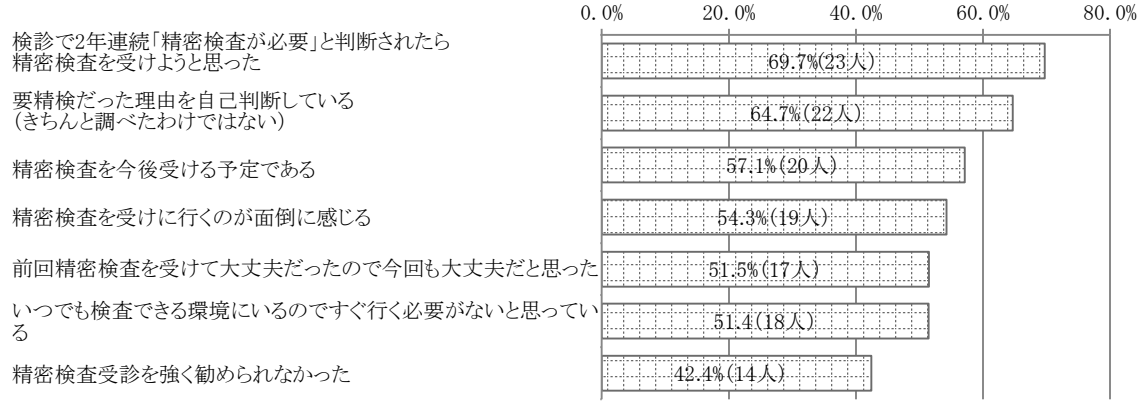

4）「要精検」判定の受け止め方と精検受診の関係

検診結果が「要精検」と判定されたことの受け止め方と精検受診の関係では、「深刻に感じた」と受け止めた場合は、76.9%の者が精検を受診していた。

「要精検」判定の受け止め方と精検受診の関係

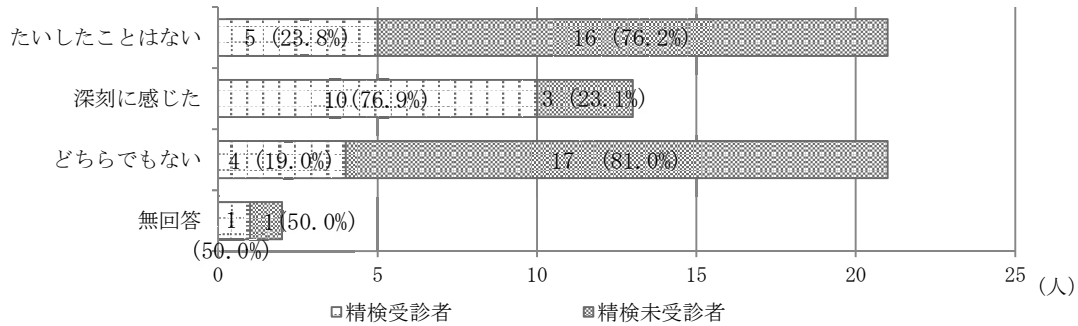

●<u>まとめ</u>

平成28年度に当協会が県内の市町住民を対象に実施した各種がん検診の中で、胃がん検診の精検受診率（90.2%）は、肺がん（90.2%）と同率であり、大腸がん（82.2%）を抜いて高い値であった。

協力の得られた未把握者101人の追跡調査を行い、57人から回答があり、20人が精検を受診していた。この20人の中から1人に「がん」が発見され、陽性反応適中度は5.0であった。この結果から、調査時点でまだ精検を受診していない者の中にも、相当数の「がん」が埋もれている可能性のあることが推測される。

精検を受診しなかった理由としては「検診で2年連続「精密検査が必要」と判断されたら精密検査を受けようと思った」「要精検だった理由を自己判断している（きちんと調べたわけではない）」「精密検査を今後受ける予定である」「精密検査を受けに行くのが面倒に感じる」「前回精密検査を受けて大丈夫だったので今回も大丈夫だと思った」などの自己判断で受診しないケースが多くあったが、決して安心はできない。「要精検」の報告が届いたら、必ず精検医療機関を受診することである。

なお、追跡調査後、受診された方や医療機関に問合せを行い回収した結果、精検受診者は1,639人（91.3%）と1.1ポイント上がった。

大腸がん検診における精密検査未受診者の追跡調査

大腸がんは、食生活の欧米化や人口の高齢化に伴って増え続けている。日本で平成28年に大腸がんが原因で死亡した者は、50,099人（男性：27,026人、女性：23,073人）で、全がん死亡者の13.4%を占め、死亡者数では肺がんに次いで第2位となっている。中でも女性は、膵臓がん（16,415人）、肺がん（21,408人）を抜いて第1位になっている。愛媛県においても大腸がんにより死亡する者は、平成28年には564人（男性301人、女性263人）となっている。

当協会では、市町住民を対象に年間約42,000人の大腸がん検診を実施しているが、ここ数年受診者は増加傾向であったものの、平成28年度は約4,000人減少している。また、要精密検査（以下「要精検」という。）と判定された者の中で精密検査（以下「精検」という。）を受診しているのは約83%にとどまっている。

このレポートは、平成28年度に県内の市町から委託を受け、市町住民を対象に実施した大腸がん検診の成績と精検未把握者（未受診・未回答）を対象に行った追跡調査の結果である。

●受診者数及び要精検率

平成28年度に実施した大腸がん検診受診者数は42,191人（地域）、男女比では2対3で女性の方が多く、年齢階級別では60～69の受診者が全体の3分の1以上を占めている。

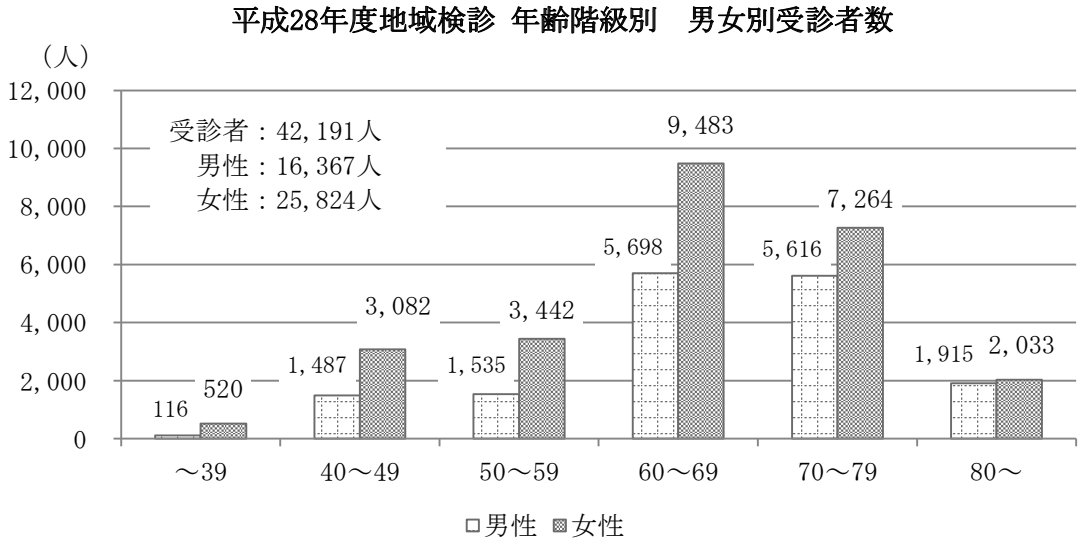

このうち「要精検」と判定された者は6.3%（2,656／42,191人）で、100人に約6人の割合となっている。また、男女別の要精検率では男性7.6%、女性5.5%と男性の方が高く、加齢とともに高くなる傾向にある。

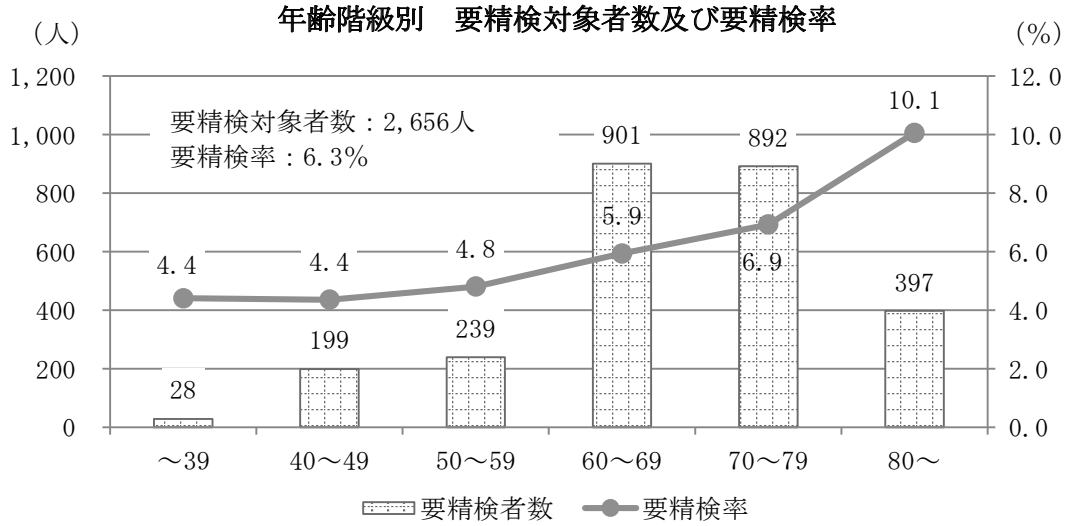

●<u>精検受診率とがん発見率</u>

当協会ではすべてのがん検診で、判定結果が「要精検」であった受診者には精検を受けるよう勧めている。

平成28年度に大腸がん検診で要精検となった者は2,656人で、このうち精検を受診した者は2,182人、受診率は82.2%であった。男女別では男性80.3%、女性83.8%、年齢階級別では70～79が高く、83.7%（747／892人）であった。

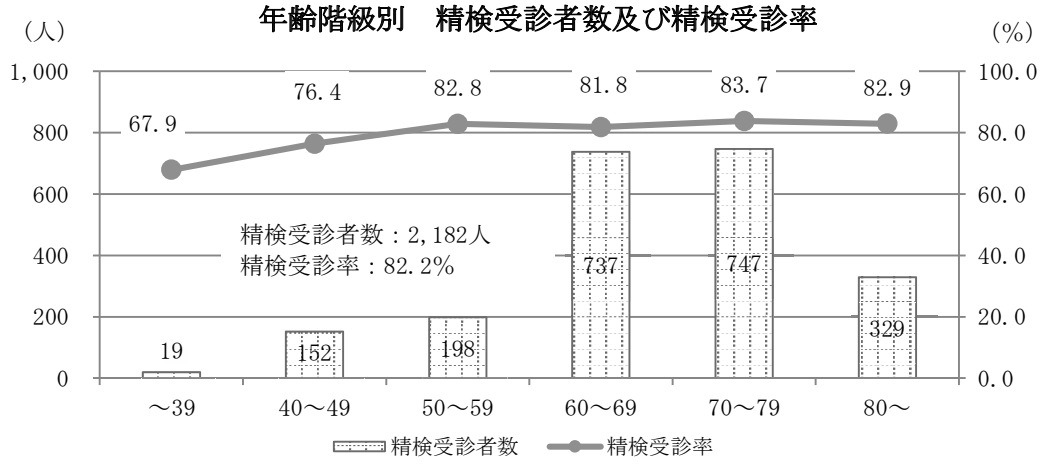

「がん」が発見された者は54人、発見率は0.13%（54／42,191人）で、1,000人に1～2人の割合で「がん」が発見されている。

病期別の割合では、早期がん55.6%、進行がん38.9%、不明5.6%となっている。年齢階級別では60～69が38.9%（21／54人）と高く、逆に低いのは50～59で3.7%（2／54人）であった。

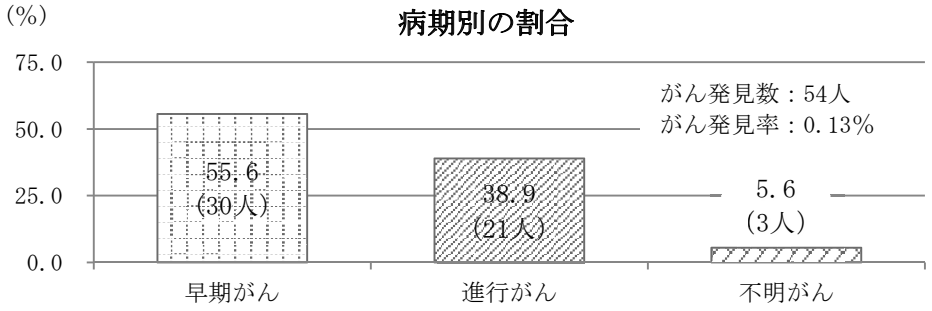

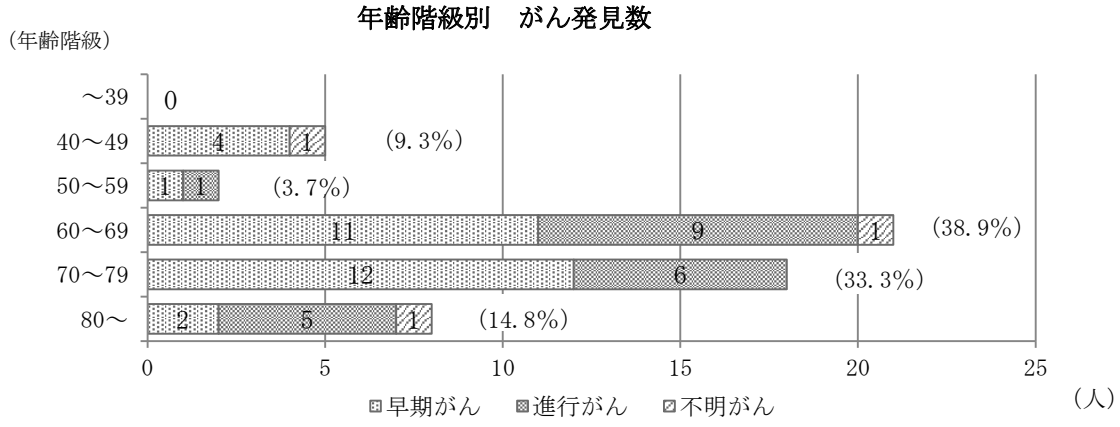

「要精検」であった者が精検を受診し、結果「がん」が見つかった確率を「陽性反応適中度」と言うが、平成28年度の陽性反応適中度は2.0（54／2,656人）で、これは精検を受診

した者100人に2～3人の割合で「がん」が見つかっていることになる。
　そのほか、精検では大腸ポリープ（男性：573人、女性：441人）大腸憩室（男性：87人、女性：126人）など、「がん」の54人を含めて1,552人（71.1%）から大腸の病気が見つかっている。

●精検未把握者（未受診・未回答）の追跡調査

　大腸がん検診の精検受診率が低いのは全国的な傾向だが、今回調査対象とした当協会の平成28年度の大腸がん検診データでも、精検受診の有無が把握できなかった者は17.8%（474人／2,656人）と、他のがん検診に比べて最も悪い数値となっている。
精検受診の有無が把握できない原因としては
①医療機関で精検を受診していないケース（未受診）
② 医療機関で精検を受診したが、当協会に報告が届いていないケース（未回答）
の2つがある。
　そこで、市町の協力を得て精検受診の有無が未把握であった474人のうちから、協力の得られた337人を対象に①精検の受診状況、②精検を受診していた場合その結果（がんが発見されたか）、③精検を受診していない場合にはその理由、などの項目について調査を行った。

●調査結果

　調査票の回収状況は337人中、189人で回収率は56.1%
1）精検受診状況
　回答者189人中、精検を受診していた者は57人（30.2%）、受診していなかった者は132人（69.8%）であった。この結果から、精検を受診していた57人については、医療機関から当協会へ精検結果報告が届いていなかったことになる。

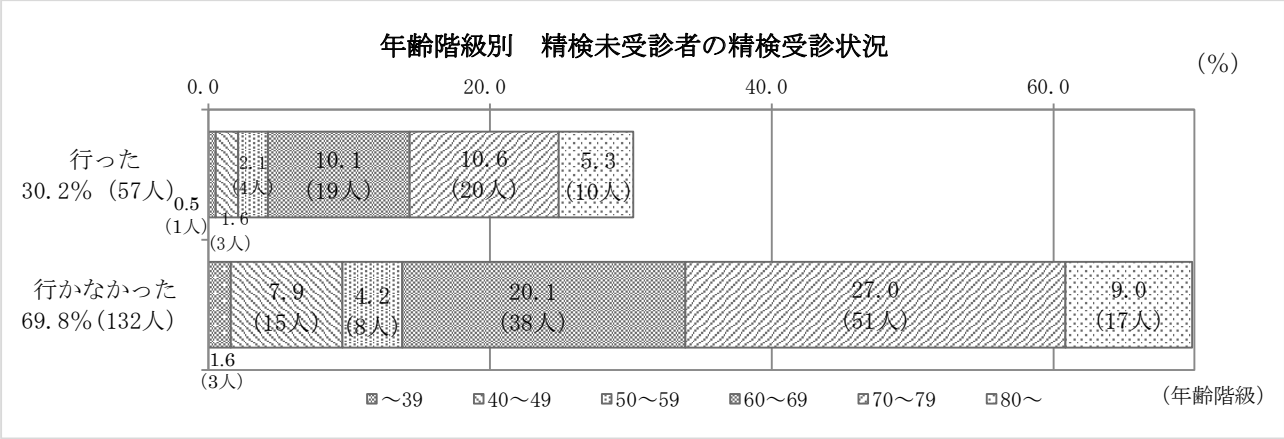

2）がん発見状況
　精検を受診したと回答した57人のうち、「がん」が発見されたと回答した者は3人で、陽性反応適中度は5.3（3／57人）となる。本調査時点でまだ精検を受診していない者、あるいは無回答の者を加えた計132人について、同様の陽性反応適中度で「がん」の発見を仮定すると、更に7人程度に「がん」が発見される可能性がある。

追跡調査による精検結果（受診者57名対象、複数回答）

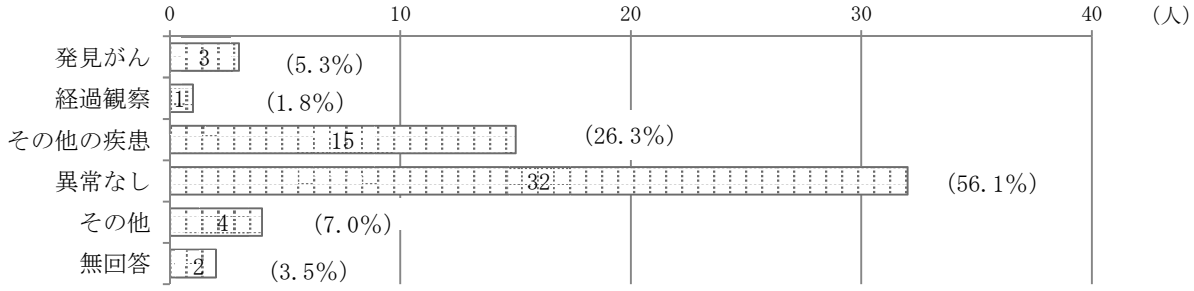

3）精検を受診しなかった理由

精検を受診しなかった理由については、①検診で2年連続「精密検査が必要」と判定されたら精密検査を受けようと思った（75.6%）、②要精検だった理由を自己判断している（きちんと調べたわけではない）（69.9%）、③精密検査受診を強く勧められなかった（53.4%）、④精密検査を今後受ける予定である（48.4%）、⑤精密検査を受けに行くのが面倒に感じる（44.7%）⑥いつでも検査できる環境にいるのですぐ行く必要がないと思っている（43.8%）、⑦前回精密検査を受けて大丈夫だったので今回も大丈夫だと思った（35.9%）など、自己判断で受診しないケースが多く見受けられる。

精検を受診しなかった理由（未受診者102人対象、複数回答）



4）「要精検」判定の受け止め方と精検受診の関係

検診結果が「要精検」と判定されたことの受け止め方と精検受診の関係では、「深刻に感じた」と受け止めた場合は50.9%が精検を受診していたが、「たいしたことはない」と受け止めた場合は、79.3%の者が精検を受診していなかった。

「要精検」判定の受け止め方と精検受診の関係

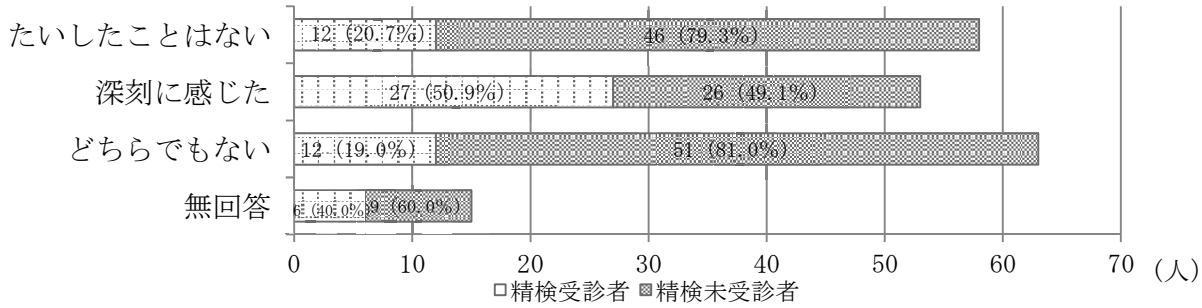

●<u>まとめ</u>

平成28年度に当協会が県内の市町住民を対象に実施した各種がん検診の中で、大腸がん検診の精検受診率（82.2%）は最も低かった。協力の得られた精検未把握者337人の追跡調査を行い、189人から回答があり、57人が精検を受診していた。この57人の中から3人に「がん」が発見され、陽性反応適中度は5.3であった。

この結果から、調査時点でまだ精検を受診していない者の中にも、「がん」が発見される可能性がある。

精検を受診しなかった理由としては「検診で2年連続「精密検査が必要」と判定されたら精密検査を受けようと思った」、「要精検だった理由を自己判断している（きちんと調べたわけではない）」、「精密検査を強く勧められなかった」、「精密検査を受ける予定である」などの自己判断で受診していないケースが多かったようだが、決して安心はできない。「要精検」の報告が届いたら、必ず精検医療機関を受診することである。

なお、追跡調査後、受診された方や医療機関に問合せを行ない回収した結果、精検受診者は2,239人（84.3%）と2.1ポイント上がった。

肺がん検診における精密検査未受診者の追跡調査

日本で平成28年に肺がんが原因で死亡した者は、73,838人（男性52,430人、女性21,408人）で、全がん死亡の19.8%を占め、死亡者数は男性が23.9%女性が14.0%と全がん死亡者数で平成28年は男性が第1位、女性は大腸がん（23,073人）に次いで第2位となっている。愛媛県においても肺がんにより死亡する者は、平成28年度に906人（男性624人、女性282人）で胃がん（585人）を抜いて第1位となっている。

当協会では地域住民を対象に年間約42,000人の肺がん検診を実施しているが、ここ数年受診者は増加傾向にある。また、要精密検査（以下「要精検」という。）と判定された者で精密検査（以下「精検」という。）を受診しているのは、約90%にとどまっている。

このレポートは、平成28年度に県内の市町から委託を受け、地域住民を対象に実施した肺がん検診の成績と精検未把握者（未受診、未回答）を対象に行った追跡調査の結果である。

●受診者数及び要精検率

平成28年度に実施した肺がん検診受診者数は42,072人（地域）、男女比は2対3で女性の方が多く、年齢階級別では60～69の受診者が全体の3分の1を占めている。

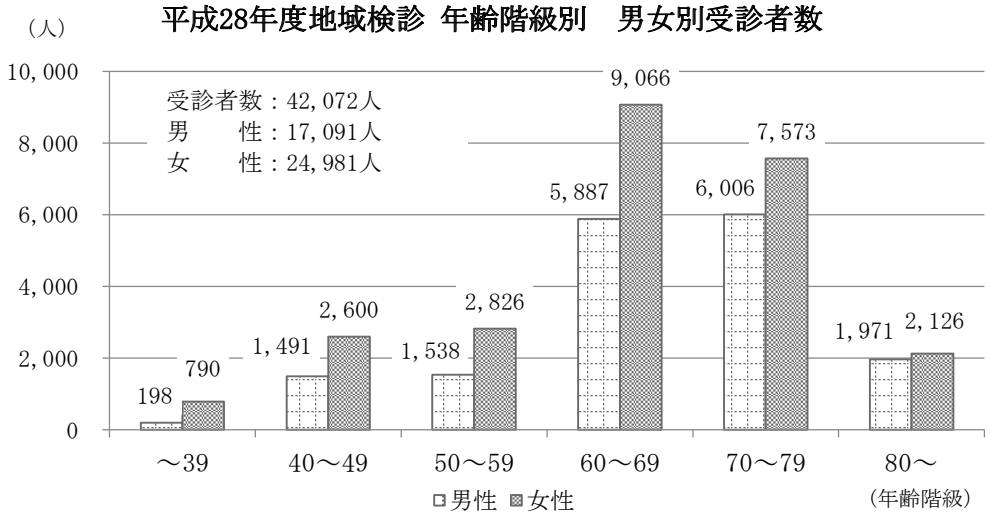

このうち「要精検」と判定された者は1.7%（695／42,072人）で、100人に1～2人の割合となっている。また、男女別の要精検率では男性1.9%、女性1.5%と若干男性の方が高く、加齢とともに高くなる傾向にある。

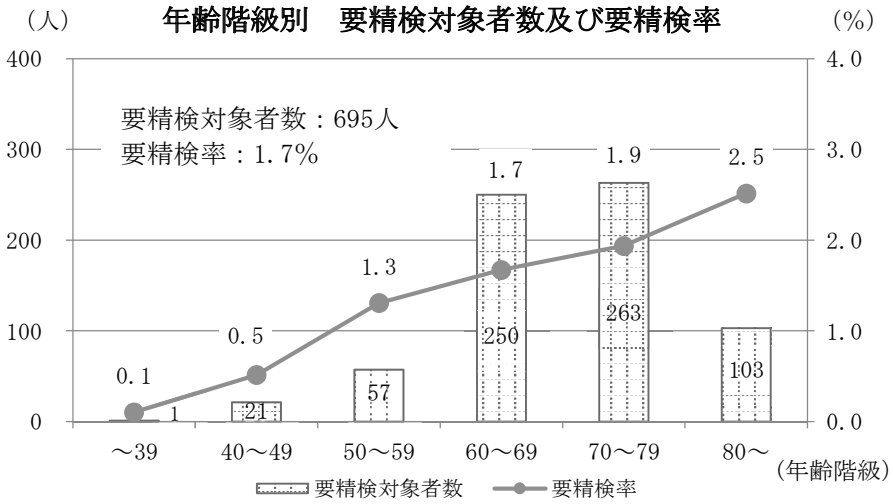

●精検受診率とがん発見率

当協会ではすべてのがん検診で、判定結果が「要精検」であった受診者には精検を受けるよう勧めている。平成28年度に肺がん検診で要精検となった者は695人で、このうち精検を受診した者は627人、受診率は90.2%であった。男女別では男性87.9%、女性92.3%、年齢階級別では60～69・70～79が高く合わせて91.4%（469／513人）であった。

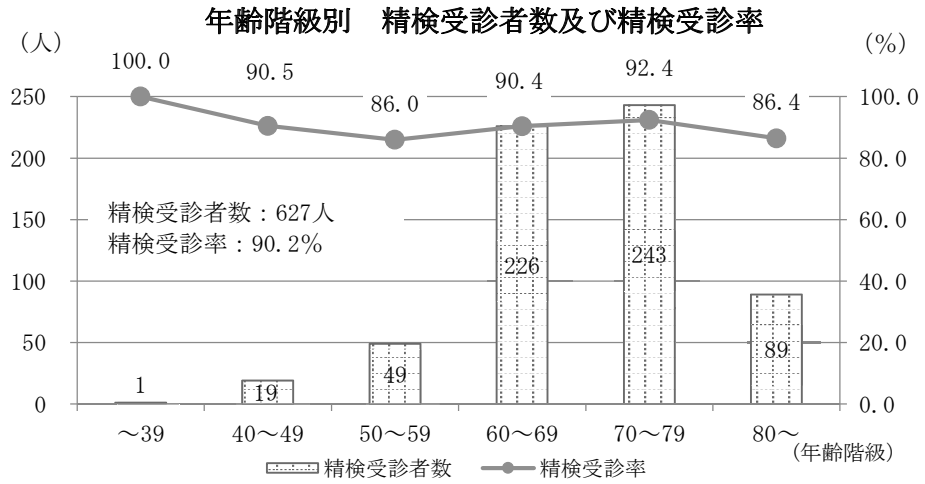

「がん」が発見された者は34人、発見率は0.1%（34／42,072人）で、1,000人に1人の割合で「がん」が発見されている。

病期別の割合では、早期がん35.3%、進行がん29.4%、不明35.3%となっている。

年齢階級別では60～69・70～79が合わせて76.5%（26／34人）と高くなっている。

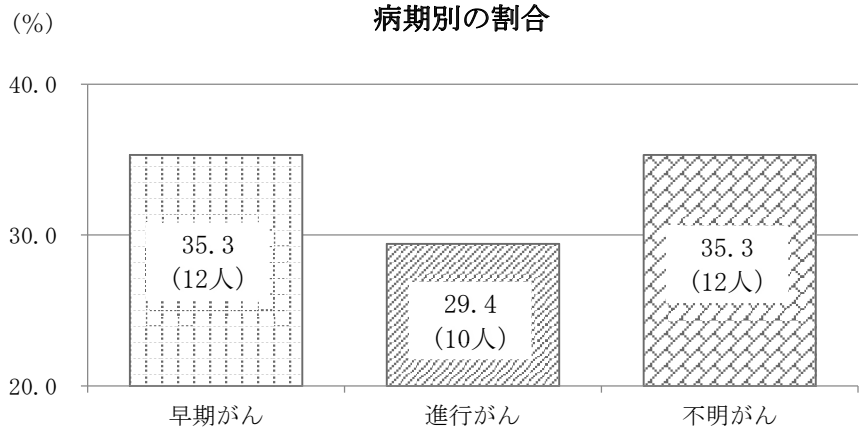

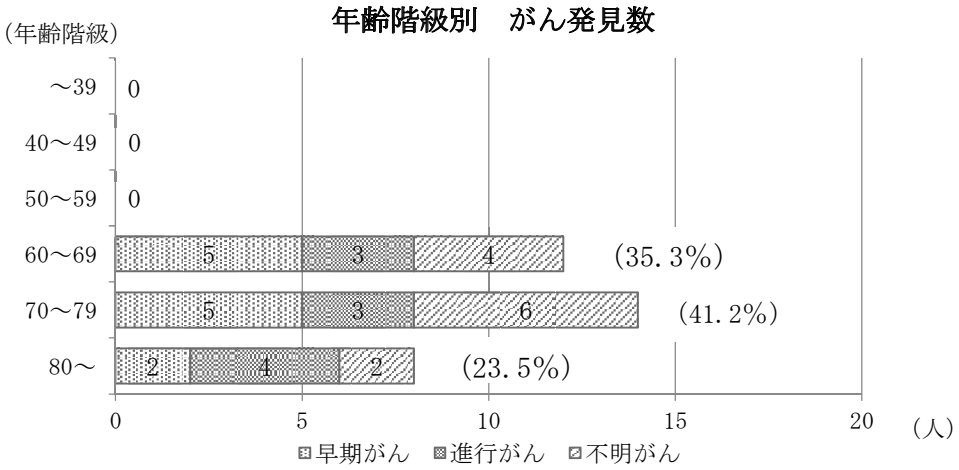

がん検診の追跡調査

「要精検」であった者が精検を受診し、結果「がん」が見つかった確率を「陽性反応適中度」と言うが、平成28年度の陽性反応適中度は4.9（34／695人）で、これは精検を受診した者100人に約5人の割合で「がん」が見つかっていることになる。

そのほか、精検ではその他のがん・肺がん疑い（男性：20人、女性：24人）、循環器疾患（男性：4人、女性：3人）、その他呼吸器疾患（男性：188人、女性：218人）など、「肺がん」の34人を含めて525人（83.7%）から肺の病気が見つかっている。

●精検未把握者（未受診・未回答）の追跡調査

肺がん検診の精検受診率が低いのは全国的な傾向であるが、今回調査対象とした当協会の平成28年度の肺がん検診データでも、精検受診の有無が把握できなかった者は9.8%（68／695人）と、胃がん検診と同率であり大腸がん検診（17.8%）を抜いて低い数値となっている。

精検受診の有無が把握できない原因としては

①医療機関で精検を受診していないケース（未受診）

②医療機関で精検を受診したが、当協会に報告が届いていないケース（未回答）

の2つがある。

そこで、市町の協力を得て精検受診の有無が未把握であった68人のうちから、協力の得られた35人を対象に①精検の受診状況、②精検を受診されていた場合その結果（がんが発見されたか）、③精検を受診していない場合にはその理由、などの項目について調査を行なった。

●調査結果

調査票の回収状況は35人中、22人で回収率は62.9%であった。

1）精検受診状況

回答者22人中、精検を受診していた者は7人（31.8%）、受診していなかった者は15人（68.2%）であった。この結果から、精検を受診していた7人については、医療機関から当協会へ精検結果報告が届いていなかったことになる。

年齢階級別　精検未受診者の精検受診状況

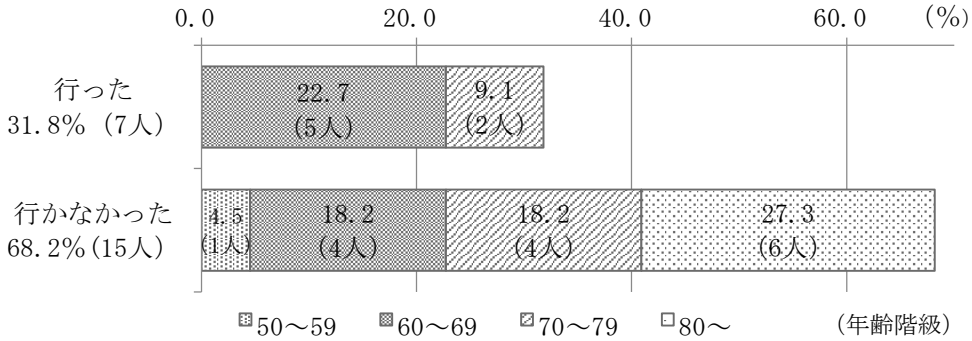

2）がん発見状況

精検を受診したと回答した7人のうち、「がん」が発見されたと回答した者は1人で、陽性反応適中度は14.3（1／7人）となる。本調査時点でまだ精検を受診していない者15人について、同様の陽性反応適中度で「がん」の発見を仮定すると、更に2人程度の「がん」が発見される可能性がある。

追跡調査による精検結果（受診者7名、複数回答）



3)精検を受診しなかった理由

精検を受診しなかった理由については、①検診で2年連続「精密検査が必要」と判断されたら精密検査を受けようと思った(76.9%)、②精密検査を受けるように強く勧められなかった(66.7%)、③要精検だった理由を自己判断している（きちんと調べたわけではない）（63.6%）④精密検査を受ける必要がないと思った（53.8%）⑤精密検査を受けに行くのが面倒に感じる（50.0%）、⑥前回精密検査を受けて大丈夫だったので、今回も大丈夫だと思った（41.7%）、⑦精密検査を今後受ける予定である（41.7%）など、自己判断で受診しないケースが多く見受けられる。

精検を受診しなかった理由（未受診者15人対象、複数回答）



4）「要精検」判定の受け止め方と精検受診の関係

検診結果が「要精検」と判定されたことへの受け止め方と精検受診の関係では、「深刻に感じた」と受け止めた場合には50.0%の者が精検を受診していたが、「たいしたことはない」と受け止めた場合では、33.3%の者しか受診していなかった。

「要精検」判定の受け止め方と精検受診の関係

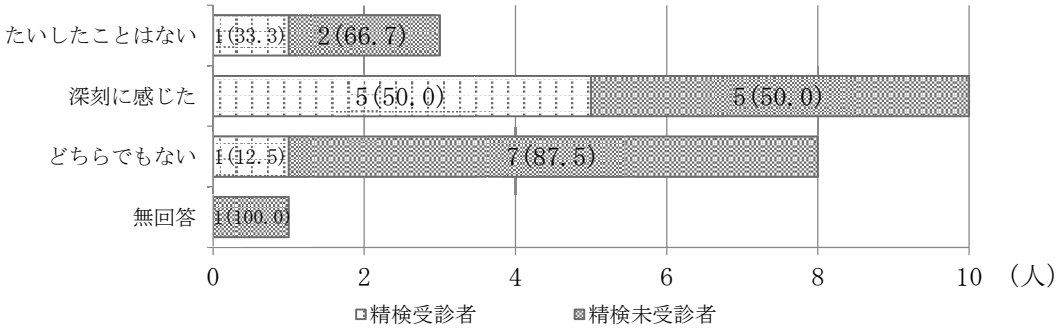

●まとめ

平成28年度に当協会が県内の市町住民を対象に実施した各種がん検診の中で、肺がん検診の精検受診率（90.2%）は胃がん（90.2%）と同率であり、大腸がん（82.2%）を抜いて高い値であった。協力の得られた未把握者35人の追跡調査を行い、22人から回答があり、7人が精検を受診していた。この7人の中から1人に「がん」が発見され、陽性反応適中度は14.3であった。この結果から、調査時点でまだ精検を受診していない者の中にも「がん」が発見される可能性がある。

精検を受診しなかった理由としては「検診で2年連続「精密検査が必要」と判定されたら精密検査を受けようと思った」、「精密検査を受けるように強く勧められなかった」、「要精検だった理由を自己判断している（きちんと調べたわけではない）」、「精密検査を受ける必要性がないと思った」、などの自己判断で受診しないケースが多かったようだが、がん以外の疾患や経過観察となっているケースもあり決して安心はできない。「要精検」の報告が届いたら、必ず精検医療機関を受診することである。

なお、追跡調査後、受診された方や医療機関に問合せを行ない回収した結果、精検受診者は634（91.2%）と1.0ポイント上がった。

(5) 学　校　保　健

1) 寄　生　虫　検　査

2) 尿　検　査

3) 心　電　図　検　査

4) 貧　血　検　査

5) 脊 柱 側 わ ん 症 検 査

6) 小児生活習慣病予防健診

寄生虫検査

化学肥料の普及や衛生環境の整備により、寄生虫の陽性率は激減した。平成6年学校保健安全法が一部改正され、対象が小学校3年生以下となり、受診者数の減少とともに陽性率も1%以下となった。平成26年の一部改正（平成28年施行）では必須項目から削除された。

しかし、海外由来の寄生虫の増加や一度減少した寄生虫の増加など課題は多様化しており、地域性も考慮した取り組みが重要とされており、当協会では従前どおりの取り組みを続けていくこととしている。

○検査概要

1. 目　的

寄生虫卵・蟯虫卵の保卵者の検索と感染予防

2. 根拠法令

学校保健安全法

3. 対　象

幼児・児童・生徒・学生

4. 検査方法

糞便検査（セロハン厚層塗抹法）

蟯虫検査（セロハンテープ法）

○実施状況

平成28年度の受診者数は、糞便検査2,863人、蟯虫検査12,778人であった。（表－1）

糞便検査の受診者数の推移は、平成27年度までは大きな変化はなく横ばい傾向であるが、平成28年度は学校保健安全法の一部改正により20～30%減少があった。陽性率（虫卵保有者率）は、平成24年度は0.10%であったが、その後減少し、平成28年度は0.21%と増加した。（図－1）

蟯虫検査の受診者数の推移は、平成24年度から大きな変化はなく横ばい傾向であったが、平成26年度から減少している。陽性率（虫卵保有者率）は、平成24年度の0.05%から年々減少し、平成28年度は0.02%であった。（図－2）

平成28年度の糞便検査の陽性者数は、男子4人、女子2人であったが、蟯虫検査の陽性者数は、男子2人、女子0人と、男子が女子の2倍であった。（表－1）

陽性者は小学生に多く、特に注意が必要と思われる。

平成28年度　寄生虫検査結果集計表（表－1）

糞便検査				
学制区分	性別	受診者数	陽性者数	陽性率
幼稚園	男子	594	2	0.34
	女子	629	1	0.16
	計	1,223	3	0.25
小学校	男子	853	2	0.23
	女子	787	1	0.13
	計	1,640	3	0.18
特殊学校	男子			
	女子			
	計			
合計	男子	1,447	4	0.28
	女子	1,416	2	0.14
	計	2,863	6	0.21

蟯虫検査				
学制区分	性別	受診者数	陽性者数	陽性率
保・幼稚園	男子	3,662	0	0.00
	女子	3,709	0	0.00
	計	7,371	0	0.00
小学校	男子	2,760	2	0.07
	女子	2,596	0	0.00
	計	5,356	2	0.04
特殊学校	男子	28	0	0.00
	女子	23	0	0.00
	計	51	0	0.00
合計	男子	6,450	2	0.03
	女子	6,328	0	0.00
	計	12,778	2	0.02

年度別　寄生虫検査結果集計表（表－2）

学制区分	糞便検査			蟯虫検査		
年度別	受診者数	陽性者数	陽性率	受診者数	陽性者数	陽性率
平成24年度	4,982	5	0.10	46,044	25	0.05
平成25年度	4,939	4	0.08	44,951	9	0.02
平成26年度	4,634	5	0.11	41,640	9	0.02
平成27年度	4,337	11	0.25	41,307	5	0.01
平成28年度	2,863	6	0.21	12,778	2	0.02

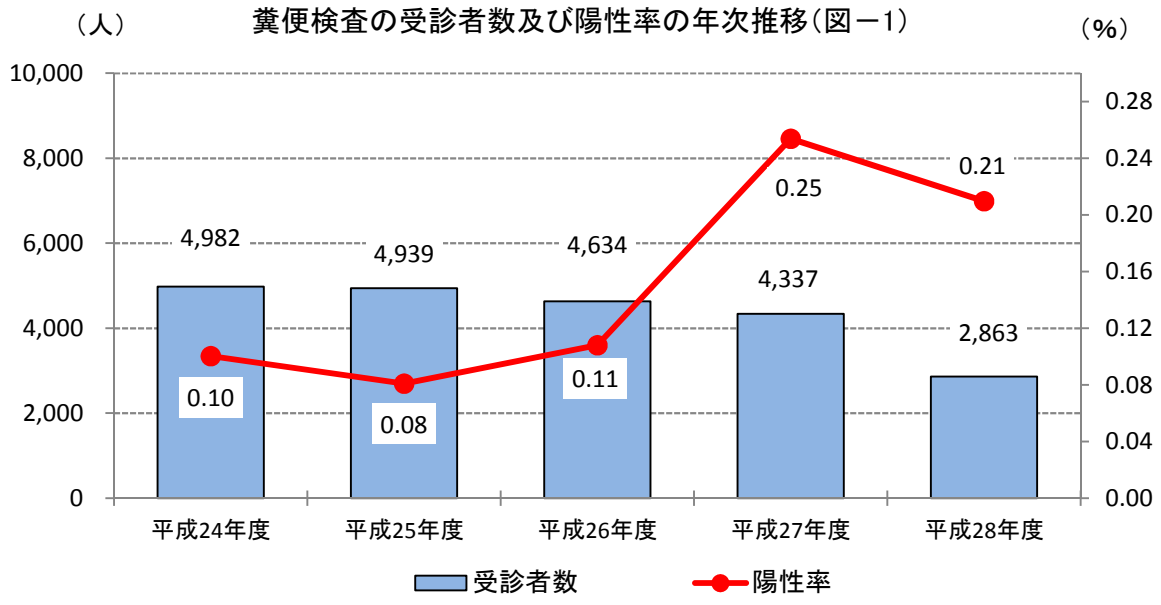

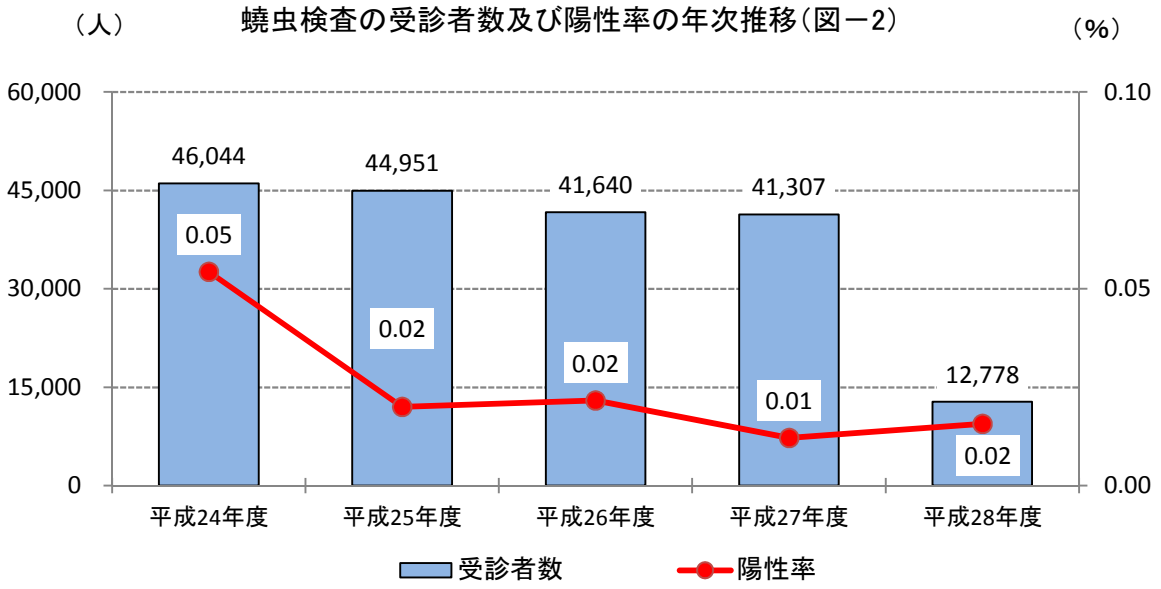

尿検査

尿検査は、腎疾患および糖尿病を早期発見し早期治療を図ることを目的に学校保健安全法で義務付けられている検査である。

腎疾患においては、近年、急性腎炎やネフローゼ症候群が減少傾向にあり、小児腎臓病の治療・管理の重点はIgA腎症や病初期に無症状で経過する慢性腎炎に移行しつつある。慢性腎炎は、尿検査で偶然に発見されることが多く、早期発見による腎不全への悪化防止へとつながっている。

また、糖尿病においては、平成4年の改正により尿糖検査も併せて実施することになり、早期発見および治療への道が開かれた。糖尿病には、毎日のインスリン注射が必要な1型糖尿病と食事療法と運動療法が中心となる2型糖尿病があり、いずれも初期治療の開始および重い合併症の予防が大切である。

○検査概要

1. 目　的

腎臓病・糖尿病・その他の尿路系疾患の早期発見

2. 根拠法令

学校保健安全法

3. 対　象

幼児・児童・学生

4. 検査方法

検体は起立性および運動性蛋白尿を避けるため早朝第一尿を採取

○学校検尿フローチャート

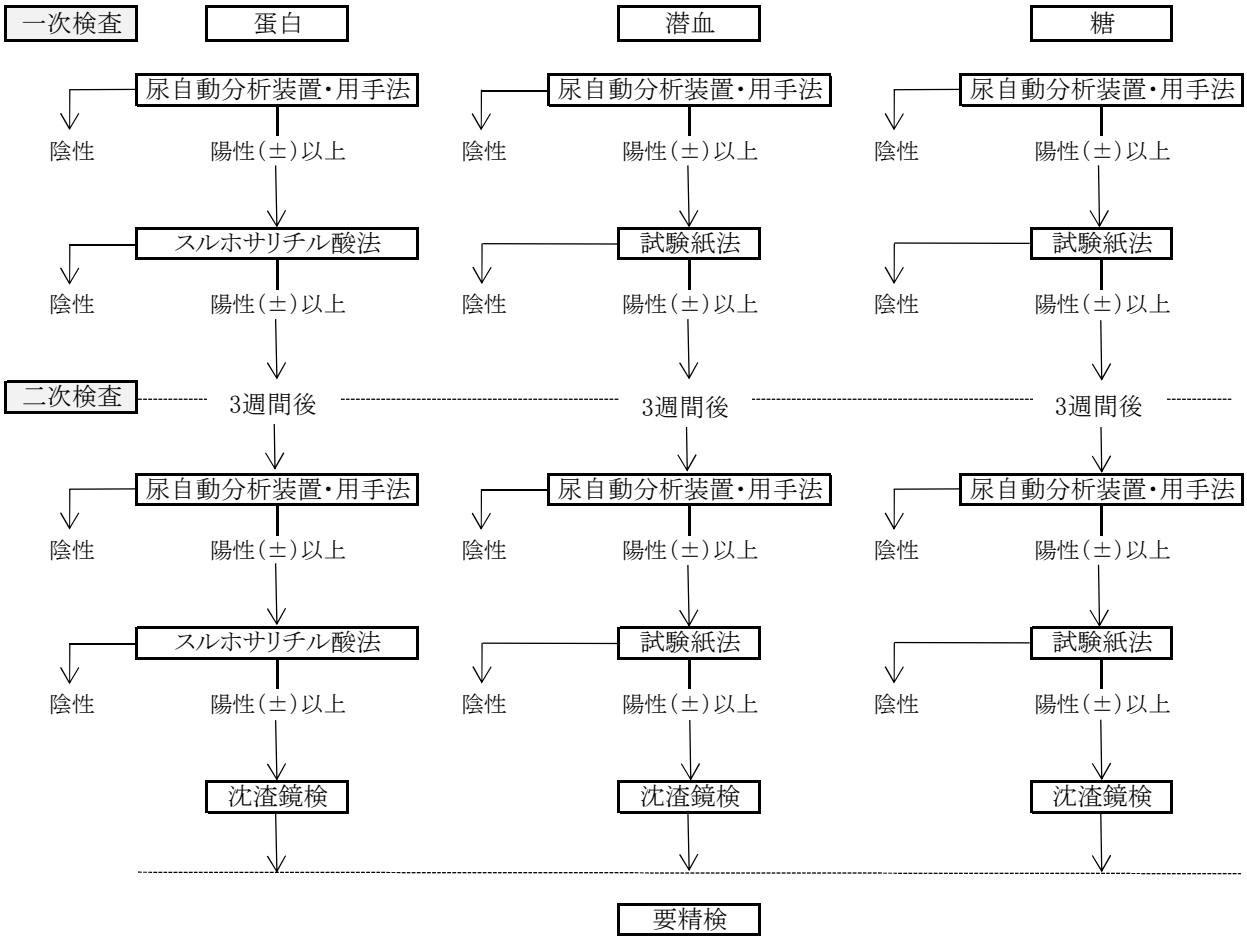

※受託内容により二次検査まで実施する場合がある。

○実施状況

尿検査の受診者数は、平成28年度は92,527人であった。陽性率は、蛋白3.9%、糖0.2%、潜血1.5%であった。（表－1）

学制区分別に陽性率を見た場合、蛋白は保育園・幼稚園が1.3%、小学校が1.7%、中学校が4.4%、高等学校が6.0%であった。糖は保育園・幼稚園が0.1%、小学校が0.1%、中学校が0.2%、高等学校が0.3%で、潜血は保育園・幼稚園が1.2%、小学校が1.0%、中学校が1.7%、高等学校が1.8%であった。いずれも中学校、高等学校の陽性率が保育園・幼稚園および小学校より高かった。（表－1）

平成28年度　尿検査結果集計表（表－1）

学制区分	性別	蛋　白			糖			潜　血		
		受診者数	陽性者数	陽性率	受診者数	陽性者数	陽性率	受診者数	陽性者数	陽性率
保育園 幼稚園	男子	4,200	33	0.8	4,200	4	0.1	4,200	26	0.6
	女子	4,162	74	1.8	4,162	2	0.0	4,162	72	1.7
	計	8,362	107	1.3	8,362	6	0.1	8,362	98	1.2
小学校	男子	14,914	123	0.8	14,914	11	0.1	14,914	90	0.6
	女子	14,437	381	2.6	14,437	13	0.1	14,437	209	1.4
	計	29,351	504	1.7	29,351	24	0.1	29,351	299	1.0
中学校	男子	8,467	348	4.1	8,467	21	0.2	8,467	70	0.8
	女子	8,111	387	4.8	8,111	16	0.2	8,111	213	2.6
	計	16,578	735	4.4	16,578	37	0.2	16,578	283	1.7
高等学校	男子	16,019	905	5.6	16,019	55	0.3	16,019	128	0.8
	女子	14,644	950	6.5	14,644	28	0.2	14,644	437	3.0
	計	30,663	1,855	6.0	30,663	83	0.3	30,663	565	1.8
その他	男子	4,422	200	4.5	4,422	26	0.6	4,370	55	1.3
	女子	3,151	174	5.5	3,151	18	0.6	3,002	100	3.3
	計	7,573	374	4.9	7,573	44	0.6	7,372	155	2.1
合計	男子	48,022	1,609	3.6	48,022	117	0.2	47,970	369	0.8
	女子	44,505	1,966	2.1	44,505	77	0.2	44,356	1,031	2.3
	計	92,527	3,575	3.9	92,527	194	0.2	92,326	1,400	1.5

年度別　尿検査結果集計表（表－2）

年度	蛋　白			糖			潜　血		
	受診者数	陽性者数	陽性率	受診者数	陽性者数	陽性率	受診者数	陽性者数	陽性率
平成24年度	94,694	3,282	3.5	94,694	237	0.3	94,694	1,415	1.5
平成25年度	98,845	3,543	3.6	98,845	293	0.3	98,845	1,288	1.3
平成26年度	96,628	3,681	3.8	96,628	289	0.3	96,628	1,396	1.4
平成27年度	93,178	2,659	2.9	93,178	259	0.3	93,178	1,624	1.7
平成28年度	92,527	3,575	3.9	92,527	194	0.2	92,326	1,400	1.5

尿検査の受診者数及び陽性率の年次推移（図－1）

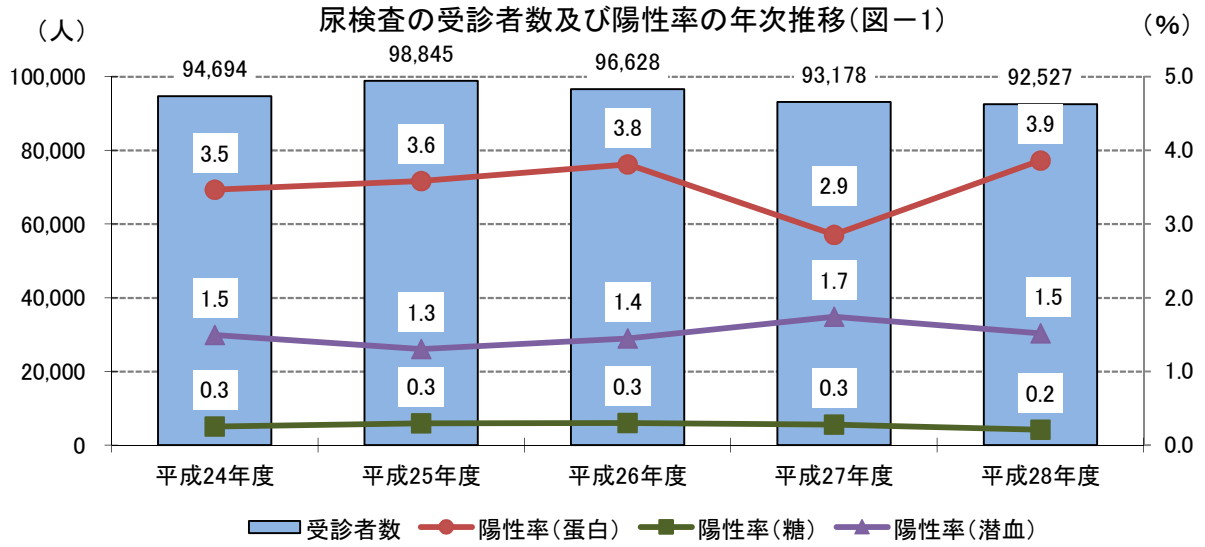

心電図検査

平成7年に学校保健安全法が一部改正され、小学校1年生、中学校1年生、高校1年生を対象に心電図検査が義務付けられた。

学校管理下でおこる死亡全体のおよそ57%が突然死であり、その71%が心臓系疾患で占められている。その主な原因疾患は先天性心疾患、心筋症、一部の不整脈である。心臓系突然死の発生は、特に中高生が多く、運動中もしくは運動直後に起こり、運動との関係が強いとされている。

学校現場においては、突然死の危険のある児童・生徒には、適切な運動制限を含む管理によって突然死の発生を予防し、心疾患児でも学校生活に適応できる体力と適応力を養成することが大切である。

○検査概要

1. 目　的

心臓疾患の早期発見と適正管理

2. 根拠法令

学校保健安全法

3. 対　象

小・中・高等学校の児童生徒（主に1年生）

4. 検査方法

標準12誘導心電図

○実施状況

平成28年度の受診者数は、32,075人で、要二次検査率は2.8%であった。要二次検査率の推移を見ると、平成22年度からゆるやかではあるが上昇傾向にある。（表－1）

また、平成28年度の要二次検査率は、小学校2.1%、中学校2.9%、高等学校3.4%、その他（大学、特殊学校等）2.9%で、年齢が高いほど要二次検査率が高い傾向であった。（表－2）

これは全国的な傾向のようで、高学年ほど注意が必要とされる。

年度別　心電図検査結果集計表（表－1）

年度別	受診者数	要二次検査	
		数	率（%）
平成21年度	29,232	530	1.8
平成22年度	36,170	609	1.7
平成23年度	34,837	602	1.7
平成24年度	34,715	744	2.1
平成25年度	35,812	773	2.2
平成26年度	33,510	849	2.5
平成27年度	32,061	733	2.3
平成28年度	32,075	901	2.8

平成28年度　心電図検査結果集計表（表－2）

学制区分	性別	受診者数	内訳			
			異常なし		要二次検査	
			数	率(%)	数	率(%)
小学校	男子	5,528	5,385	97.4	143	2.6
	女子	5,380	5,289	98.3	91	1.7
	計	10,908	10,674	97.9	234	2.1
中学校	男子	4,939	4,795	97.1	144	2.9
	女子	4,526	4,398	97.2	128	2.8
	計	9,465	9,193	97.1	272	2.9
高等学校	男子	5,766	5,511	95.6	255	4.4
	女子	4,723	4,618	97.8	105	2.2
	計	10,489	10,129	96.6	360	3.4
その他	男子	837	816	97.5	21	2.5
	女子	376	362	96.3	14	3.7
	計	1,213	1,178	97.1	35	2.9
合計	男子	17,070	16,507	96.7	563	3.3
	女子	15,005	14,667	97.7	338	2.3
	計	32,075	31,174	97.2	901	2.8

心電図検査の受診者数及び有所見率の年次推移（図－1）

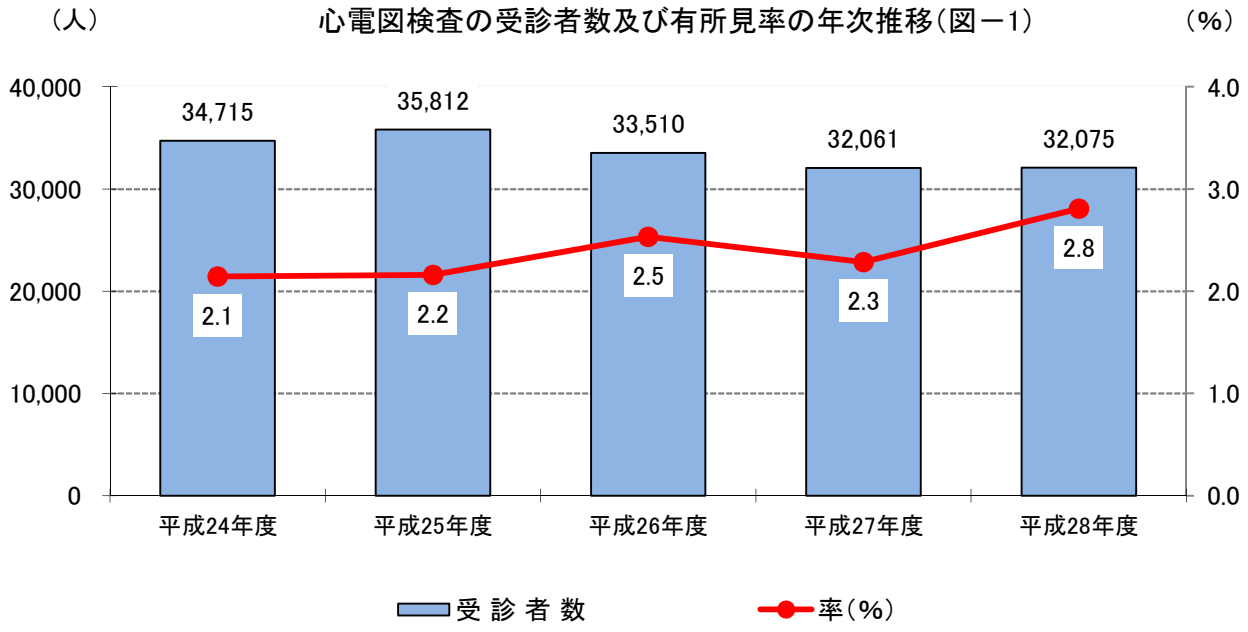

貧血検査

成長が著しい学童期は、急激な鉄分の消費により鉄不足となり、その結果、貧血になることが多い。さらに、女子は月経による鉄分の喪失が加わり、貧血となる危険性が高まる。

貧血は気付かないうちに様々な弊害を引き起こすが、症状が出にくく、早期の医療機関受診につながりにくい。

そのため、検診で貧血検査を実施して、潜在的な鉄欠乏状態を早期発見し、学校生活を有意義なものとなるよう予防改善が重要である。

○検査概要

1. 目　的

貧血の早期発見と適正管理

2. 対　象

小・中・高等学校・高専・大学の児童生徒・学生

3. 検査方法

静脈採血した血液を、全自動血球計数装置により検査

貧血検査判定基準（小・中学校）

区分	検査項目	男	女
正　常	Hb　(血色素量)g/dℓ	12.0 ～ 16.9	12.0 ～ 16.9
	Ht　(血球容積)％	35.0 ～ 48.0	35.0 ～ 48.0
	RBC(赤 血 球)×104/μl	380 ～ 560	380 ～ 560
要注意	Hb　(血色素量)g/dℓ	10.0 ～ 11.9	10.0 ～ 11.9
	Ht　(血球容積)％	30.0 ～ 34.9	30.0 ～ 34.9
	RBC(赤 血 球)×104/μl	320 ～ 379	320 ～ 379
要診断	Hb　(血色素量)g/dℓ	9.9以下	9.9以下
	Ht　(血球容積)％	29.9以下	29.9以下
	RBC(赤 血 球)×104/μl	319以下	319以下

貧血検査判定基準（高等学校）

区分	検査項目	男	女
正　常	Hb　(血色素量)g/dℓ	13.0 ～ 17.9	12.0 ～ 16.9
	Ht　(血球容積)％	39.0 ～ 52.0	35.0 ～ 48.0
	RBC(赤 血 球)×104/μl	410 ～ 560	380 ～ 560
要注意	Hb　(血色素量)g/dℓ	11.0 ～ 12.9	10.0 ～ 11.9
	Ht　(血球容積)％	35.0 ～ 38.9	30.0 ～ 34.9
	RBC(赤 血 球)×104/μl	380 ～ 409	320 ～ 379
要診断	Hb　(血色素量)g/dℓ	10.9以下	9.9以下
	Ht　(血球容積)％	34.9以下	29.9以下
	RBC(赤 血 球)×104/μl	379以下	319以下

【Hb・Htの値が高い場合】

真性多血症・続発性多血症・相対的多血症などが疑われる。

【Hb・Htの値が低い場合】

赤血球の喪失（失血）・破壊の亢進（溶血）・成熟赤血球の生産不良（鉄・葉酸・ビタミンB12の欠乏・骨髄疾患・慢性疾患）などが疑われる。

【RBCの値が高い場合】

赤血球増加症（脱水・酸素欠乏・ストレス性多血症・高度の肥満等）が疑われる。

○実施状況

平成28年度の受診者数は、42,249人であった。（表－1）

平成28年度の陽性率は、3.9％であった。平成24年度からの傾向を見ると、平成24年度の6.3％をピークに減少傾向にあるが、油断はできない。（図－1）

また、学制区分別の陽性率を見ると、中学校の女子が6.0％、高等学校の女子が9.2％と高い傾向であった。（表－1）女子は特に月経の影響もあると思われるので、注意が必要である。

平成28年度　貧血検査結果集計表（表－1）

学制区分	性別	受診者数	陽性者		内訳			
					要注意		要診断	
			数	率(%)	数	率(%)	数	率(%)
小学校	男子	6,834	158	2.3	154	2.3	4	0.1
	女子	6,568	156	2.4	153	2.3	3	0.0
	計	13,402	314	2.3	307	2.3	7	0.1
中学校	男子	7,010	68	1.0	62	0.9	6	0.1
	女子	6,658	402	6.0	352	5.3	50	0.8
	計	13,668	470	3.4	414	3.0	56	0.4
高等学校	男子	6,533	99	1.5	88	1.3	11	0.2
	女子	6,640	610	9.2	536	8.1	74	1.1
	計	13,173	709	5.4	624	4.7	85	0.6
その他	男子	291	6	2.1	6	2.1	0	0.0
	女子	1,715	168	9.8	158	9.2	10	0.6
	計	2,006	174	8.7	164	8.2	10	0.5
合計	男子	20,668	331	1.6	310	1.5	21	0.1
	女子	21,581	1,336	6.2	1,199	5.6	137	0.6
	計	42,249	1,667	3.9	1,509	3.6	158	0.4

年度別　貧血検査結果集計表（表－2）

年度別	受診者数	陽性者数	陽性率
平成24年度	44,757	2,820	6.3
平成25年度	44,029	2,175	4.9
平成26年度	44,996	2,508	5.6
平成27年度	43,410	2,321	5.3
平成28年度	42,249	1,667	3.9

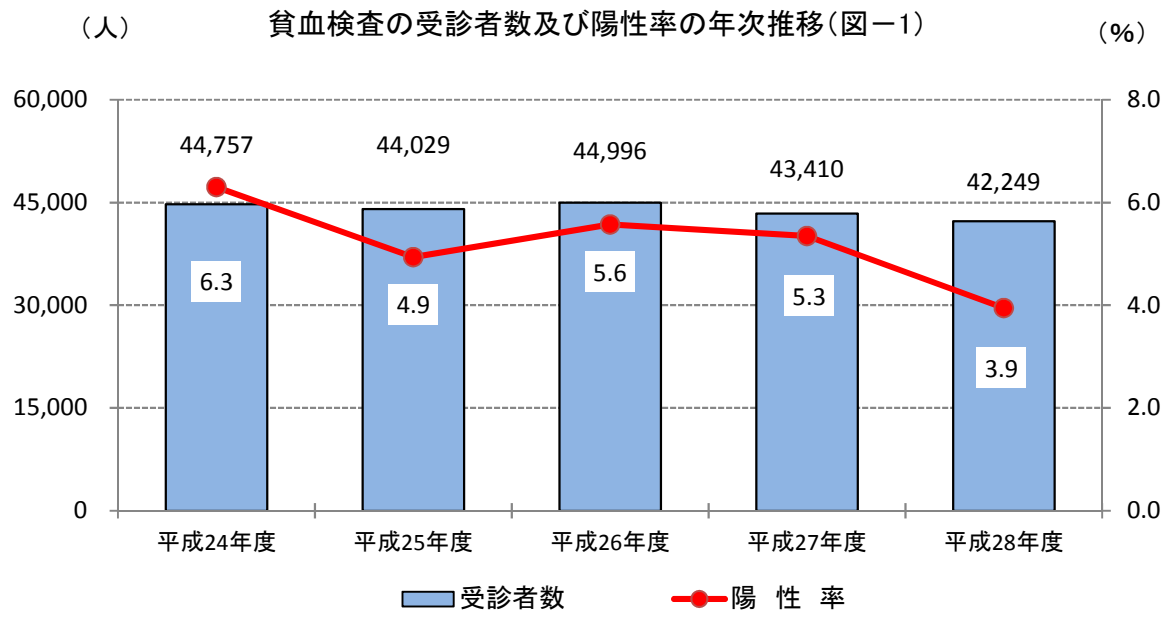

脊柱側わん症検査

脊柱側わん症は、脊柱の側方へのわん曲と同時にねじれが加わり、もとに戻らなくなった状態をいい、原因がはっきりしている先天性側わん症と、原因の不明な特発性側わん症とがある。特発性側わん症は、思春期の子ども（特に小学校4年生から中学校3年生まで）に多く発症し、脊柱側わん症の80％以上を占め、7対1の割合で女子に多い疾患である。

成長期の子どもにひとたび脊柱変形が発生すると、身長の発育が停止するまで進行し、その治療には非常に長い期間を要するため、小・中学校での検診を充実させ早期に発見し、適切な治療を受けることが重要である。

○検査概要

1. 目　的

脊柱側わん症の早期発見と適正管理

2. 根拠法令

学校保健安全法

3. 対　象

小･中学校の児童生徒

4. 検査方法 ： モアレ法

背面から格子を通した光を当て、その縞模様等高線を特殊カメラで撮影し、左右の比較により判定する。

○実施状況

平成28年度の受診者数は、20,718人であった。受診者数の推移は、過去5年間で見ると減少傾向にある。平成28年度の陽性率は、3.8％であった。陽性率は近年、若干の増加傾向にあると思われるため注意が必要である。（図－1）

また、学制区分別の陽性率は、小学校、中学校ともに女子が男子よりかなり高く、いずれも3倍ほどの差があった。特に、小学校女子が4.0％であるのに対し、中学校女子は9.5％と、中学校女子の陽性率はさらに高い傾向であった。（表－1）

成長期である小学校、中学校の脊柱変形を早期発見し、さらに早期に適切な治療を受けさせるよう指導することが重要である。

平成28年度　脊柱側わん症検査結果集計表（表－1）

学制区分	性別	受診者数	陽性者数	陽性率
小学校	男子	5,900	80	1.4
	女子	5,622	223	4.0
	計	11,522	303	2.6
中学校	男子	4,763	61	1.3
	女子	4,433	419	9.5
	計	9,196	480	5.2
合計	男子	10,663	141	1.3
	女子	10,055	642	6.4
	計	20,718	783	3.8

年度別　脊柱側わん症検査結果集計表（表－2）

年度別	受診者数	陽性者数	陽性率
平成24年度	21,767	745	3.4
平成25年度	21,761	750	3.4
平成26年度	22,061	881	4.0
平成27年度	20,972	891	4.2
平成28年度	20,718	783	3.8

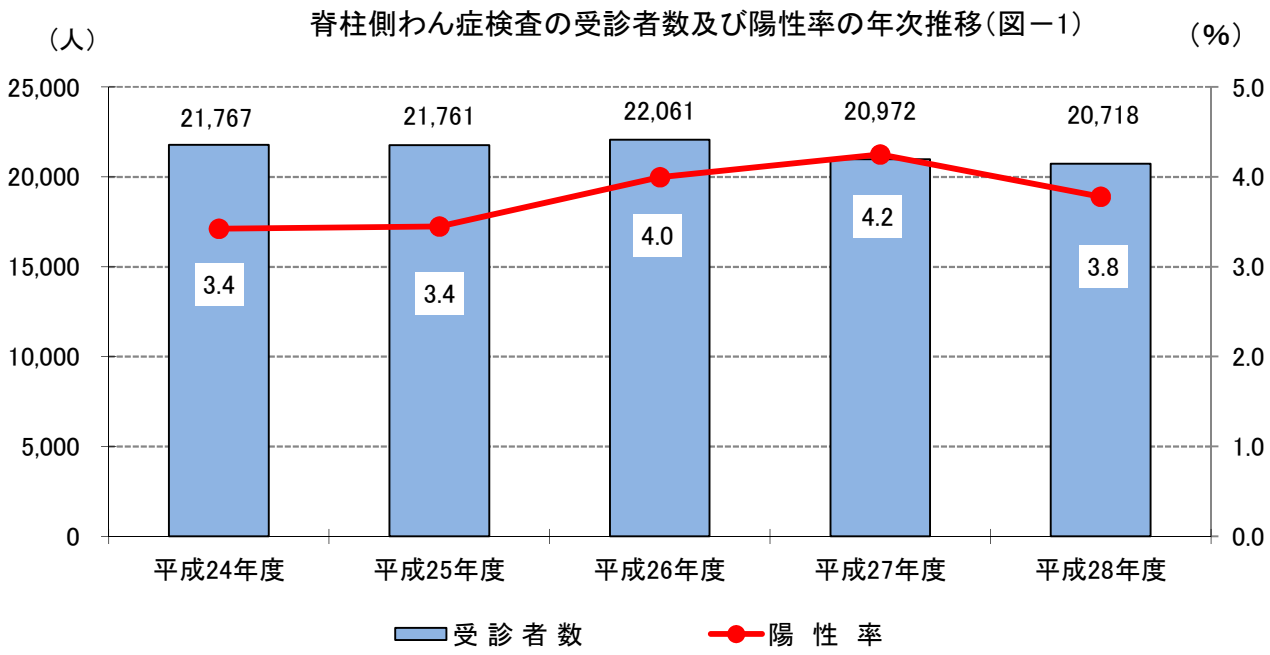

小児生活習慣病予防健診

わが国では、人口の高齢化、食生活・生活環境の変化により生活習慣病とその予備群が増加してきている。小児においても運動不足や食生活習慣、生活リズムの変化から、肥満や脂質異常症が問題となっており、小児期から肥満をはじめとする生活習慣病の予防は大きな意味があるとされている。

小児生活習慣病予防健診は、生活習慣病になっている児童生徒を早期に発見し、健康な状態に戻すことはもちろん、望ましい生活習慣を身につけていくよう、健康教育につなげることが重要である。

○検査概要

1. 目　　的

小児期における生活習慣病の早期発見と予防

2. 対　　象

小・中学校の児童生徒

3. 検査方法

標準体重法より求めた肥満度、静脈採血した血液による脂質検査、血圧測定

4. 各検査項目の判定

●肥満度

判定条件（肥満度）	判　定	所見コメント
50.0%以上	A	かなりの肥満です。
30.0% ～ 49.9%	B	肥満です。
20.0% ～ 29.9%	C	肥満ぎみです。
－19.9% ～ 19.9%	N	この項目では、特に異常を認めません。
－20.0%以下	A＊	やせすぎ傾向です。

$$肥満度 = \frac{実測体重 - 標準体重^{※2}}{標準体重^{※2}} \times 100$$

※1　「肥満」と「やせ」では、その意味合いが異なり「やせ」は生活習慣病でない場合が多い。
しかし、肥満度が－20%を超える「やせ」は、病気が原因のこともあるので、別に判定し「一度専門医を受診されるようおすすめします。」との付帯コメントで報告する

※2　標準体重

標準体重は次のように計算されます。

y：標準体重（kg）

x：身長（cm）

$$y = ax + b$$

係数a、bについては、下表をご覧下さい。

現在使用している標準体重は文部科学省から平成18年度に示された、年齢別、身長別標準体重表より算定しています。

肥満の判定は、成人で使われるBMI指数や幼児でよく使われるローレル指数などがありますが、学童期の肥満の判定では、標準体重法を使って求める肥満度が一般的です。

年齢	男子		女子	
	係数　a	係数　b	係数　a	係数　b
5	0.386	-23.699	0.377	-22.750
6	0.461	-32.382	0.458	-32.079
7	0.513	-38.878	0.508	-38.367
8	0.592	-48.804	0.561	-45.006
9	0.687	-61.390	0.652	-56.992
10	0.752	-70.461	0.730	-68.091
11	0.782	-75.106	0.803	-78.846
12	0.783	-75.642	0.796	-76.934
13	0.815	-81.348	0.655	-54.234
14	0.832	-83.695	0.594	-43.264
15	0.766	-70.989	0.560	-37.002
16	0.656	-51.822	0.578	-39.057
17	0.672	-53.642	0.598	-42.339

出典：公益財団法人日本学校保健会『児童生徒の健康診断マニュアル（改訂版）』（平成18年出版）

小児生活習慣病

● 脂質検査

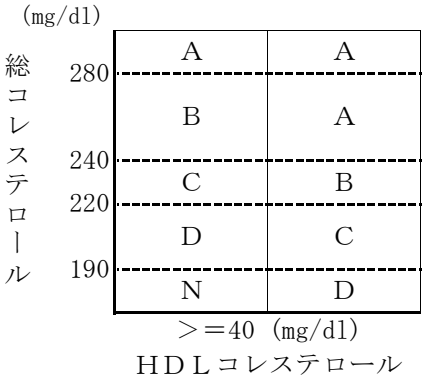

判 定	所見コメント
A	血清脂質の値にかなり異常がみられます。
B	血清脂質の値に異常がみられます。
C	血清脂質の値に異常傾向がみられます。
D	血清脂質の値にやや異常傾向がみられます。
N	この項目では、特に異常を認めません。

● 血圧測定

小学校（男子女子）及び中学校（女子）

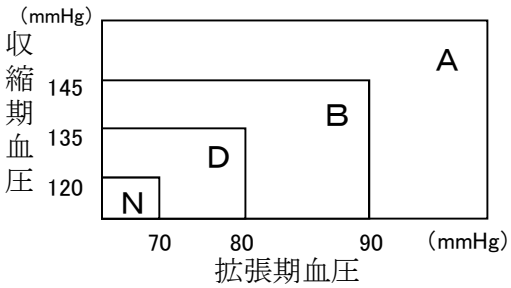

中学校（男子）及び高校（男子女子）

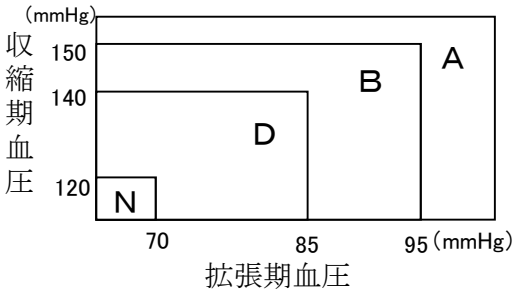

判定	所見コメント
A	高血圧です。
B	軽度の高血圧です。
D	血圧は正常の範囲ですが、やや高めです。
N	この項目では、特に異常を認めません。

● 総合判定について　判定方法

判定条件	総合判定		報告コメント(受診者用)	指導コメント（養護教諭用）
問診(糖尿病《本人》)にマークがある。	Ⅰ－1	要医学的管理	引き続き専門医を受診して下さい。	専門医による管理が望ましい。
項目別判定の中に1つでも (A)がある。ただし、各本人問診は除く政く(糖尿病、偏食、運動不足)。	Ⅰ－2		専門医にご相談下さい。	
項目別判定の中に1つも(A)がなく、「脂質」「血圧」共に (B) である。	Ⅰ－3			
項目別判定の中に1つも (A) がなく、いずれか1つの項目が (B) である。	Ⅱ	要経過観察	医師や学校の先生、保護者の方などと相談し、バランスのとれた食生活と、適度な運動を心がけて下さい。6ヶ月～１年後には再検査をおすすめします。	医師、学校、家庭などが連携して生活指導を行い、数ヶ月～１年以内に経過規察のための再検査を受けることが望ましい。
項目別判定の中に１つも (A) (B)がなく、いずれか1つの項目が (C) である。	Ⅲ	要生活指専	バランスのとれた食生活と、適度な運動を心がけて下さい。	学校、家庭などの連携のもとに生活指導を行うことが望ましい。
「脂質」「血圧」「家族歴」が共に (D) または「脂質」「血圧」「家族歴」のいずれかが (D) で、他の項目すべて (N) である。ただし、2項目が (D) を含む。	Ⅳ	管理不要	今後とも正しい生活習慣を心がけて下さい。次回健診時には、各検査項目の値の変動に留意して下さい。	要注意所見はあるものの、管理は不要と考えます。ただし、次回健診には各検査項目の値の変動に留意して下さい。
項目別判定がすべて (N) である。	Ⅴ	異常を認めず	今回の健診では特に異常は認められませんでした。現在の良い状態を心がけて下さい。	今回の健診では異常所見が認められない。

○実施状況

平成28年度の受診者数は、20,593人で、有所見率は16.0％であった。（表－1）

有所見率は、平成24年度は18.9％と高い傾向であったが、平成25年度に15.9％に減少し、平成28年度は16.0％と前年とほぼ同じ結果となった。（次項図－1）

総合判定別の受診者数では、要医学的管理はほぼ横ばい傾向であったが、要経過観察は若干の減少傾向であった。要生活指導は、平成24年度は2,002人と高い傾向にあったが、平成25年度に1,597人に減少し、平成28年度は1,464人と減少傾向であった。（次項図－2）

総合判定別の受診者数の割合では、要医学的管理は平成24年度2.4％から平成28年度2.0％とほぼ変化がなかったが、要経過観察が7.8％から6.8％に、要生活指導が8.7％から7.1％と減少傾向であった。管理不要は52.8％から50.0％とほぼ変化はなかったが、異常認めずが28.3％から34.0％と増加しており、受診者数の割合では、健常者が若干増加傾向と見受けられた。（次項図－3）

平成28年度　小児生活習慣病予防健診結果集計表（表－1）

学制区分	性別	受診者数	有所見者数	有所見率	要医学的管理	要経過観察	要生活指導
小学校（４年生）	男子	4,554	617	13.5	60	235	322
	女子	4,380	540	12.3	38	204	298
	計	8,934	1,157	13.0	98	439	620
小学校（他学年）	男子	846	403	47.6	75	199	129
	女子	806	305	37.8	48	153	104
	計	1,652	708	42.9	123	352	233
小学校　計	男子	5,400	1,020	18.9	135	434	451
	女子	5,186	845	16.3	86	357	402
	計	10,586	1,865	17.6	221	791	853
中学校（１年生）	男子	4,396	412	9.4	51	155	206
	女子	4,181	469	11.2	35	191	243
	計	8,577	881	10.3	86	346	449
中学校（他学年）	男子	764	285	37.3	68	145	72
	女子	666	254	38.1	47	117	90
	計	1,430	539	37.7	115	262	162
中学校　計	男子	5,160	697	13.5	119	300	278
	女子	4,847	723	14.9	82	308	333
	計	10,007	1,420	14.2	201	608	611
小・中学校合計	男子	10,560	1,717	16.3	254	734	729
	女子	10,033	1,568	15.6	168	665	735
	計	20,593	3,285	16.0	422	1,399	1,464

年度別　小児生活習慣病予防健診結果集計表（表－2）

年度別	受診者数	有所見者数	有所見率	要医学的管理	要経過観察	要生活指導
平成24年度	23,097	4,356	18.9	544	1,810	2,002
平成25年度	22,874	3,638	15.9	494	1,547	1,597
平成26年度	22,528	3,607	16.0	441	1,546	1,620
平成27年度	21,111	3,494	16.6	464	1,525	1,505
平成28年度	20,593	3,285	16.0	422	1,399	1,464

小児生活習慣病

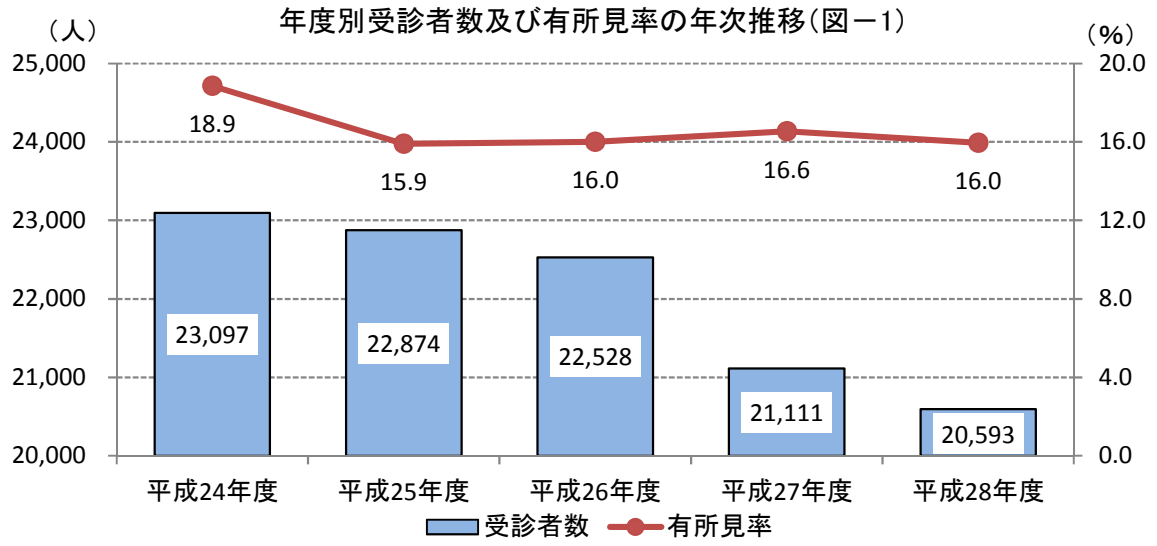
年度別受診者数及び有所見率の年次推移（図－1）
（人）
（%）
25,000
24,000
23,000
22,000
21,000
20,000
20.0
16.0
12.0
8.0
4.0
0.0
18.9
15.9
16.0
16.6
16.0
23,097
22,874
22,528
21,111
20,593
平成24年度
平成25年度
平成26年度
平成27年度
平成28年度
受診者数
有所見率

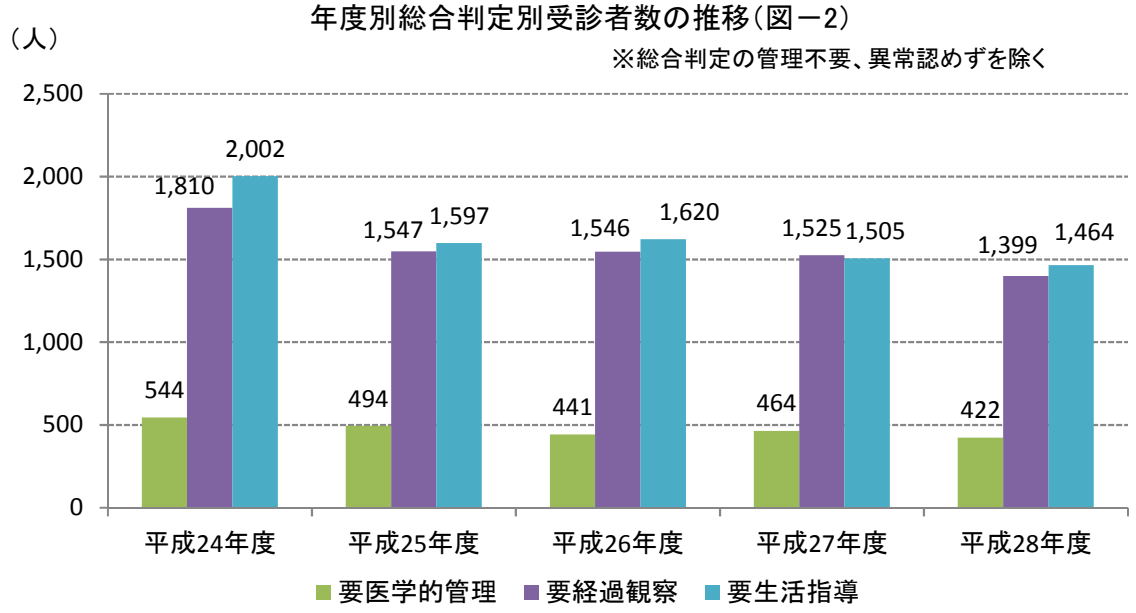
年度別総合判定別受診者数の推移（図－2）
※総合判定の管理不要、異常認めずを除く
（人）
2,500
2,000
1,500
1,000
500
0
544
1,810
2,002
494
1,547
1,597
441
1,546
1,620
464
1,525
1,505
422
1,399
1,464
平成24年度
平成25年度
平成26年度
平成27年度
平成28年度
要医学的管理
要経過観察
要生活指導

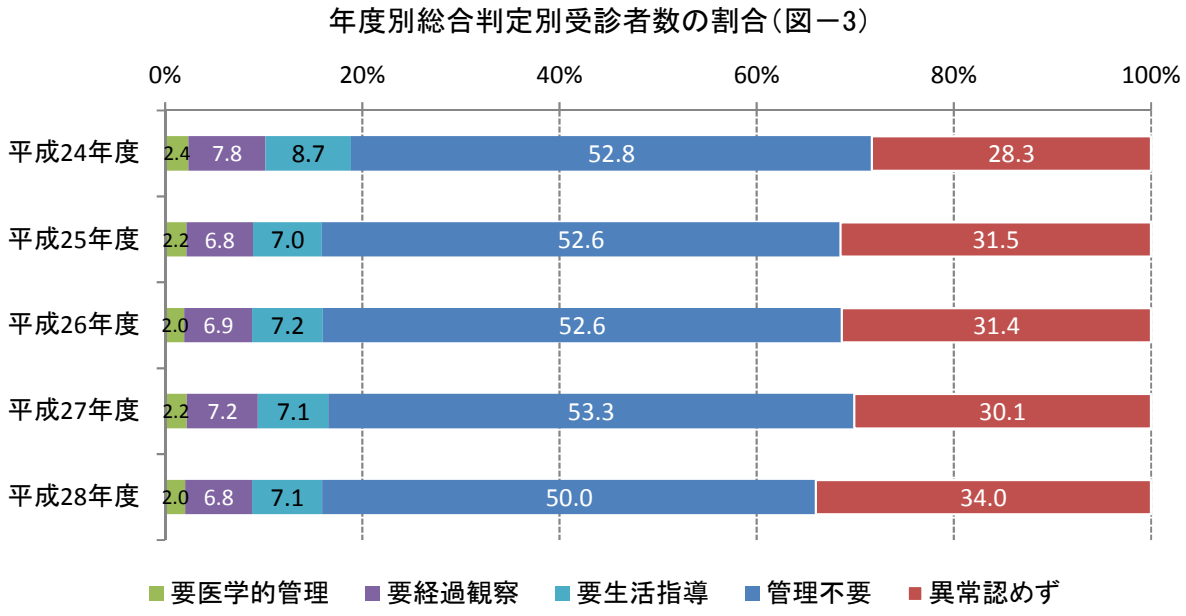
年度別総合判定別受診者数の割合（図－3）
0%
20%
40%
60%
80%
100%
平成24年度
2.4
7.8
8.7
52.8
28.3
平成25年度
2.2
6.8
7.0
52.6
31.5
平成26年度
2.0
6.9
7.2
52.6
31.4
平成27年度
2.2
7.2
7.1
53.3
30.1
平成28年度
2.0
6.8
7.1
50.0
34.0
要医学的管理
要経過観察
要生活指導
管理不要
異常認めず

（6）微　生　物　検　査

腸内細菌検査

○検査概要

1. 目　　的：食中毒防止・施設従業者の健康管理
2. 根拠法令：食品衛生法・水道法・大量調理施設衛生管理マニュアル
3. 対　　象：学校給食従事者・保育園等集団給食従事者・施設調理業務従事者・水道事業者
4. 検査方法：

【赤痢・サルモネラ・腸チフス・パラチフス】

・遺伝子検査･･･RT-PCR

※ 陽性と判定が出た場合、以下の分離培養、確認を行なった。

・分離培養･･･5S+A寒天培地

・確　　認･･･TSI培地・LIM培地を使用した。

※ 生化学性状が一致した場合、簡易キット及びサルモネラ免疫血清による菌の同定を行った。

【腸管出血性大腸菌O157・O111・O26】

・遺伝子検査･･･RT-PCR

※ 陽性と判定が出た場合、以下の分離培養、確認を行なった。

・分離培養・・・ViEHEC寒天培地

・確　　認・・・CLIG培地・Cit培地・TSI培地及びEHT培地を使用した。

※生化学性状が一致した場合、病原大腸菌免疫血清による凝集試験を行い、凝集したものについてはベロ毒素産生試験を行った。

○実施状況

1. 平成28年度は、赤痢・サルモネラ・腸チフス・パラチフス検査は 7,526人、腸管出血性大腸菌O157・O111・O26検査は 6,871人の検査を実施した。
2. 陽性者は、サルモネラＯ８群：1人、計1人であった。腸管出血性大腸菌は、0人であった。

平成28年度　月別検査実施件数

（人）

月	赤痢・サルモネラ	腸管出血性大腸菌	計
4	584	500	1,084
5	496	445	941
6	737	701	1,438
7	567	498	1,065
8	753	720	1,473
9	708	650	1,358
10	1,113	1,029	2,142
11	567	499	1,066
12	524	493	1,017
1	461	413	874
2	468	436	904
3	548	487	1,035
計	7,526	6,871	14,397

年度別　腸内細菌検査実施件数

（人）

年度	赤痢・サルモネラ	腸管出血性大腸菌	計
平成23年度	7, 462	6, 109	13, 571
平成24年度	7, 926	6, 826	14, 752
平成25年度	7, 609	6, 643	14, 252
平成26年度	7, 774	6, 831	14, 605
平成27年度	7, 577	6, 843	14, 420
平成28年度	7, 526	6, 871	14, 397

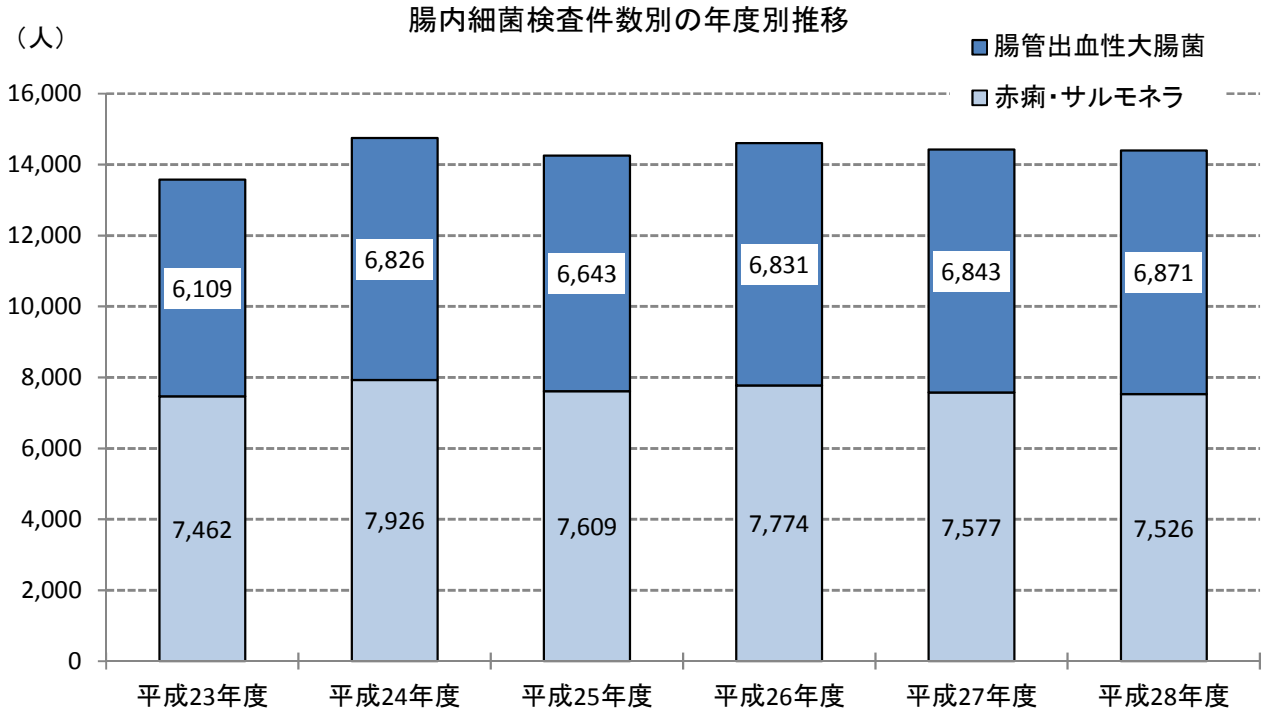

年度別　サルモネラ属菌陽性者数及び血清型別陽性者数

（人）

年度	検体数	O4	O7	O8	O9	O13	O3, 10	陽性者数
平成23年度	7, 462	0	1	1	0	0	0	2
平成24年度	7, 926	0	2	1	0	0	0	3
平成25年度	7, 609	0	2	2	0	0	0	4
平成26年度	7, 774	1	0	1	0	0	0	2
平成27年度	7, 577	0	0	0	1	0	0	1
平成28年度	7, 526	0	0	1	0	0	0	1

３　病　理　細　胞　診

病理細胞診

○検査概要

1.目　　的

関係機関の協力を得ながら、がん検診をはじめ地域医療への貢献を目的に、各種病理学的検査の受託検査を行っている。

実施して得られたデータを地域住民健診とリンク、比較検討しながら情報の発信に努めている。

病理学的検査

病理学的検査は、組織検査と細胞診検査がある。いずれの検査も光学顕微鏡を用いて行う。

■組織検査・・・・・・病因究明のため、臓器の一部を切り取って調べる。病理医と呼ばれる専門の医師によって診断され、最終診断となることが多い検査である。

■細胞診検査・・・・臓器から剥がれ落ちた細胞から異型の有無を調べる。細胞検査士によって異型細胞がチェックされ、細胞診専門医と呼ばれる専門の医師によって診断される。

○実施状況

1. 平成28年度の婦人科細胞診を実施した対象年齢は、50歳未満が50%以上を占め、地域の子宮頸がん検診とは明らかに分布を異にしている。
2. 陽性率は1.8%となったが、この中には検診陽性者の追跡や術後管理の受診者などが多く含まれていた。
3. その他の検体（喀痰、尿、その他）の受託検査数は、総数1,000件で、陽性率は0.6%であった。

年度別 検体別結果集計表

・婦人科検体（頸がん、体がん）

年 度	総 数	陽性数	陽性率
平成23年度	45,982	802	1.7
平成24年度	46,816	1,053	2.2
平成25年度	44,213	1,096	2.5
平成26年度	43,817	1,257	2.9
平成27年度	41,526	821	2.0
平成28年度	41,490	731	1.8
合 計	263,844	5,760	2.2

・その他の検体（喀痰、尿、その他）

年 度	総 数	陽性数	陽性率
平成23年度	1,104	26	2.4
平成24年度	1,054	28	2.7
平成25年度	1,196	23	1.9
平成26年度	1,386	13	0.9
平成27年度	1,524	12	0.8
平成28年度	1,000	6	0.6
合 計	7,264	108	1.5

年齢階級別　検体別結果集計表

・婦人科検体（頸がん）

年齢階級	総 数	ベ セ ス ダ 分 類											陽性数	陽性率
		NILM	ASC-US	ASC-H	LSIL	HSIL	AGC	AIS	SCC	AdenoCa	other	不適正		
～29	4,488	4,321	98	8	34	25	1		1				167	3.7
30～34	3,529	3,414	43	11	22	35		1	2	1			115	3.3
35～39	3,944	3,834	50	8	17	27	4		4				110	2.8
40～44	4,675	4,562	42	13	18	32	4		2	2			113	2.4
45～49	4,234	4,158	27	5	19	14	4	1	4	2			76	1.8
50～54	3,499	3,443	10	6	21	9	3	1	1	5			56	1.6
55～59	3,040	3,023	6	3	1	2			1	4			17	0.6
60～64	2,666	2,650	7	1	1	2	2		2	1			16	0.6
65～69	3,304	3,292	3	3	1	1			1	3			12	0.4
70～74	2,006	1,996	1	4	2	1				2			10	0.5
75～79	1,222	1,217		3					1	1			5	0.4
80～	620	615	1	1					3				5	0.8
計	37,227	36,525	288	66	136	148	18	3	22	21			702	1.9

・婦人科検体（体がん）

年齢階級	総数	陰性	疑陽性	陽性	陽性数	陽性率
～29	36	36				
30～34	114	113		1	1	0.9
35～39	241	241				
40～44	693	689	3	1	4	0.6
45～49	1,025	1,022	3		3	0.3
50～54	858	855	2	1	3	0.3
55～59	469	464		5	5	1.1
60～64	253	250	1	2	3	1.2
65～69	309	302	1	6	7	2.3
70～74	144	143		1	1	0.7
75～79	78	77		1	1	1.3
80～	43	42	1		1	2.3
計	4,263	4,234	11	18	29	0.7

・その他の検体（喀痰、尿、その他）

年齢階級	総数	陰性	疑陽性	陽性	陽性数	陽性率
～29	22	22				
30～34	15	15				
35～39	21	21				
40～44	52	52				
45～49	63	63				
50～54	65	65				
55～59	71	71				
60～64	74	74				
65～69	117	117				
70～74	92	91	1		1	1.1
75～79	129	127	1	1	2	1.6
80～	279	276	2	1	3	1.1
計	1,000	994	4	2	6	0.6

４　環　　境　　検　　査

環境検査概要

快適で安全な暮らしを守るため、私たちを取り巻く水・空気・土などの環境全般にわたる検査・調査を、最新の専門技術で実施している。

《環境計量証明事業》

愛媛県知事登録　第環４号（濃度）

愛媛県知事登録　第環13号（音圧レベル）

愛媛県知事登録　第環52号（振動加速度レベル）

《水道水水質検査》

厚生労働大臣登録水質検査機関（登録番号　第64号）

《簡易専用水道検査》

厚生労働大臣登録簡易専用水道検査機関（登録番号　第81号）

《食品衛生検査》

厚生労働大臣登録食品衛生法登録検査機関　（厚生労働省発中厚0305第2号）

《作業環境測定機関》

愛媛労働局長登録　38-19

○飲料水検査

厚生労働大臣登録水質検査機関として飲料水検査を行っている。

1. 水道法第20条に基づく水道水検査
2. 水道法に準じた井戸水検査
3. 建築物衛生法（ビル管理法）に基づく水質検査

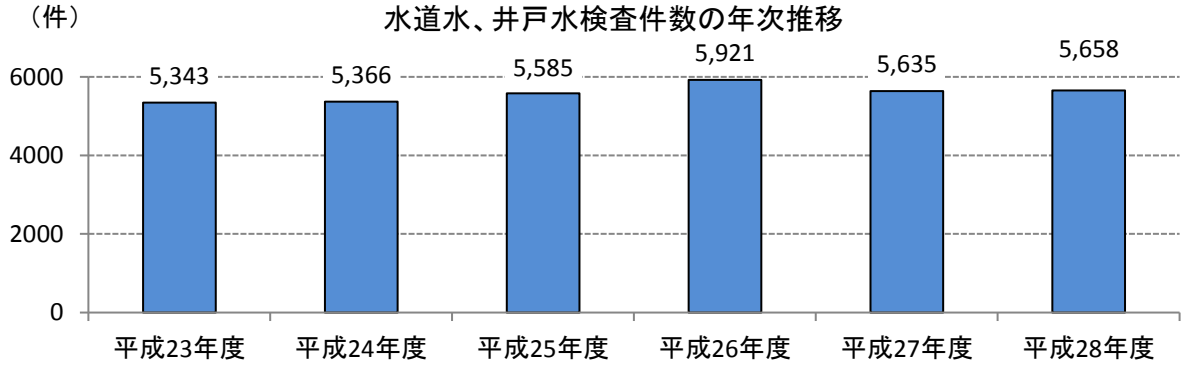

液体クロマトグラフ-タンデム型質量分析計（LC/MS/MS）

ガスクロマトグラフ質量分析計（GC/MS）

4. プール水質基準に基づくプール水検査

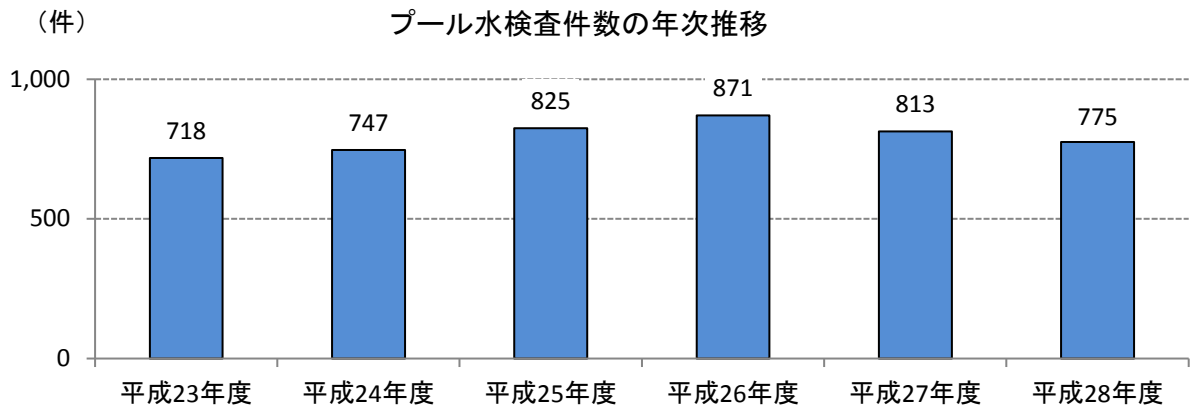

○水質検査

1. 環境基準等に基づく河川、湖沼、海域、地下水調査

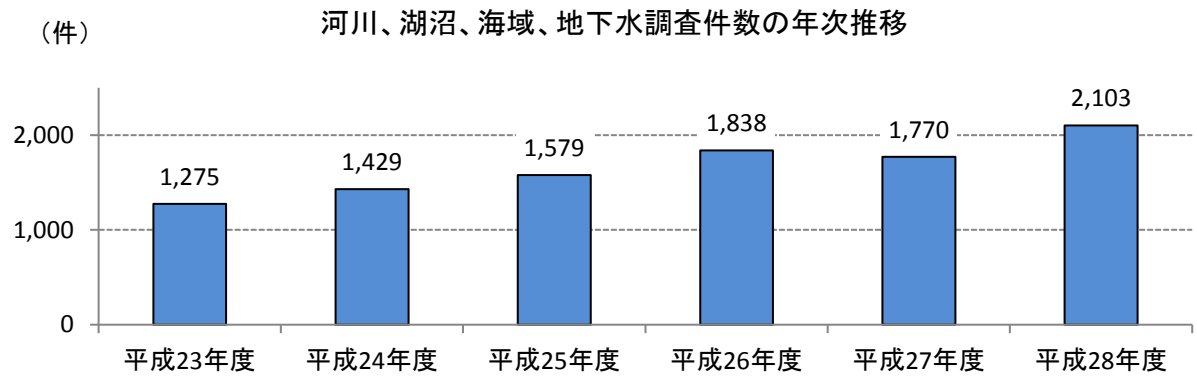

2. 水質汚濁防止法等に基づく工場排水、浄化槽排水、下水排水検査

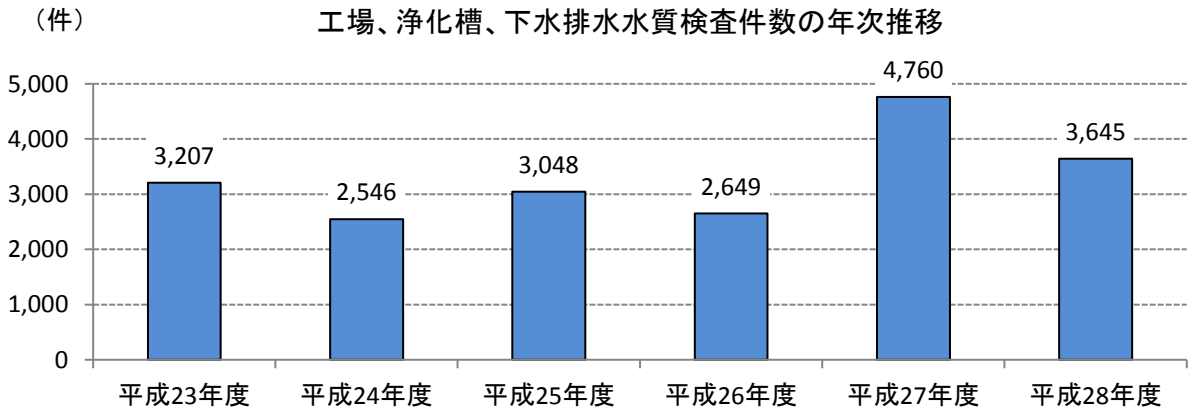

○特殊検査

1. 底質、土壌分析
2. 産業廃棄物・一般廃棄物検査
3. 肥料分析
4. 食品衛生検査

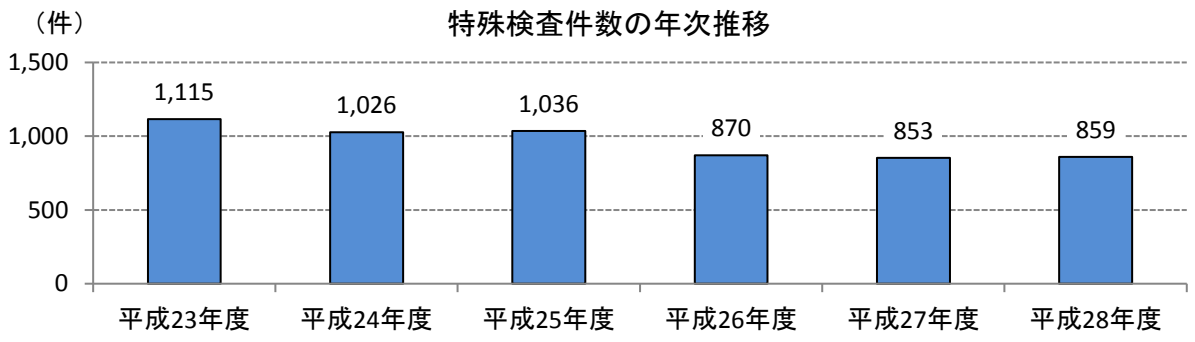

○大気検査

大気汚染防止法、愛媛県公害防止条例等に基づく検査を行っている。

1. 煙道排ガス検査
2. 環境大気検査
3. 空気環境測定（シックハウス他）
4. 作業環境測定

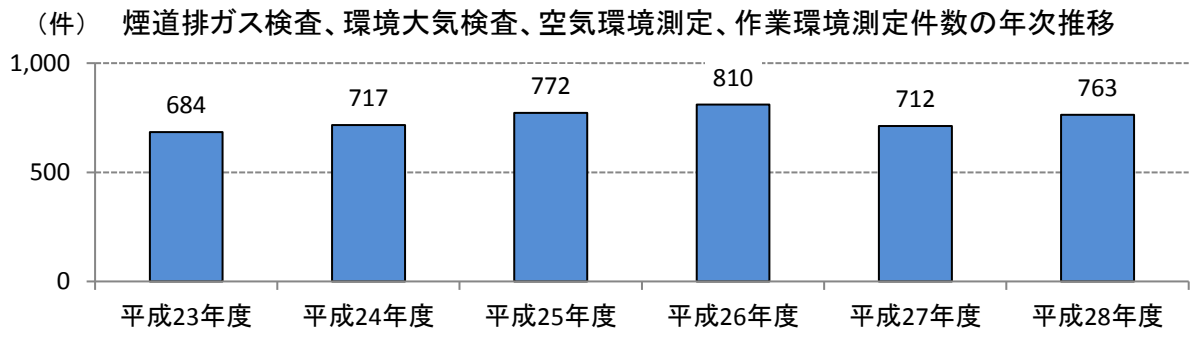

5. 悪臭防止法に基づく悪臭物質検査

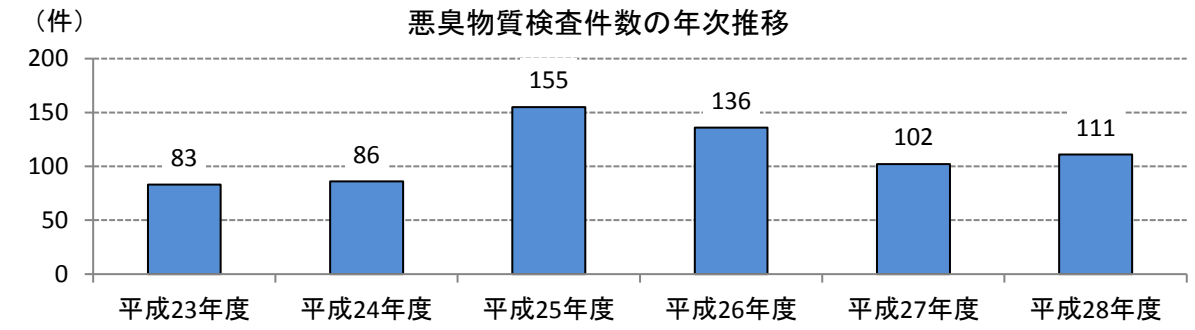

6.　環境基準等に基づく騒音測定

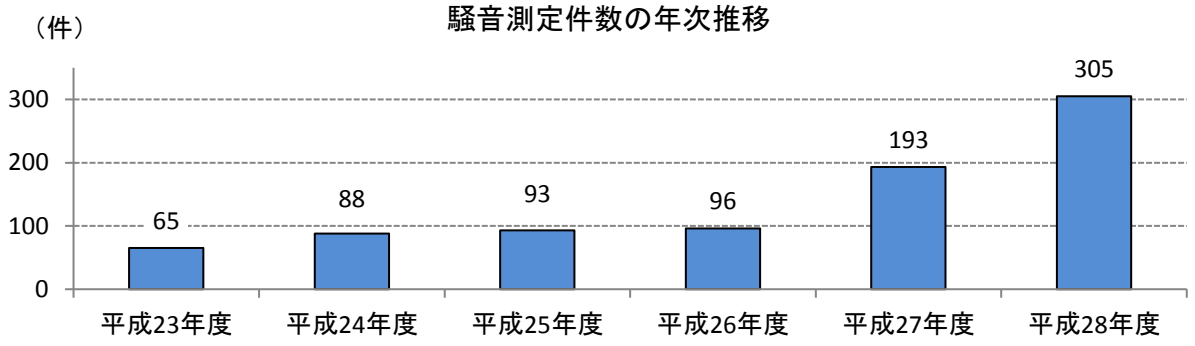

○簡易専用水道検査

厚生労働大臣登録検査機関として、水道法第34条の２に基づく施設の管理状況についての検査を行っている。

1. 学校や共同住宅、ビルなどに設置される受水槽の有効容量が10㎥を超える施設（簡易専用水道）の検査
2. 建築物衛生法（ビル管理法）の適用がある施設の書類検査
3. 受水槽の有効容量が10㎥を超えない施設（小規模貯水槽水道）等の簡易専用水道検査に準じた検査

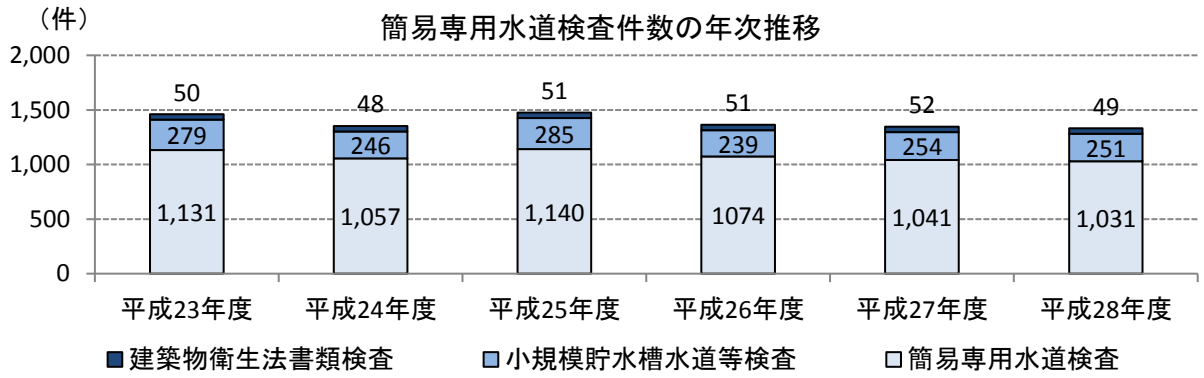

5　協　会　概　要

1）役 員 ・ 評 議 員

2）内部精度管理委員会委員名簿

　(内部精度管理委員会設置要綱)

3）沿　　革

4）組　織　図

5）登録・指定・許可

6）有 資 格 者 等

7）案　内　図

役員名簿

（平成29年7月1日現在）

役　職　名	氏　　名	公　　職　　名
理　事　長	久　野　梧　郎	一般社団法人　愛媛県医師会　会長
副 理 事 長	仙　波　匡　彬	専任
専 務 理 事	西　村　一　孝	愛媛県総合保健協会診療所　所長
専 務 理 事	川　上　壽　昭	愛媛県総合保健協会　事業局長
常 務 理 事	山　内　　司	愛媛県総合保健協会　事務局長
理　　事	池　谷　東　彦	愛媛県総合保健協会　参与(愛媛県産婦人科医会長)
理　　事	植　田　規　史	愛媛県総合保健協会　病理細胞診指導監督医
理　　事	最　上　　博	愛媛県総合保健協会診療所　副所長
理　　事	北　井　浩一朗	愛媛県総合保健協会診療所　医監
監　　事	東　倉　勝　利	愛媛県商工会議所連合会　専務理事
監　　事	岸　川　　悟	株式会社伊予銀行　監査部長

評議員名簿

（平成29年7月1日現在）

役　職　名	氏　　名	公　　職　　名
評　議　員	今　井　洋　子	愛媛県産婦人科医会　常任理事
評　議　員	村　上　　博	一般社団法人　松山市医師会　会長
評　議　員	岩　田　　猛	独立行政法人　国立病院機構　愛媛医療センター　院長
評　議　員	福　井　敬　三	福井産婦人科　院長
評　議　員	山　田　幸　美	愛媛県食生活改善推進連絡協議会　会長
評　議　員	光　峰　常　美	公益社団法人　愛媛県看護協会　専務理事
評　議　員	伊　藤　　正	愛媛県市町村職員共済組合　事務局長

役員会に関する事項

１　監査

開催日　　平成２８年６月８日

場　所　　愛媛県総合保健協会

監査事項　平成２７年度会計及び会務の運営状況

２　理事会・評議員会

○第１回理事会

開催日　　平成２８年６月９日

場　所　　愛媛県総合保健協会

出席者　　理事　９名　　監事　１名　（欠席監事　１名）

決議事項

平成２７年度事業報告及び計算書類等の承認

平成２８年度定時評議員会招集の決定

報告事項

業務執行理事による職務の執行状況報告

○定時評議員会

開催日　　平成２８年６月２７日

場　所　　伊予鉄会館

出席者　　評議員　７名　　監事　２名

決議事項

平成２７年度事業報告及び決算報告の承認

報告事項

平成２８年度事業計画及び収支予算

業務執行理事による職務の執行状況報告

○第２回理事会

開催日　　平成２８年１２月２日

場　所　　愛媛県総合保健協会

出席者　　理事　９名　　監事　２名

決議事項

平成２８年度上半期の事業の進捗状況の承認

東予出張所の移転計画（当初案）の承認

○第３回理事会

開催日　　平成２９年３月２２日

場　所　　愛媛県総合保健協会

出席者　　理事　９名　　監事１名　(欠席監事　１名)

決議事項

平成２９年度事業計画及び収支予算書の決定

愛媛県総合保健協会諸規程の一部改正の承認

次期事務局長の承認

東予出張所の移転計画（変更案）の承認

報告事項

前回理事会以降における事業等経過報告

内部精度管理委員会委員名簿

胃がん検診精度管理委員会

委員長	藏原　一郎	藏原放射線科　院長
	中田　新一郎	中田胃腸科放射線科　院長
	浅野　宏國	浅野病院　院長
	津田　孝治	愛媛大学大学院医学系研究科　放射線医学　准教授
	中村　誠治	松山市民病院　放射線科
	藏原　晃一	松山赤十字病院　胃腸センター　所長

大腸がん検診精度管理委員会

委員長	渕上　忠彦	松山赤十字病院　名誉院長
	栗田　啓	独立行政法人国立病院機構　四国がんセンター　院長
	水上　祐治	松山市民病院　副院長
	浦岡　正義	浦岡胃腸クリニック　院長

肺がん検診精度管理委員会

委員長	望月　輝一	愛媛大学大学院医学系研究科　放射線医学　教授
	上田　暢男	伊予鉄道診療所　所長
	安原　美文	独立行政法人国立病院機構　愛媛医療センター　放射線科　医長
	長尾　充展	東京女子医科大学　画像診断・核医学講座　准教授
	江原　秀実	鷹の子病院　放射線科　部長
	福井　聡	市立宇和島病院　放射線科　科長
	木村　誠	木村クリニック　院長
	米田　浩二	勝岡よねだ内科　院長

乳がん検診精度管理委員会

委員長	高嶋　成光	独立行政法人国立病院機構 四国がんセンター　名誉院長
	大住　省三	独立行政法人国立病院機構 四国がんセンター　乳腺外科
	青儀　健二郎	独立行政法人国立病院機構 四国がんセンター　乳腺外科
	菅原　敬文	独立行政法人国立病院機構 四国がんセンター　放射線診断科
	川口　英俊	松山赤十字病院　乳腺外科
	佐川　庸	愛媛県立中央病院　乳腺・内分泌外科
	梅岡　達生	松山市民病院　乳腺外科
	岡田　憲三	市立宇和島病院　乳腺外科

子宮がん検診精度管理委員会

委員長	池谷　東彦	愛媛県産婦人科医会　会長
	福井　敬三	愛媛県産婦人科医会　顧問
	今井　洋子	愛媛県産婦人科医会　常任理事
	植田　規史	公益財団法人愛媛県総合保健協会　病理細胞診　指導監督医

循環器健診精度管理委員会

委員長	斉藤　功	愛媛大学大学院医学系研究科　健康科学・基礎看護学　教授
	風谷　幸男	愛媛県立中央病院　循環器センター長
	久保　俊彦	松山赤十字病院　循環器センター部長
	大蔵　隆文	愛媛大学大学院医学系研究科　循環器・呼吸器・腎高血圧内科学　准教授　特任教授
	野村　美千江	愛媛県立医療技術大学・大学院　地域看護学・公衆衛生看護学　教授
	三木　優子	愛媛県立中予保健所　所長

学校心臓検診精度管理委員会

委員長	檜垣 高史	愛媛大学大学院医学系研究科　地域小児・周産期講座　教授
	太田 雅明	愛媛大学大学院医学系研究科　小児科学講座
	森谷 友造	愛媛大学大学院医学系研究科　小児科学講座
	中　眞一	なか小児科医院　院長
	松田　修	愛媛県立今治病院　小児科　部長
	石川 純一	石川小児科　院長
	向田　隆通	むかいだ小児科　院長
	高田　秀実	市立宇和島病院　小児科（愛媛大学大学院医学系研究科　地域小児・周産期講座　准教授）

内部精度管理委員会設置要綱

（設置）

第1条　公益財団法人 愛媛県総合保健協会は、健診（検診）の実施方法、精度管理のあり方等について、専門的見地から適切な指導を受け、健診（検診）に従事している職員の資質の向上を図ることにより、健診（検診）のより効果的かつ効率的な運営及び精度の向上を図ることを目的として、健診（検診）に関する精度管理委員会（以下「委員会」という。）を設置する。

（委員会）

第2条　委員会は、次の委員会とする。

(1) 胃がん検診精度管理委員会
(2) 大腸がん検診精度管理委員会
(3) 肺がん検診精度管理委員会
(4) 乳がん検診精度管理委員会
(5) 子宮がん検診精度管理委員会
(6) 循環器健診精度管理委員会
(7) 学校心臓検診精度管理委員会

（任務）

第3条　委員会は、次の事項を処理する。

(1) 健診（検診）の実施方法及び精度管理等の対応策に関すること。
(2) 健診（検診）の実施結果の評価に関すること。
(3) 健診（検診）従事者の資質向上に関すること。
(4) 精密検査受診に関すること。
(5) その他必要と認められること。

（構成）

第4条　各委員会の委員は、10名以内で組織する。

2　委員会の委員は、次に掲げる者のうちから、理事長が委嘱する。

(1) 学識経験者
(2) 医師会の代表者
(3) その他理事長が適当と認める者

（委員の任期）

第5条　委員の任期は、2年とする。

2　委員の再任は妨げない。

（委員長）

第6条　各委員会の委員長は、委員の互選によって定める。

2　委員長は、委員会を代表し、会務を総理する。

3　委員長に事故あるときは、あらかじめ委員長の指名する委員がその職務を代行する。

（会議）

第7条　各委員会の会議は、委員長が必要に応じて招集し、委員長が議長となる。

２　会議は、過半数の出席をもって成立する。

３　委員長が必要あると認めたときは、委員以外の者の出席を求め意見を聴くことができる。

（その他）

第8条　この要綱に定めるもののほか、委員会の運営に関し必要な事項は、理事長が定める。

附　則

この要綱は、平成 20 年4月 1 日から施行する。

附　則

この要綱は、平成 24 年4月 1 日から施行する。

（要綱名称変更に伴う一部改正）

附　則

この要綱は、平成 26 年 11 月 12 日から施行する。

（循環器健診精度管理委員会設置に伴う一部改正）

附　則

この要綱は、平成 29 年　3 月 15 日から施行する。

（学校心臓検診精度管理委員会設置に伴う一部改正）

沿革

1940年	結核予防会愛媛県支部設立
1952年	複十字シール運動開始
1956年	愛媛県寄生虫予防協会設立
1958年	胸部検診車による巡回検診開始
1966年	愛媛県予防医学協会設立
	学童心臓検診開始
	愛媛県がん予防協会設立、胃がん検診開始
1967年	尿検査開始
1968年	血液型検査開始
1969年	子宮がん検診開始
1970年	環境検査事業開始
1971年	衛生検査所登録
	貧血検査開始
1972年	心電図検査開始
1973年	循環器検診開始
	環境大気検査開始
1974年	事業所定期健康診断開始
1975年	学童尿検査開始
1976年	計量証明事業の開始
1977年	特殊健康診断開始
	作業環境測定事業登録
1983年	老人保健法健康診査開始
1987年	老人保健法肺がん検診開始
1988年	乳がん・大腸がん・腹部超音波検診開始
1989年	細胞診センター開設
	小児成人病予防健診開始（小児生活習慣病予防健診）
1992年	老人保健法大腸がん検診開始
1994年	骨粗鬆症検診開始
1998年	松山診療所開設
	計量証明事業登録
	財団法人愛媛県総合保健協会設立
	政府管掌健康保険生活習慣病健診開始
1999年	前立腺がん（PSA)検査開始
	肺がんデジタル検診車（CR・CT)導入・検診開始
2000年	マンモグラフィ機器搭載乳がん検診車導入・検診開始
2003年	愛媛県総合保健協会新築ビル竣工
	人間ドック健診開始
2004年	臨床研修協力施設認定取得
2005年	胃部X線デジタル検診車整備
2006年	QMS（ISO9001）認証取得（平成23年10月からは適用範囲を環境検査と総務部門に変更）
2007年	プライバシーマーク付与認定
	人間ドック健診施設機能評価認定取得
2008年	特定健診・特定保健指導開始
	ピンクリボンえひめ協議会事務局設置
2010年	食品衛生検査機関登録
	乳房超音波検診車整備
	マンモグラフィのフルデジタル化
2011年	子宮頸がん検診「液状化検体細胞診」開始
2012年	ノロウィルス検査開始
	肺がん検診全車デジタル化
2013年	HPV検査開始
	愛媛県知事から公益財団法人への移行認定を受ける
	公益財団法人愛媛県総合保健協会に名称変更（移行）
2014年	遺伝子検査測定装置（クラミジア・淋菌）の導入
	胃内視鏡検査システムの導入及びマンモグラフィ画像読影支援システムの整備
2015年	南予支所新施設完成
	ストレスチェックの開始
2016年	新健診システム本稼動

沿革は年で記載

組織図

（平成29年4月1日現在）

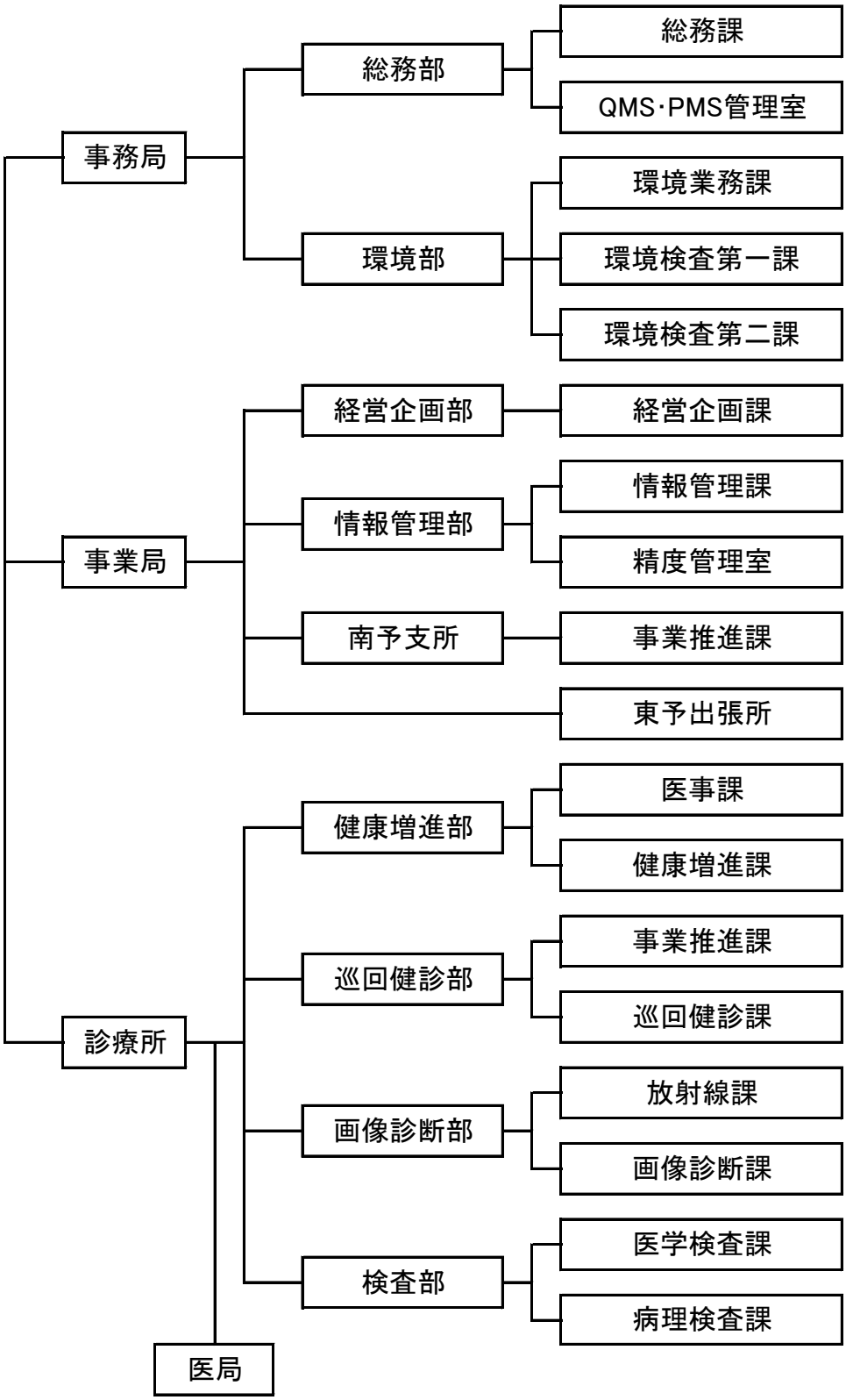

登録・指定・許可

（平成29年7月1日現在）

- 診療所（巡回診療所）…… 県指令松保予　第471号
- 労災保険二次健診等給付医療機関…… 愛媛労働局指定番号3821064
- 作業環境測定機関…… 愛媛労働局指定番号38-19
- 環境計量証明事業…… 愛媛県知事登録第環４号・第環13号・第環52号
- 水道水水質検査機関…… 厚生労働大臣登録水道水質検査機関 登録番号第64号
- 簡易専用水道検査機関…… 厚生労働大臣登録簡易専用水道検査機関 登録番号第81号
- ＩＳＯ９００１認証取得(総務部･環境部のみ)…… 日本検査キューエイ(株) 登録番号2550
- 臨床研修協力施設 035240…… 厚生労働省発医政 第0331051号
- マンモグラフィ検診施設画像認定取得…… マンモグラフィ検診精度管理中央委員会施設認定 第4539号
- 日本臨床細胞学会施設認定…… 日本臨床細胞学会施設認定 第0799号
- 健診・検査データ共有化事業 認証…… 予防医学事業中央会(生化学検査・血液検査)
- CDC/CRMLNによる総コレステロールの国際標準化プログラム認証…… 国立循環器病研究センター
- CDC/CRMLNによるLDLコレステロールの国際標準化プログラム認証…… 国立循環器病研究センター
- CDC/CRMLNによるHDLコレステロールの国際標準化プログラム認証…… 国立循環器病研究センター
- CDC/CRMLNトリグリセライド（中性脂肪）の国際標準化プログラム認証…… 国立循環器病研究センター
- プライバシーマーク認証取得…… 日本情報経済社会推進協会　第14200066(05)号
- 人間ドック・健診施設機能評価認定取得…… 日本病院会日本人間ドック学会　認定第197号
- 食品衛生法登録検査機関…… 厚生労働大臣登録

有資格者等

（平成29年7月1日現在）

- 医師…… 7名
- 診療放射線技師…… 27名
- 胃がん検診専門技師認定…… 6名
- 肺がんCT検診認定医師…… 1名
- 肺がんCT検診認定技師…… 3名
- マンモグラフィ読影認定医師（AS）…… 1名
- マンモグラフィ技術試験成績認定…… 10名
- 臨床検査技師…… 43名
- 細胞検査士…… 7名
- 保健師…… 7名
- 看護師（准看含む）…… 30名
- 選別聴力検査員…… 5名
- 純音聴力検査員…… 1名
- 管理栄養士…… 3名
- 栄養士…… 4名
- 産業栄養指導者…… 1名

- 危険物取扱主任者…… 7名
- 環境計量士…… 12名
- 放射線取扱主任者…… 2名
- 技術士（環境部門）…… 1名
- 臭気判定士…… 3名
- 簡易専用水道検査員…… 9名
- 作業環境測定士…… 5名
- 公害防止管理者…… 10名
- 水道技術管理者有資格者…… 1名

案内図

（平成30年4月1日現在）

本部：愛媛県松山市味酒町1丁目10番地5

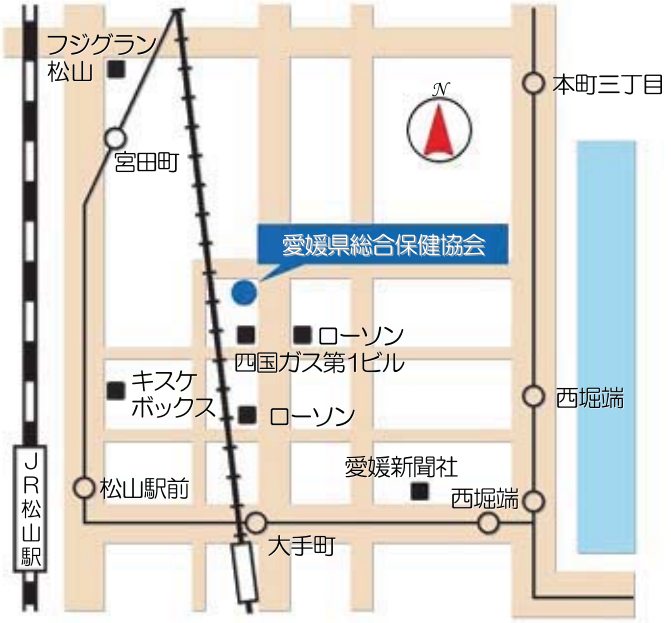

南予支所：愛媛県宇和島市朝日町3丁目5番9号

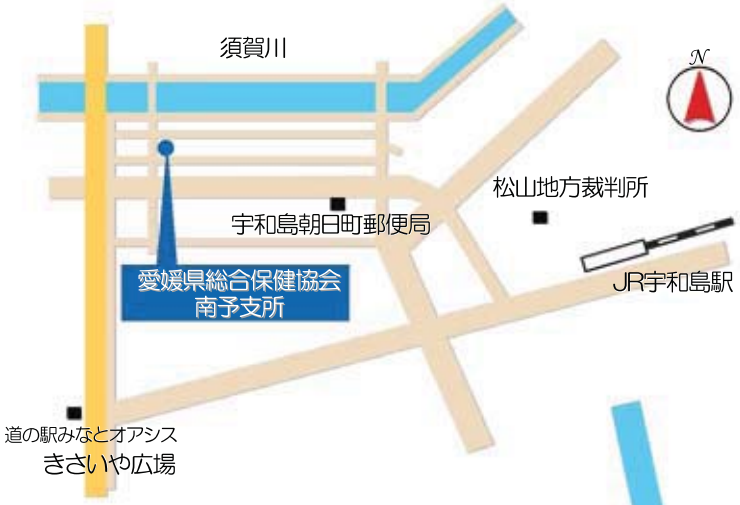

東予支所：愛媛県新居浜市田の上一丁目1番3号

個人情報保護方針

公益財団法人愛媛県総合保健協会は、個人情報を正確かつ安全に取り扱い、その保護・管理に万全を期することが社会的責務であることを深く認識し、次のとおり個人情報保護方針を定め、個人情報保護に厳重な注意を払ってまいります。

記

１．当協会は、大量の個人情報を扱う責任を十分に自覚し、個人情報の収集、利用、提供、預託を適正に行い、また個人情報の廃棄に関しては万全を期します。
２．故意又は過失により、個人情報が漏洩、改ざん、消去、紛失、窃盗、または不正に利用されることがないように、十分なセキュリティ対策を講じて安全な管理を行います。
３．JIS Q 15001 に基づく個人情報保護マネジメントシステムを策定し、実施、維持及び継続的改善に努めます。
４．個人情報に関する法令及びその他の規範を遵守します。
５．役員及び職員に対し、個人情報保護に関する教育や監査を定期的かつ徹底して行いその知識及び運用を維持します。
６．当協会は個人情報を利用目的の範囲内での利用とし、また、本人の同意を得ることなく、第三者に提供しません。（ただし、個人情報保護法その他の法令等で認められている場合を除きます。）
７．個人情報を取得させていただく皆様のご意見および苦情については、取得時に提示する書面、当協会ホームページ等に苦情および相談の窓口を明示し、迅速な対応が可能である体制を構築・運用いたします。

策定日　２００６年　１月１０日
改訂日　２０１５年　４月　１日

公益財団法人 愛媛県総合保健協会
理事長　久野　梧郎
ＰＭＳ管理責任者　土岐川　正
ＰＭＳに関する相談窓口：総務部　日野　信吾
電話番号:089-987-8200