令和５年度

事業年報

公益財団法人
愛媛県総合保健協会

はじめに

公益財団法人愛媛県総合保健協会の事業運営につきまして、平素より御支援、御指導を賜り厚く御礼を申し上げます。

令和5年度は、新公益法人制度による公益財団法人として11年目、また、内閣府所管団体として5年目を迎え、引き続き公益性の高い事業を行うこととし、地域住民の健康づくりサポート事業と生活環境の保全改善検査調査事業を二本柱に、事業の公益性や運営の透明性を一層意識して事業を推進しました。

健やかな生活は、すべての地域住民の願いであり、健康を保持増進するためには疾病予防に関する正しい知識と信頼性の高い情報の発信が重要であります。

このため当協会では、各種健康診断・検診による情報収集と分析を行い、そこから得られた成果や課題を検討した上で、受け手ごとに有用な情報を提供するなど、地域住民の健康づくりサポート事業を推進しました。

中でも、市町と連携したナッジセミナーの開催や市町における受診勧奨事業への取組の継続を促進するとともに、県下全20市町でWEB健診予約事業の推進に努めたほか、愛媛県から受託した特定健診啓発事業では、「行ってこーわい！愛媛の健診」をスローガンとして実施すること等を通じた新たな健診受診者の掘り起こしに取り組みました。

その中で、令和2年度から行政や民間団体等からの要請を受け取り組んでいたPCR検査事業は感染法上の5類移行に伴い終了となりましたが、コロナワクチンの予約・接種事業は市町からの委託を受け継続して取り組み、公益財団法人として本県における感染症対策の充実に貢献することができました。

また、生活環境の保全改善検査調査事業については、飲料水や食品、水、空気や土壌などの生活環境全般に関して、県下全20市町や事業所、個人からの委託を受けて、各種法令等に基づく検査・調査を実施しました。地域住民の普及啓発については、コロナ禍以前のような活動ができませんでした。令和6年度は、検査・調査の適正実施はもちろん、各種啓発活動にも積極的に取り組む所存です。

公益財団法人愛媛県総合保健協会は、これからも公益性の高い事業を行い、さらに地域住民に信頼される健康支援機関となるよう役職員一同取り組んでまいります。

本書は、当協会における令和5年度の事業活動を取りまとめたものです。御高覧のうえ御活用いただきますとともに、なお一層の御指導、御支援を賜りますようお願い申し上げます。

公益財団法人　愛媛県総合保健協会
理事長　栄　浩司

目　　次

1　普及啓発等 ･･･ 1

2　事業別実績 ･･･ 17
(1) 特定健診等 ･･･ 19

(2) 骨粗鬆症検診 ･･･ 45

(3) 職域健診等 ･･･ 53

(4) 結核検診 ･･･ 69

(5) がん検診 ･･･ 79
ア　胃がん検診 ･･･ 80
イ　大腸がん検診 ･･･ 92
ウ　肺がん検診 ･･･ 104
エ　乳がん検診 ･･･ 124
オ　子宮頸がん検診 ･･･ 136
カ　前立腺がん検診 ･･･ 144
キ　腹部超音波検診 ･･･ 152
ク　がん検診の追跡調査 ･･･ 164

(6) 学校保健 ･･･ 181

(7) 微生物検査 ･･･ 195

(8) 病理細胞診 ･･･ 199

(9) 環境検査 ･･･ 203

3　協会概要 ･･･ 209

１　普 及 啓 発 等

普及啓発等

1　普及啓発事業

(1) 地域（住民)、市町への情報発信

当協会が実施した健診（検診）検査から得られた分析データを、県及び市町の健康づくり施策に生かすための基礎資料として提供した。このほか市町と連携して、また、当協会が主催するなどにより講習会等へ専門職員等を講師として派遣し、住民の健康教育などの施策に協力した。さらに、特定健診、がん検診の受診率向上のため、チラシを作成配布し、啓発に取り組んだ。

①講演会、研修会の開催

実施日	主催	実施場所	開　催　内　容	参加対象者
令和５年 12 月 11 日	協会	松山市 (協会)	ナッジ理論に関するセミナー ・演題 「ナッジ理論に関する講演会」 講師：竹林　正樹 （青森県立保健大学非常勤講師･客員研究員 株式会社キャンサースキャン顧問 横浜市行動デザインチームアドバイザー OZMA Nudge Social Design Unit アドバイザー）	県・市町・事業所・健康保険組合等　健診担当者 85 名
12 月 12 日	協会	伊予市 (市役所)	ナッジ理論を活用した周知物等の作成について 講師：田邉　紀博 (株式会社キャンサースキャン)	市職員 39 名
12 月 14 日	協会	西条市 (市役所)	ナッジ理論を活用した周知物等の作成について 講師：田邉　紀博 (株式会社キャンサースキャン)	市職員 26 名
令和６年 ３月６日	協会	松山市 (協会)	令和６年度健診事業説明会 ・報告 1.「第４期特定健診の改訂による問診票等の変更について」 情報管理部長　高見　純 2.「新たな肺がん検診　エネルギーサブトラクション法について」 画像診断統括責任者　最上　博 3.「地域健診のリピート率向上について」 検査部長　池本　博 ・講演 演題「集団健診の持つ可能性」 ～特定健診と保健指導の 15 年から～ 講師： 保健師　保健事業アドバイザー 越林　いづみ	市町担当者等 52 名

②講師を派遣した研修会等はなかった。

(2) 職域（事業所）への情報発信

健診（検査）等から得られる情報を産業医や保健師に提供し、職場における健康管理が適切に行えるよう支援するほか、「ひめけんプレス」等のパンフレットやリーフレットを定期的に配布し、情報提供を行った。

・講師等を派遣した研修会等は、次のとおりであった。

実施日	研修会・講演会名称	演題名・内容	主催団体名（会場等）	派遣者	参加対象者
令和5年10月4日	健康経営研修会	演題：健診結果の活用	三原産業株式会社宇和島本社	診療所医長 長岡 祥宣	社員 約30名

(3) 学校関係者、教育委員会への情報発信

小児生活習慣病予防健診をはじめ学校保健安全法に基づく健診を実施し、集めたデータをもとに関係機関を訪問し、研修会を開催するとともに、分析データをわかりやすく説明し、児童・生徒等一人ひとりに合った質の高い健康教育ができるよう支援を行った。

①講演会、研修会の開催

実施日	主催	実施場所	開　催　内　容	参加者
令和5年12月11日	協会	宇和島市総合福祉センター（4Fホール）	学校保健事業に係る南予地区研修会 ・報告 「脊柱側弯症検査実施状況と検査現場について」 巡回健診部課長補佐　宇都宮　一成 ・講演1 「脊柱側弯症の検診と治療について」 社会医療法人石川記念会　HITO病院 整形外科部長　森野　忠夫 ・講演2 「子どもの健康とメディアの利用について」 西予市立　三瓶小学校　岩本　陽子	南予地区学校（小・中・高等学校）養護教諭等 69名

②講師の派遣

実施日	研修会・講演会名称	演題名・内容	学校名	派 遣 者	参加者数
令和5年11月13日	中学生・保護者を対象とした「がん教育講演」	・講演 演題「がんについて学ぼう！」	愛媛大学教育学部附属中学校	画像診断部主任 小川　奈桜	生徒（3年生）124名
11月27日		・講演 演題「がん教育」 ・乳がん触診モデル体験		画像診断部主任 脇永　美保	保護者・教職員 約30名

普及啓発等

実施日	研修会・講演会名称	演題名・内容	学校名	派 遣 者	参加者数
令和５年 11 月 14 日	がん予防重点健康教育	・演題 「子宮頸がんや乳がん検診の内容や診断について」 ・乳がん触診モデル体験 （松山市がん予防重点健康教育の一環）	河原医療大学校	病理検査センター アドバイザー 深田　千尋	歯科衛生士科 (1 年生) 40 名
12 月 12 日	中学生を対象とした「がん教育講演」	・講演 演題Ⅰ「がんってなに？」 ・肺がん検診車見学	松前町立 岡田中学校	画像診断部 主任 増元　由佳理	生徒 (2 年生) 96 名
令和６年 1 月 12 日	中学生を対象とした「がん教育講演」	・講演 演題Ⅰ「がんについて学ぼう！」 演題Ⅱ「私のからだは、私が守る-将来のために知っておきたい知識-」	松山市立 北条北中学校	画像診断部 主任 脇長　美保 病理検査センター 課長補佐 金子　真由美	生徒 (1 年生) 108 名
2 月 16 日	中学生を対象とした「がん教育講演」	・講演 演題Ⅰ「がんについて学ぼう！」	松山市立 久谷中学校	画像診断部 課長補佐 天野　夢美	生徒 (2 年生) 83 名

(4) 専門職（医療関係者）への情報発信

県内の有識者で構成する協会内部の精度管理委員会、愛媛県生活習慣病予防協議会の各種部会、それぞれの専門医・技師で構成される各種症例検討会（胃がん検診、乳がん検診）や各関連学会で情報の発信を行うことにより、医師や放射線技師等の資質向上を図った。

①内部精度管理委員会

各種がん検診、学校心臓検診及び循環器健診精度管理委員会を対面とオンラインの併用による方式で開催し、情報提供を行った。

実施日	精度管理委員会名	議　　題
令和５年 10 月 24 日	乳がん検診精度管理委員会	乳がん検診 令和４年度実績報告
令和５年 11 月 1 日	子宮がん検診精度管理委員会	子宮がん検診 令和４年度実績報告
令和５年 11 月 22 日	肺がん検診精度管理委員会	肺がん検診 令和４年度実績報告
令和６年 2 月 22 日	循環器健診精度管理委員会	循環器健診 令和４年度実績報告
令和６年 3 月 5 日	消化管がん検診精度管理委員会	消化管がん検診 令和３年度実績報告
令和６年 3 月 19 日	学校心臓検診精度管理委員会	学校心臓検診 令和５年度実績報告

②外部精度管理

関係機関が実施する精度管理調査等を受け、また、各団体が主催する精度管理事業にも積極的に参加した。

ア　愛媛県内関係

実施日	講習会等名	議　題・内　容
令和５年 10 月 20 日	愛媛県臨床検査技師会	精度管理調査（フォトサーベイ）
令和６年 ２月２日 （愛媛県中予地方局）	令和 5 年度愛媛県生活習慣病予防協議会子宮がん部会実地調査	子宮がん検診の現状及び問題点について 子宮がん検診の課題と今後の方向性について
２月 24 日 （愛媛県医師会館）	愛媛県生活習慣病予防協議会子宮がん検診従事者講習会	本県における子宮がん検診の現状 報告：佐伯　健二
３月 14 日（WEB） ３月 19 日（WEB） ３月 27 日（WEB） のいずれか	愛媛県生活習慣病予防協議会消化器がん検診従事者講習会	「症例に学ぶ胃Ｘ線検診画像の読影」 「大腸がん検診における大腸ＣＴ―大腸内視鏡との共存―」
３月 16 日 （愛媛県医師会館）	愛媛県生活習慣病予防協議会肺がん予防対策講習会	「肺がん外科治療　最新の話題」
３月 23 日 （愛媛県医師会館）	愛媛県生活習慣病予防協議会乳がん予防対策講習会	パネルディスカッション:愛媛県における乳がん検診の現状と今後の展望について 登壇(報告)：最上　博

名　　称	主　催　者	実施日	内　　容
水道水質検査外部精度管理調査	愛媛県立衛生環境研究所	令和５年 10 月 27 日	フッ素及びその化合物、クロロホルム、ブロモジクロロメタン
水質分析精度管理調査	愛媛県立衛生環境研究所	11 月 30 日	ＣＯＤ、全窒素、全りん

イ　全国関係

名　　称	主 催 者	実 施 日	内　　容
令和 5 年度健診・検査データ共有化事業	予防医学事業中央会	毎月 令和５年 ８月 31 日※ 令和６年 ３月１日※	生化学 血糖※
臨床検査精度管理調査	日本臨床検査技師会	令和５年 ６月 19 日	血液・血清・生化学・血糖・一般
臨床検査精度管理調査	日本臨床検査技師会	６月 21 日	細胞検査フォトサーベイ
臨床検査精度管理調査	日本医師会	９月 13 日	血液・血清・生化学・血糖・一般
臨床検査精度管理調査	愛媛県臨床検査技師会	10 月 14 日	血液・血清・生化学・血糖・一般

普及啓発等

名　　称	主　催　者	実施日	内　　容
水道水質検査精度管理	厚生労働省	令和５年 ６月 23 日	硝酸性窒素及び亜硝酸性窒素、ホルムアルデヒド
食品衛生外部精度管理調査	食品薬品安全センター	７月６日 ７月 12 日 ９月７日 ９月 20 日 11 月 27 日	ソルビン酸、栄養成分検査、一斉分析（６種農薬中３種）、一般細菌、大腸菌群
環境測定分析統一精度管理調査	環境省	９月 20 日	模擬水質試料:一般項目、VOC 等、土壌試料:金属等
飲料水検査精度管理調査	全国給水衛生検査協会	10 月 25 日	有機物(TOC)、セレン
簡易専用水道検査外部精度管理調査	全国給水衛生検査協会	11 月 17 日	模擬事例判定
第 17 回技能試験 (コントロールサーベイ)	ビーエルテック(株)	12 月 20 日	全窒素、全りん
総合精度管理事業	日本作業環境測定協会	12 月 22 日	デザイン、特定化学物質

ウ　各種検討会への参加はなかった。

(5) 地域住民への情報発信

すべての地域住民の願いである「健やかな生活」をサポートするため、その意識向上に向けた啓発活動を実施した。

①講演会の開催、各種行事への講師派遣、イベント等における啓発活動

健康保持増進について地域住民の意識向上に向けた啓発活動を実施した。

なお、講演会の開催、講師を派遣した講演会、研修会等については、Ⅲ－１普及啓発事業の前述の各事項に記載のとおり実施している。

イベント等に参加し、啓発活動を行った状況は次のとおりであった。

イベント名	主催者	実施日	実施場所	内容（参加者）
子宮の日啓発活動	愛媛県細胞検査士会	令和５年 ５月 28 日	松山市駅前	資料配布、アンケート
健康フェスタ 2023	株式会社レディ薬局	７月８日 ～7 月９日	アイテムえひめ	７月８日午前参加、ピンクリボンツリー・パネル展示、ポケットティッシュ・リーフレット配布・検診車展示等
県庁本館ドーム部分ライトアップ	愛媛県	９月 24 日 ～9 月 30 日	県庁本館ドーム部分	県庁本館ドーム部分を赤色にライトアップ
愛といのちのキャンペーン	あいテレビ	９月 29 日 ～10 月 27 日	あいテレビ本社１F	ピンクリボンツリー・パネル展示、ポケットティッシュ・リーフレット配布等
県庁本館ドーム部分ライトアップ	愛媛県	10 月２日 ～10 月 10 日	県庁本館ドーム部分	県庁本館ドーム部分をピンク色にライトアップ

イベント名	主催者	実施日	実施場所	内容（参加者）
愛媛県庁ロビー展	愛媛県	令和５年 10 月２日 ～10 月 13 日	愛媛県庁　第一別館　１F ロビー	パネル展示、ポケットティッシュ・リーフレット配布等
四国中央市健康まつり	四国中央市	10 月７日	四国中央市保健センター	パネル展示、ポケットティッシュ・リーフレット配布等
東温市健康フォーラム 2023	東温市	10 月 15 日	東温市中央公民館	パネル展示、ポケットティッシュ・リーフレット配布等
ピンクリボン・デー in SAIJO BASE	西条市	10 月 22 日	西条市中央保健センター	ポケットティッシュ・リーフレット配布等
愛媛県男女共同参画センターロビー展	愛媛県男女共同参画センター	令和６年 ３月１日 ～3 月６日	愛媛県男女共同参画センター	パネル展示、ポケットティッシュ・リーフレット配布等

②がん征圧運動の実施

９月の「がん征圧月間」、10 月の「乳がん月間」には、公益財団法人日本対がん協会グループの一員（支部）として、全国の各県支部と呼応し、がんとその予防についての正しい知識と早期発見・早期治療の啓発活動に取り組むほか、期間中、がん募金事業を実施した。また、啓発広告の掲載やポスターを関係機関に配布して掲示を依頼するとともに、ＪＲ四国及び伊予鉄道主要駅構内への掲示やデパートでの懸垂幕の設置などを行った。

がん征圧月間運動　　令和５年９月１日～９月 30 日
乳がん月間運動　　令和５年 10 月１日～10 月 31 日
令和５年度がん募金　　募金額　1,209,704 円

啓発広告等の実施状況は次のとおりであった。

媒体名	報道・掲載日	タイトル	内　　容
愛媛新聞	5 月 29 日	子宮頸がん検診を	愛媛県細胞検査士会会員が、子宮の日の啓発活動として、子宮頸がん検診の必要性を訴え、定期的検診を呼びかける活動をした記事が掲載
朝日新聞	９月１日	第64回2023年度がん征圧スローガン「安心を　明日につなぐ　がん検診」	がん征圧月間（９月）に合わせ、がん予防に対する正しい知識の普及啓発活動の一環として新聞広告掲載
朝日新聞	10 月１日	10 月は乳がん月間です。	乳がん月間（10 月）に合わせ、がん予防に対する正しい知識の普及啓発活動の一環として新聞広告掲載
愛媛新聞	10 月９日	「愛　GIVER project」	がん征圧月間（９月）・乳がん月間（10 月）に合わせ、がん予防に対する正しい知識の普及啓発活動の一環として愛媛新聞社企画の「愛 GIVER　project」乳がん啓発企画新聞広告掲載
駅掲示板	９月１日 ～9 月 29 日	2023 年度がん征圧月間のポスター駅貼り広告	毎年、がん征圧月間行事として、伊予鉄道 5 駅と JR 四国５駅の掲示板にがん征圧月間ポスターを掲示

普及啓発等

③結核予防運動の実施

「結核予防週間」(9 月 24 日～30 日）に合わせ、公益財団法人結核予防会グループの一員（支部）として、全国の各県支部と呼応して、結核とその予防についての正しい知識と早期発見・早期治療の普及啓発活動を実施したほか、複十字シール募金運動（8 月 1 日～12 月 31 日）に参加して、結核予防活動の資金造成にも協力した。なお、コロナ禍期間中に中止していた県知事表敬訪問を４年ぶりに実施することができたが、街頭募金は引き続き中止した。

令和 5 年度複十字シール募金　　募金額　2,888,043 円

イベント名	主催者	実施日	実施場所	内容（参加者）
知事表敬訪問	結核予防会(愛媛県支部) 愛媛県結核予防連合婦人会	令和 5 年 9 月 6 日	県庁 （松山市）	啓発グッズ持参・懇談 （副知事対応）

④ピンクリボンえひめ協議会との連携

平成 20 年度に設立されたピンクリボンえひめ協議会に協力・支援して、乳がんに対する正しい知識の普及活動を行った。

主な事業は、次のとおりであった。

イベント名	主催者	実施日	実施場所	内容（参加者）
健康フェスタ 2023	株式会社レディ薬局	令和 5 年 7 月 8 日 ～7 月 9 日	アイテムえひめ	7 月 8 日午前参加、ピンクリボンツリー・パネル展示、ポケットティッシュ・リーフレット配布・検診車展示等
愛といのちのキャンペーン	あいテレビ	9 月 29 日 ～10 月 27 日	あいテレビ本社　1F	ピンクリボンツリー・パネル展示、ポケットティッシュ・リーフレット配布等
愛媛県庁ロビー展	愛媛県	10 月 2 日 ～10 月 13 日	愛媛県庁　第一別館　1F ロビー	パネル展示、ポケットティッシュ・リーフレット配布等
県庁本館ドーム部分ライトアップ	愛媛県	10 月 2 日 ～10 月 10 日	県庁本館ドーム部分	県庁本館ドーム部分をピンク色にライトアップ
四国中央市健康まつり	四国中央市	10 月 7 日	四国中央市保健センター	パネル展示、ポケットティッシュ・リーフレット配布等
東温市健康フォーラム 2023	東温市	10 月 15 日	東温市中央公民館	パネル展示、ポケットティッシュ・リーフレット配布等
ピンクリボン・デー in SAIJO BASE	西条市	10 月 22 日	西条市中央保健センター	ポケットティッシュ・リーフレット配布等
愛媛県男女共同参画センターロビー展	愛媛県男女共同参画センター	令和 6 年 3 月 1 日 ～3 月 6 日	愛媛県男女共同参画センター	パネル展示、ポケットティッシュ・リーフレット配布等

⑤予防医学運動の実施

公益財団法人予防医学事業中央会グループの一員（支部）として、生活習慣病予防のための知識の普及啓発活動（パンフレット等の配布）を実施した。

⑥広報誌等による情報発信

広報誌「ひめけんプレス」の発行や各種検診の有効性に関するチラシ、生活環境の保全改善に関するパンフレット等を作成配布し、地域住民の公衆衛生の向上に向けた啓発活動を実施した。

○協会ホームページからの情報発信

協会が発行する広報誌「ひめけんプレス」や事業年報を掲載したほか、事業概要や最新のがん情報等を掲示し、地域住民の健康への関心を高める取り組みを行った。

○マスメディアを利用した情報発信

テレビ・新聞等を活用し、がん征圧月間、乳がん月間などの告知、健診（検査）受診勧奨情報や各種健康情報を提供し、啓発に努めた。

実施した情報発信は、次のとおりであった。

<table>
<tr><th>媒体名</th><th>報道・掲載日</th><th>タイトル及び内容</th></tr>
<tr><td>テレビＣＭ
・南海放送
・テレビ愛媛
・あいテレビ
・愛媛朝日テレビ</td><td>令和５年
４月 29 日
～1 月 20 日</td><td rowspan="7">タイトル：　― 国保対象者の方 ―
「行ってこーわい！愛媛の健診」
（ご予約は WEB で 24 時間簡単予約！）
内　　容：　愛媛県受託事業「ICT を活用した健診予約」の認知度向上や利用促進により受診率向上を図る。
【媒体別内容】
・テレビ CM 放送　938 本　(30 秒:463 本、15 秒：475 本)
・ＷＥＢ広告（YouTube、Google、Yahoo、LINE 等）
・南海放送ラジオ放送　38 本
・ＦＭ愛媛ラジオ放送　15 本
・愛媛新聞折込みチラシ　愛媛県全域 186,080 部×1 回
・愛媛新聞紙面広告掲載　愛媛県全域　約 189,000 部×4 回</td></tr>
<tr><td>ＷＥＢ広告</td><td>４月 26 日
～1 月 31 日</td></tr>
<tr><td>ラジオＣＭ
・南海放送</td><td>９月 13 日
～10 月 15 日</td></tr>
<tr><td>ラジオＣＭ
・ＦＭ愛媛</td><td>11 月 15 日
～11 月 30 日</td></tr>
<tr><td>新聞折込チラシ広告</td><td>６月 20 日
～10 月 31 日</td></tr>
<tr><td>新聞紙面広告</td><td>５月 26 日
７月 18 日
９月７日
10 月 26 日</td></tr>
<tr><td>南海放送ラジオ</td><td>５月 10 日</td><td>番組名：がんと向き合うラジオ
内　容：5 月 28 日に実施予定の子宮の日啓発活動について、当日行われることを事前に紹介</td></tr>
<tr><td rowspan="2">朝日新聞</td><td>９月１日</td><td>タイトル：第 64 回 2023 年度がん征圧スローガン「安心を　明日につなぐ　がん検診」
内　　容：がん予防に対する正しい知識の普及啓発</td></tr>
<tr><td>10 月１日</td><td>タイトル：10 月は乳がん月間です
内　　容：がん予防に対する正しい知識の普及啓発</td></tr>
<tr><td>愛媛新聞</td><td>10 月９日</td><td>タイトル：「愛　GIVER　project」(愛媛新聞企画)
内　　容：がん予防に対する正しい知識の普及啓発</td></tr>
<tr><td rowspan="2">リビングまつやま</td><td>９月 29 日</td><td>タイトル：10 月は乳がん月間です
内　　容：乳がんの正しい知識をクイズ形式で掲載し予防啓発</td></tr>
<tr><td>10 月６日</td><td>タイトル：10 月は乳がん月間です
内　　容：定期的な健診と「ブレスト・アウェアネス」の習慣づけの啓発</td></tr>
</table>

普及啓発等

イベント名	会見日	内　　容
「行ってこーわい！愛媛の健診」愛媛健康プロジェクト発足記者会見	令和５年 ５月 25 日	司会者：中山　明音(フリーアナウンサー) 出席者：(公財)愛媛県総合保健協会 常務理事・事務局長　栄　浩司 事業局長　土岐川　正 経営戦略本部長　呉田　貴志 株式会社キャンサースキャン 代表取締役　福吉　潤 内容説明者：(公財)愛媛県総合保健協会 経営戦略本部長　呉田　貴志 ㈱キャンサースキャン 代表取締役　福吉　潤

○パンフレット、冊子、チラシによる情報発信

日本対がん協会と連携して、生活習慣病の予防や「乳がん」、「がん検診」等の啓発情報を盛り込んだパンフレットを配布するとともに、広報誌「ひめけんプレス」を発行・配布し、広く知識の普及に努めた。

パンフレット、チラシ作成配布の主なものは、次のとおりであった。

パンフレット等の名称	作成又は配布部数(発行回数)
ひめけんプレス	3,000 部（3 回）
乳がんのセルフチェック（対がん協会）	10,000 部
がん検診（対がん協会）	14,000 部
女性のがんと健康	6,000 部
がん読本	－
パンフレット「結核の常識 2023」（結核予防会）	3,000 部
複十字誌（結核予防会）	888 部
健康の輪（結核予防会）	1,197 部
対がん協会報（対がん協会）	4,047 部
予防医学ジャーナル（予防医学事業中央会）	162 部
結核予防週間ポスター（結核予防会）	3,000 部
がん征圧月間ポスター（対がん協会）	400 枚
禁煙ポスター（対がん協会）	400 枚
禁煙ポスター（結核予防会）	200 枚
環境検査業務のご案内	50 部（配布部数）

新聞折り込み等チラシによる広報宣伝は、次のとおりであった。

媒体名	報道・掲載日	タイトル	内　　容	備　　考
推進員配布用チラシ	令和５年 ４月６日	伊方町集団健診受診案内	受診勧奨広告	伊方町　　5,000 部
保護者向け学校配布チラシ	４月 14 日	砥部町集団健診受診案内	受診勧奨広告	砥部町内小・中学校 1,702 部
新聞折込チラシ	９月７日 10 月 12 日 12 月 20 日	宇和島市集団健診受診案内	受診勧奨広告	宇和島市　18,620 部 宇和島市　17,830 部 宇和島市　11,890 部

媒体名	報道・掲載日	タイトル	内　　容	備　　考
フリーマガジン「ふぁぶーる」	令和５年 ９月 20 日 11 月 20 日	西条市集団健診受診案内	受診勧奨広告	西条市　50,000 部 西条市　50,000 部
新聞折込チラシ	10 月 20 日 12 月 20 日	八幡浜市集団健診受診案内	受診勧奨広告	八幡浜市　8,830 部 八幡浜市　8,710 部
新聞折込チラシ	10 月 26 日 12 月 14 日	西条市集団健診受診案内	受診勧奨広告	西条市　24,920 部 西条市　24,920 部
新聞折込チラシ	10 月 26 日	伊予市集団健診受診案内	受診勧奨広告	伊予市　8,130 部
保護者向け学校配布チラシ	10 月 31 日	松山市集団健診受診案内	受診勧奨広告	松山市内中学校 12,482 部
新聞折込チラシ	12 月 14 日	四国中央市集団健診案内	受診勧奨広告	四国中央市 23,050 部
新聞折込チラシ	令和６年 １月 16 日	松前町集団健診受診案内	受診勧奨広告	松前町　6,870 部
新聞折込チラシ	１月 25 日 ２月 14 日	松山市集団健診受診案内	受診勧奨広告	松山市　51,940 部 松山市　15,590 部
新聞折込チラシ	令和５年 ３月 14 日	砥部町集団健診受診案内 (R5 年度案内)	受診勧奨広告	砥部町　5,000 部
新聞折込チラシ	令和５年 ３月 17 日	西予市集団健診受診案内 (R5 年度案内)	受診勧奨広告	西予市　8,130 部
新聞折込チラシ	令和５年 ３月 17 日	愛南町集団健診受診案内 (R5 年度案内)	受診勧奨広告	愛南町　4,330 部

２　生活改善事業

(1) 特定保健指導

特定健診受診者全員に、健診結果とともに、健康の維持改善に向けたアドバイスなど情報提供を行った。

また、特定健診の結果により、動機づけ支援レベル及び積極的支援レベルに選定された者に対しては、生活習慣の改善に向けてきめ細かな生活改善指導を行った。

動機づけ支援　643 名　（令和４年度　589 名）

積極的支援　409 名　（令和４年度　427 名）

(2) 生活習慣の改善指導

人間ドック受診者については、生活習慣改善のための情報提供を行うとともに、健診受診後対策を含めた健康づくりのアドバイスを行った。

実施者　5,885 名　（令和４年度　5,829 名）

2　情報分析の実施

各分野の医師、専門技師が中心になって、地域（住民）健診、事業所（職域）健診、学校健診、人間ドック健診などで収集したデータに加え、過去に収集したデータと比較し、経年変化を分析するとともに、地域別、年齢別、性別等で比較するなどの方法により、地域や職域における疾病等の

傾向を分析した。

また、委託元である市町、学校、事業所等のユーザーからの要望を受け、ユーザーに役立ててもらうための分析を行い、分析結果は、委託元のユーザーのほか、全国団体や県、市町などの行政機関、医療機関へ提供し、公衆衛生向上の基礎資料として活用した。

がん検診データの分析にあっては、特に要精密検査と判定された方の追跡調査及び受診勧奨を行い、精密検査未受診者の減少に向けた取り組みを強化した。

3　情報の提供

(1) 全国団体への提供

公益財団法人結核予防会、公益財団法人日本対がん協会、公益財団法人予防医学事業中央会、一般社団法人日本消化器がん検診学会、ＮＰＯ法人日本乳癌検診学会を通じて、国の健康づくり施策の基礎資料とするため、データを提供した。

(2) 愛媛県への提供

当協会が実施した健診（検診）結果のデータは、愛媛県生活習慣病予防協議会へ提供するほか、行政における公衆衛生施策に活かすための基礎資料として提供した。

(3) 学会等での発表講演

各種学会等での発表等は、次のとおりであった。

①各種学会等での報告

学会等名称	実施日	発表内容	主催団体	発表(報告)者
令和5年度全国飲料水検査研究発表会	令和5年 11月21日～22日	PFOS及びPFOA分析における使用器具等からの影響について	(一社)全国給水衛生検査協会	木下　拓也
第57回全国予防医学技術研究会	令和6年 3月7日 ～3月8日	検診推移データから将来予測の探求～診療放射線技師の立場から～	予防医学事業中央会	増元　由佳理
		コロナ禍における効率的な時間割り振りの導入について		横山　和希

②論文・雑誌等への投稿はなかった。

③研修

職員の資質の向上を図るための各種の研究集会・学会・講座等への参加

ア　県外関係

○研究集会・学会等への派遣は次のとおりであった。

開催日	場　所	研修会・学会等	参加者
令和5年 4月13日～16日	神奈川県	第82回日本医学放射線学会総会	1名
4月14日～15日	神奈川県	2023国際医用画像総合展	3名
4月14日～16日	東京都	第120回日本内科学会総会・講演会	1名
4月14日～16日	神奈川県	第79回日本医学放射線技術学会総会学術大会	1名

開催日	場　所	研修会・学会等	参加者
令和５年 ４月 21 日～23 日	東京都	第 31 回日本医学会総会	１名
４月 22 日	東京都	第 21 回マンモグラフィ読影指導者研修会	１名
４月 28 日～30 日	東京都	第 63 回日本呼吸器学会学術講演会	１名
５月１日 ～６月３日	東京都	日本人間ドック学会健診事務職育成セミナー（ＷＥＢ）	１名
５月 18 日～19 日 ７月 11 日～12 日	東京都	ISO9001 内部監査員養成セミナー（ＷＥＢ）	６名
５月 19 日～21 日	東京都	高血圧フォーラム 2023（ＷＥＢ）	１名
６月９日	東京都	JISQ15001 内部監査員養成コース（ＷＥＢ）	８名
６月 10 日～11 日	愛知県	第 64 回日本臨床細胞学会総会（春季大会）	１名
６月 16 日 ～７月 21 日	愛知県	第 64 回日本臨床細胞学会総会（春季大会）（ＷＥＢ）	１名
６月 23 日～24 日	神奈川県	第 25 回日本医療マネジメント学会学術総会	１名
６月 23 日	大阪府	環境測定分析統一精度管理調査結果フォローアップ説明会（ＷＥＢ）	３名
６月 24 日	岡山県	腹部エコー未経験スクール（ハンズオンスクール）	１名
７月 14 日	東京都	令和５年度日本対がん協会全国支部事務局長会議	１名
７月 15 日	東京都	第 27 回乳房超音波技術更新講習会	１名
７月 23 日	高知県	第 128 回日本内科学会四国地方会	１名
７月 25 日	福岡県	オートアナライザー　メンテナンス実践講座	１名
７月 27 日～28 日	東京都	令和５年度予防医学事業中央会生化学研修会	１名
７月 31 日	東京都	令和５年度第２回飲料水検査技術委員会	１名
８月４日	岡山県	技術者基礎教育講座（濃度）	１名
８月 24 日	群馬県	第 40 回全国情報統計研修会	１名
８月 24 日～25 日	山口県	西日本地区食品衛生検査機関研究協議会 2023 年度総会・研修会	３名
９月１日～２日	群馬県	第 64 回人間ドック学会学術大会	５名
９月２日	東京都	第 204 回マンモグラフィ技術更新講習会	１名
９月６日	千葉県	令和５年度第３回飲料水検査技術委員会	１名
９月６日～８日	千葉県	JASIS2023	２名
９月 15 日～17 日	新潟県	第 12 回日本認知症予防学会学術集会	１名
９月 15 日～30 日	群馬県	第 62 回日本人間ドック健診認定医・専門医研修会(ＷＥＢ)	１名
９月 15 日 ～10 月２日	東京都	第 83 回細胞検査士教育セミナー（ＷＥＢ）	３名
９月 24 日	大阪府	令和５年度細胞検査士会鏡検実習（細胞検査士養成コース）	１名
９月 29 日～30 日	愛知県	第 25 回日本骨粗鬆症学会	１名
10 月２日～20 日	石川県	第 64 回日本人間ドック学会学術大会（ＷＥＢ）	２名
10 月４日	岡山県	日本人間ドック学会地域交流セミナー in 岡山	１名
10 月６日～８日	神奈川県	第 27 回日本心不全学会学術集会	１名
10 月６日～８日	神奈川県	第 55 回日本医療検査科学会	３名
10 月 16 日 ～11 月 20 日	東京都	心電図フロンティアセミナー2023 秋（ＷＥＢ）	１名

普及啓発等

開催日	場　所	研修会・学会等	参加者
令和５年 10 月 23 日～24 日	東京都	認定簡易専用水道検査員講習会	１名
10 月 26 日	東京都	2023 年度食品衛生検査セミナー	１名
10 月 28 日	大阪府	第 56 回細胞検査士資格認定試験第１次試験	１名
11 月 4 日～5 日	福岡県	第 62 回日本臨床細胞学会秋期大会	４名
11 月 7 日～24 日	東京都	第 69 回人間ドック健診情報管理指導士ブラッシュアップ研修会（ＷＥＢ）	１名
11 月 9 日	香川県	令和５年度予防医学事業推進中国・四国地区会議	２名
11 月 11 日	東京都	第 208 回マンモグラフィ技術更新講習会	１名
11 月 16 日～30 日	東京都	第 63 回日本人間ドック健診認定医・専門医研修会(ＷＥＢ)	１名
11 月 17 日	福岡県	簡易専用水道検査外部精度管理調査	２名
11 月 21 日～22 日	東京都	令和５年度全国飲料水検査研究発表会	２名
11 月 24 日	鳥取県	令和５年度（第 45 回）作業環境測定研究会	１名
11 月 24 日～25 日	福岡県	第 33 回日本乳癌検診学会学術総会	１名
11 月 25 日～26 日	徳島県	第 54 回日本消化器がん検診学会中国四国地方会	１名
12 月 2 日	大阪府	第 209 回マンモグラフィ技術更新講習会	１名
12 月 2 日	愛知県	第 56 回細胞検査士資格認定試験第２次試験	１名
12 月 6 日～8 日	福岡県	第２種作業環境測定士登録講習（共通科目）	１名
12 月 7 日	高知県	令和５年度結核予防会・日本対がん協会中国・四国ブロック会議	２名
12 月 8 日	福岡県	全国給水衛生検査協会西日本支部 第２回理事会	１名
12 月 9 日	福岡県	日本不整脈心電学会第９回(2023 年度)心電図検定試験	１名
12 月 16 日	東京都	超音波スクリーニング研修講演会 2023 東京	３名
12 月 20 日	東京都	第 44 回保健師・看護師研修会（ＷＥＢ）	２名
12 月 21 日	東京都	令和５年度胸部画像精度管理研究会	１名
令和６年 1 月 18 日	三重県	学校心臓検診講演会	１名
1 月 19 日 ～2 月 19 日	東京都	第 41 回日本人間ドック健診情報管理指導士研修会（ＷＥＢ）	１名
1 月 25 日	東京都	2023 年度微生物検査実技研修会(基礎編)	１名
1 月 25 日～26 日	東京都	2023 年度第４回微生物検査実技研修会（基礎編）	１名
1 月 26 日～27 日	岡山県	日本総合健診医学会第 52 回大会	２名
1 月 31 日 ～2 月 2 日	福岡県	第２種作業環境測定士登録講習（共通科目）	１名
2 月 2 日、15 日、20 日、3 月 14 日	兵庫県	Sysmex　メンテナンストレーニング	３名
2 月 3 日	大阪府	乳房超音波更新講習会	１名
2 月 7 日	東京都	令和 5 年度水道水質検査精度管理に関する研修会（YouTube）	２名
2 月 10 日	東京都	第 26 回初心者のための腹部超音波検査実技講習会	１名
2 月 15 日	広島県	令和５年度検査精度管理業務研修会	２名
2 月 15 日～16 日	宮崎県	令和５年度予防医学事業中央会全国業務研修会	１名
2 月 23 日～24 日	東京都	第 43 回日本画像医学会	１名
2 月 24 日～25 日	東京都	第 212 回マンモグラフィ技術更新講習会	２名

開催日	場　所	研修会・学会等	参加者
令和６年 ２月 28 日 ～3 月 1 日	東京都	令和５年度診療放射線技師研修会（ＷＥＢ）	１名
３月４日	東京都	令和５年度飲料水検査精度管理に関する研修会	１名
３月７日～8 日	神奈川県	第 57 回全国予防医学技術研究会	４名
３月８日～10 日	兵庫県	第 88 回日本循環器学会学術集会	１名
３月 16 日	京都府	第 213 回マンモグラフィ技術更新講習会	１名
３月 18 日	東京都	全国給水衛生検査協会令和５年度第３回理事会	１名
３月 21 日～22 日	東京都	日本電子 JCA-BM6070 保守コース講習プログラム	１名

○事業推進・運営に関する講座等参加及び派遣は 10 回 23 名が参加した。

開催日	場　所	事業推進・運営関連講座等	参加者
令和５年 ４月５日～7 日	東京都	Japan IT Week	１名
５月 10 日～12 日	東京都	働き方改革 EXPO	１名
７月 12 日～13 日	東京都	国際モダンホスピタルショウ 2023	２名
８月 24 日～25 日	香川県	公益法人・一般法人 会計セミナー「基礎編」	２名
９月 27 日～29 日	千葉県	第 20 回総務・人事・経理 Week 秋	４名
10 月 17 日	東京都	Canon EXPO 2023（基調講演）	１名
10 月 19 日～20 日	神奈川県	Canon EXPO 2023（展示会、セミナー）	３名
11 月１日～2 日	福井県	福井県高浜町健診リピート率向上対策視察	６名
令和６年 ２月８日～9 日	東京都	ナッジ理論を活かしたデザインの習得研修	２名
２月 20 日～22 日	東京都	Care Show Japan 2024	１名

イ　県内関係については次のとおりであった。

開催日	主催（場所）	研修会・学会等	参加者
令和５年 ６月 15 日～16 日	東京第一ホテル松山	(一社)全国給水衛生検査協会 西日本支部総会・研修会研究発表会	13 名
６月 30 日	愛媛県立衛生環境研究所	令和５年度水質分析研修	１名
７月 22 日	愛媛県臨床細胞学会 （四国がんセンター）	愛媛県臨床細胞学会夏期大会第１回	11 名
７月 25 日 ～1 月 15 日	松山商工会議所	ブルーオーシャンを創る共生型「事業発展力」道場 2023	２名
８月 23 日	愛媛県健康増進課	令和５年度市町がん検診担当者研修会	４名
９月 29 日～30 日	にぎたつ会館	第 28 回四国地区(水道法 20 条･34 条)研修会	12 名
12 月 10 日	日本臨床検査技師会 中四国支部	精度管理・施設認証研修会（WEB）	１名
令和６年 １月 25 日 ～2 月 21 日	愛媛大学附属病院 病理診断科・病理部	病理検査、細胞診検査の研修	２名
１月 27 日	愛媛県臨床細胞学会 （四国がんセンター）	第 32 回愛媛県臨床細胞学会学術集会	９名

普及啓発等

開催日	主催（場所）	研修会・学会等	参加者
令和６年 ２月 10 日	愛媛県臨床検査技師会	愛媛県臨床検査技師会臨床化学研究班研修会（ＷＥＢ）	１名
２月 15 日	愛媛県健康増進課	第 56 回愛媛県地域保健研究会	１名
２月 22 日	愛媛県健康増進課	令和５年度愛媛県ビッグデータ活用県民健康づくり協議会（ＷＥＢ）	１名
３月１日	愛媛県薬剤師会館	第 38 回公衆衛生技術研究会	２名
３月８日	愛媛県立衛生環境研究所	令和５年度水道水質検査外部精度管理検討会	２名

ウ　協会内部研修については次のとおりであった。

開催日	行 事 等 の 内 容	参加者
令和５年 ４月～３月 （月４回）	細胞診症例検討会　　細胞検査士臨床検査技師	10 名
５月 25 日	健診受診率向上のための職員研修会 ・講演 演題「受診率向上にはリピート率が影響する」 講師：福吉　潤 （株式会社キャンサースキャン　代表取締役社長） ・グループワーク 健診リピート率をあげるためには？	80 名
９月 21 日	職員研修会 ・講演 演題「保健事業に活かすナッジ理論」 講師：越林　いづみ 保健師 保健事業アドバイザー	96 名
12 月 27 日	PMS 研修及び QMS 第 13 回サーベイランス審査の結果報告	24 名
令和６年 ２月 29 日	職員研修会 演題「危機的状況を乗り越えるための職員意識統一の重要性」 講師：経営戦略本部　本部長　呉田 貴志 経営戦略本部　副本部長　元木 伸也	50 名
３月 22 日	南予支所パート職員研修会 「第４期特定健診の見直しに伴う変更点について」 「技術研修（採血・心電図・尿検査ほか）」 講師：南予支所　課長補佐　中川　淳	46 名

２　事　業　別　実　績

（1）特　定　健　診　等

（2）骨 粗 鬆 症 検 診

（3）職　域　健　診　等

（4）結　　核　　検　　診

（5）が　　ん　　検　　診

（6）学　　校　　保　　健

（7）微　生　物　検　査

（8）病　理　細　胞　診

（9）環　　境　　検　　査

（1）特　定　健　診　等

特定健診等

○健診概要

1. 目　　的

健診を通じて地域住民の方々の健康に対する正しい知識の普及を図るとともに、早期発見・早期治療を促進し、県民の健康と福祉の向上を目的とする。

2. 対象

原則として40歳以上の者

○実施状況

1. 受診者数

令和5年度は10市9町から特定健診等を受託し受診者は39,909人であった。

2. 健診結果

受診者39,909人のうち特定保健指導対象者は27,762人であった。内訳は、情報提供24,232人（60.7%）、動機付け支援2,695人（6.8%）、積極的支援826人（2.1%）、その他9人（0.02%）であった。

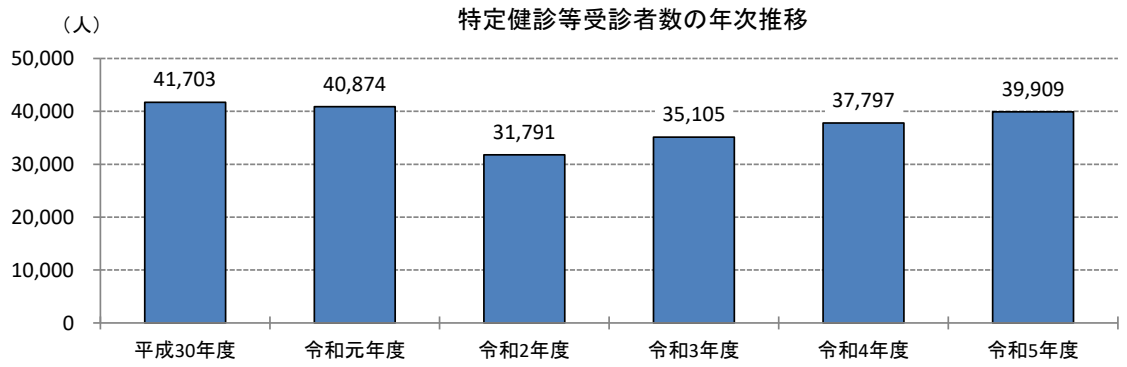

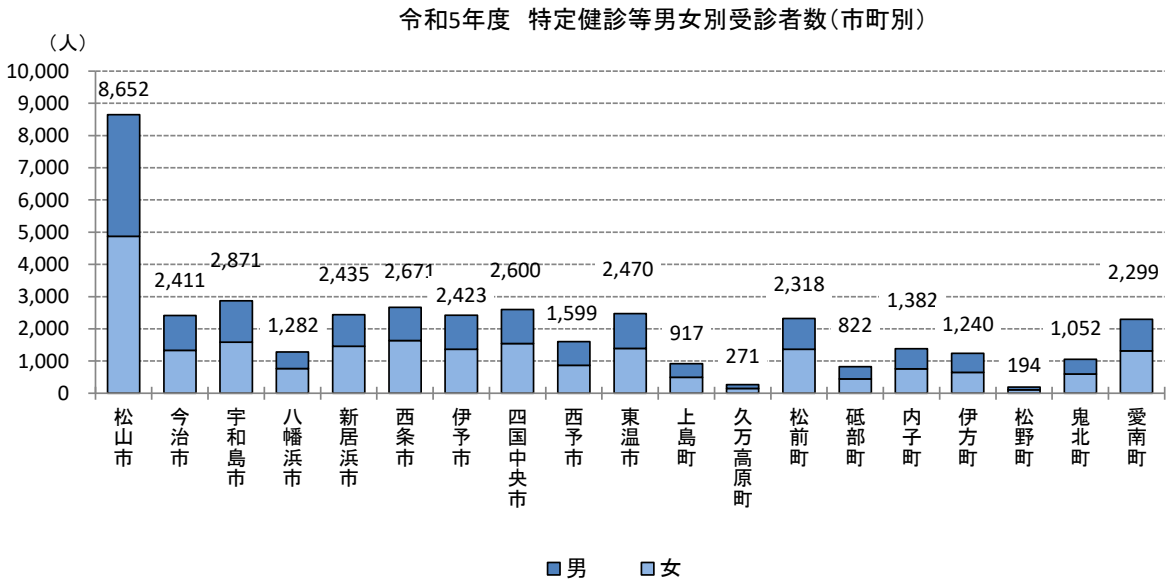

令和5年度　特定保健指導の対象者の階層化の割合（男女別）

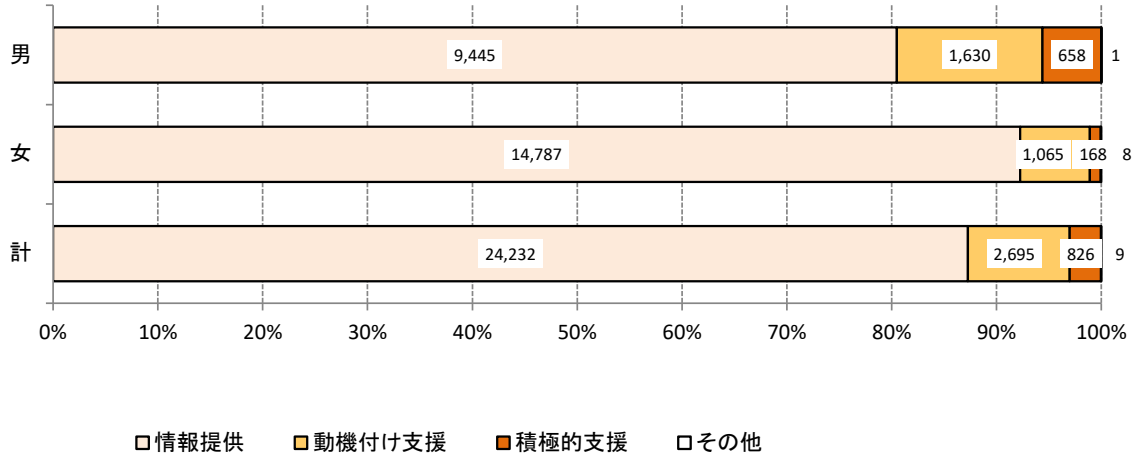

○特定保健指導の対象者の階層化基準

腹囲 男性　85cm以上 女性　90cm以上	追加リスク			④喫煙歴 現在、たばこを習慣的に吸っている者※1	対象	
	①血糖 空腹時血糖 100mg/dl以上 または HbA1c(NGSP) 5.6%以上	②脂質 中性脂肪 150mg/dl以上 または ＨＤＬ コレステロール 40mg/dl未満	③血圧 収縮期血圧 130mmHg以上 または 拡張期血圧 85mmHg以上		40～64歳	65～74歳
腹囲が 基準値以上の人	①～③のうち２つ以上該当				積極的支援	動機付け支援
	①～③のうち１つ以上該当			あり		
				なし		
上記以外で ＢＭＩ２５以上	①～③のうち３つ以上該当				積極的支援	動機付け支援
	①～③のうち２つ以上該当			あり		
				なし		
	①～③のうち１つ以上該当					

※1「合計100本以上、又は6ヶ月以上吸っている者」であり、最近1ヶ月間も吸っている者

○特定保健指導の内容

情報提供	健診受診者全員を対象とし、健診結果の提供に合わせ実施。生活習慣病予防のための基本的な知識と対象者の生活習慣やその改善に関する基本的な情報を提供する。
動機付け支援	対象者が自らの健康状態を自覚し、生活習慣の改善のための自主的な取り組みを継続的に行うことができるようになることを目的とする。専門職による２０分以上の個別支援または８０分以上のグループ支援により、生活習慣改善のための行動目標の設定や行動計画の作成を行う。3か月以上経過後に、設定した目標が達成されているか、身体状況や生活習慣病に変化がみられたかなど、保健指導の効果を評価する。
積極的支援	面談による支援に加えて、対象者による主体的な取り組みに資する適切な働きかけを３ヶ月以上行う。初回面接は動機付け支援と同様に行い、定期的・継続的な支援（面接、通信等による支援等）により、対象者が生活習慣改善の継続のために、実践可能な行動目標を選択して実行するように介入して意識づけを行う。3ヶ月以上経過後に、設定した目標が達成されているか、身体状況や生活習慣に変化が見られたかなど、保健指導の効果を評価する。 2年連続して積極的支援に該当した者のうち、一定の要件を満たしたものについては、動機づけ支援相当を実施することで特定保健指導を実施したとみなすことができる。

令和5年度 市町別・性別 特定健診等結果集計表

市町	性別	受診者数	階層化				腹囲測定		血圧測定											心電図検査	
			情報提供	動機付け支援	積極的支援	その他	検査実施者数	有所見者数	検査実施者数	正常	再掲 服薬中	正常高値	再掲 服薬中	軽症高血圧	再掲 服薬中	中等度高血圧	再掲 服薬中	重症高血圧	再掲 服薬中	検査実施者数	有所見者数
松山市	男	3,779	2,109	358	157		2,624	1,363	3,779	1,902	673	812	370	815	369	212	77	38	13	3,289	326
	女	4,873	3,195	254	33		3,482	565	4,873	2,814	670	841	320	919	354	253	102	46	16	4,315	314
	計	8,652	5,304	612	190		6,106	1,928	8,652	4,716	1,343	1,653	690	1,734	723	465	179	84	29	7,604	640
今治市	男	1,076	519	91	27		652	340	1,076	597	231	235	111	192	96	47	26	5	3	474	90
	女	1,335	776	53	10		889	166	1,335	729	198	246	100	274	132	69	36	17	6	619	99
	計	2,411	1,295	144	37		1,541	506	2,411	1,326	429	481	211	466	228	116	62	22	9	1,093	189
宇和島市	男	1,287	696	127	54		877	473	1,287	735	257	238	107	243	123	60	19	11	4	1,097	181
	女	1,584	1,044	81	15	3	1,140	199	1,584	916	195	261	110	320	132	77	39	10	2	1,374	186
	計	2,871	1,740	208	69	3	2,017	672	2,871	1,651	452	499	217	563	255	137	58	21	6	2,471	367
八幡浜市	男	514	341	51	20		412	209	514	309	107	89	47	95	41	16	7	5	2	268	32
	女	768	561	37	8	1	606	98	768	455	76	128	39	142	60	37	14	6	1	368	60
	計	1,282	902	88	28	1	1,018	307	1,282	764	183	217	86	237	101	53	21	11	3	636	92
新居浜市	男	980	790	147	43		980	518	980	482	162	191	84	244	106	55	28	8	2	951	108
	女	1,455	1,338	98	19		1,455	251	1,455	909	104	212	56	243	87	75	20	16	6	1,091	96
	計	2,435	2,128	245	62		2,435	769	2,435	1,391	266	403	140	487	193	130	48	24	8	2,042	204
西条市	男	1,037	568	138	65		771	418	1,037	526	124	200	98	232	102	66	24	13	4	511	70
	女	1,634	1,197	90	16		1,303	243	1,634	939	142	297	119	305	118	83	25	10	3	706	94
	計	2,671	1,765	228	81		2,074	661	2,671	1,465	266	497	217	537	220	149	49	23	7	1,217	164
伊予市	男	1,054	599	88	24		727	354	1,054	616	255	215	115	181	86	37	16	5	1	864	106
	女	1,369	891	51	7		1,028	178	1,369	845	185	236	99	225	105	48	28	15	2	1,138	150
	計	2,423	1,490	139	31		1,755	532	2,423	1,461	440	451	214	406	191	85	44	20	3	2,002	256
四国中央市	男	1,056	541	115	42		698	371	1,056	511	170	214	100	240	118	76	24	15	2	525	91
	女	1,544	1,042	92	14		1,148	211	1,544	837	178	284	103	313	117	93	30	17	2	719	107
	計	2,600	1,583	207	56		1,846	582	2,600	1,348	348	498	203	553	235	169	54	32	4	1,244	198
西予市	男	728	431	71	40		542	290	728	451	134	120	41	137	71	17	10	3	1	575	67
	女	871	592	34	7	1	632	111	871	547	111	157	69	132	52	30	10	5	2	693	92
	計	1,599	1,023	105	47	1	1,174	401	1,599	998	245	277	110	269	123	47	20	8	3	1,268	159
東温市	男	1,075	530	83	35		647	341	1,075	651	263	204	94	170	73	44	20	6	2	883	132
	女	1,395	826	52	8		885	148	1,395	856	225	256	121	229	105	46	23	8	5	1,152	146
	計	2,470	1,356	135	43		1,532	489	2,470	1,507	488	460	215	399	178	90	43	14	7	2,035	278
上島町	男	418	170	22	13		205	125	418	207	92	94	60	98	57	17	9	2		333	46
	女	499	239	18	2		259	58	499	227	78	118	61	119	69	30	17	5	1	392	64
	計	917	409	40	15		464	183	917	434	170	212	121	217	126	47	26	7	1	725	110
久万高原町	男	123	53	6	3		62	30	123	63	31	26	15	24	18	8	5	2	1	123	22
	女	148	57	6	1		64	15	148	68	28	31	23	32	20	17	11			147	24
	計	271	110	12	4		126	45	271	131	59	57	38	56	38	25	16	2	1	270	46
松前町	男	954	425	69	20		520	239	954	542	229	197	114	171	93	35	16	9	4	460	75
	女	1,364	719	33	2		758	129	1,364	857	220	219	106	218	89	57	25	13	3	614	79
	計	2,318	1,144	102	22		1,278	368	2,318	1,399	449	416	220	389	182	92	41	22	7	1,074	154
砥部町	男	378	172	36	12		220	113	378	185	75	88	43	85	49	18	6	2	1	216	36
	女	444	235	14	3		252	44	444	218	64	99	40	96	57	28	10	3	1	236	34
	計	822	407	50	15		472	157	822	403	139	187	83	181	106	46	16	5	2	452	70
内子町	男	622	320	56	18		394	197	622	393	154	105	60	99	46	21	6	4	2	622	80
	女	760	444	23	3		470	73	760	475	130	127	61	122	64	31	15	5	1	759	85
	計	1,382	764	79	21		864	270	1,382	868	284	232	121	221	110	52	21	9	3	1,381	165
伊方町	男	596	334	46	25		405	222	596	377	150	103	51	87	44	25	12	4	2	593	69
	女	644	389	41	5	1	435	107	644	374	117	113	56	120	54	30	13	7	3	644	72
	計	1,240	723	87	30	1	840	329	1,240	751	267	216	107	207	98	55	25	11	5	1,237	141
松野町	男	89	46	3			49	23	89	47	24	22	15	17	8	3	2			89	15
	女	105	52	1			53	9	105	61	27	22	14	20	7	1	1	1	1	105	18
	計	194	98	4			102	32	194	108	51	44	29	37	15	4	3	1	1	194	33
鬼北町	男	454	251	35	17		303	147	454	233	91	77	51	110	57	26	8	8	3	453	65
	女	598	356	19	4	1	379	68	598	307	83	100	56	153	82	31	20	7	4	598	84
	計	1,052	607	54	21	1	682	215	1,052	540	174	177	107	263	139	57	28	15	7	1,051	149
愛南町	男	982	550	88	43	1	681	386	982	563	219	184	89	192	103	40	24	3	1	834	112
	女	1,317	834	68	11	1	910	188	1,317	717	199	232	99	281	128	76	34	11	5	1,142	157
	計	2,299	1,384	156	54	2	1,591	574	2,299	1,280	418	416	188	473	231	116	58	14	6	1,976	269
合計	男	17,202	9,445	1,630	658	1	11,769	6,159	17,202	9,390	3,441	3,414	1,665	3,432	1,660	823	339	143	48	13,160	1,723
	女	22,707	14,787	1,065	168	8	16,148	2,861	22,707	13,151	3,030	3,979	1,652	4,263	1,832	1,112	473	202	64	16,812	1,961
	計	39,909	24,232	2,695	826	9	27,917	9,020	39,909	22,541	6,471	7,393	3,317	7,695	3,492	1,935	812	345	112	29,972	3,684

眼底検査		検尿			血液検査実施者数	検査項目別異常出現数											生活習慣等区分別人員				
			項目別異常出現数			脂質検査			肝機能検査					貧血検査			BMI			たばこ	
検査実施者数	有所見者数	検査実施者数	尿糖	尿蛋白		HDLコレ値	LDLコレ値	中性脂肪	GOT値	GPT値	γ—GTP値	HbA1c値	e—GFR	検査実施者数	血色素量高値	血色素量低値	検査実施者数	18.5未満	25以上	吸っていない	吸っている
1,652	264	3,774	246	519	3,779	176	1,986	912	534	655	698	1,853	1,158	2,704	12	249	3,779	144	1,144	3,127	535
1,778	217	4,865	105	397	4,873	30	3,090	723	430	361	289	2,212	1,201	3,661	19	466	4,873	626	928	4,582	152
3,430	481	8,639	351	916	8,652	206	5,076	1,635	964	1,016	987	4,065	2,359	6,365	31	715	8,652	770	2,072	7,709	687
314	20	1,075	76	106	1,076	67	511	257	147	155	195	512	348	122	2	38	1,076	38	317	932	144
447	21	1,335	25	54	1,335	11	782	193	103	93	71	567	320	440	4	108	1,335	140	279	1,309	26
761	41	2,410	101	160	2,411	78	1,293	450	250	248	266	1,079	668	562	6	146	2,411	178	596	2,241	170
653	34	1,287	116	140	1,287	88	621	268	190	226	277	591	357	316	2	66	1,287	53	372	1,091	196
749	38	1,584	43	66	1,584	18	903	226	130	114	95	650	374	970	4	193	1,584	202	306	1,541	43
1,402	72	2,871	159	206	2,871	106	1,524	494	320	340	372	1,241	731	1,286	6	259	2,871	255	678	2,632	239
223	14	514	32	62	514	33	255	105	61	87	98	225	128	514	2	75	514	29	154	428	86
301	24	767	10	35	768	5	436	88	54	48	30	318	153	768	2	91	768	111	141	741	27
524	38	1,281	42	97	1,282	38	691	193	115	135	128	543	281	1,282	4	166	1,282	140	295	1,169	113
948	65	980	75	168	980	63	486	261	165	205	237	469	286	980	5	92	980	32	330	783	197
1,082	67	1,455	23	162	1,455	15	825	175	121	119	99	471	244	1,455	4	224	1,455	193	264	1,383	72
2,030	132	2,435	98	330	2,435	78	1,311	436	286	324	336	940	530	2,435	9	316	2,435	225	594	2,166	269
412	38	1,034	73	199	1,037	53	577	285	185	241	234	499	228	85		24	1,037	42	355	846	191
525	39	1,634	29	293	1,634	18	917	222	151	151	106	653	320	504	1	115	1,634	217	357	1,588	46
937	77	2,668	102	492	2,671	71	1,494	507	336	392	340	1,152	548	589	1	139	2,671	259	712	2,434	237
363	28	1,054	86	137	1,054	49	489	224	135	170	203	513	271	56		18	1,054	47	301	889	165
432	18	1,369	24	116	1,369	20	742	173	99	92	82	608	281	150		43	1,369	180	244	1,328	41
795	46	2,423	110	253	2,423	69	1,231	397	234	262	285	1,121	552	206		61	2,423	227	545	2,217	206
470	36	1,056	79	134	1,056	55	544	260	154	168	194	508	301	48		25	1,056	38	336	884	172
595	60	1,543	32	130	1,544	24	937	258	121	98	86	646	304	229		69	1,544	176	338	1,509	35
1,065	96	2,599	111	264	2,600	79	1,481	518	275	266	280	1,154	605	277		94	2,600	214	674	2,393	207
279	19	727	34	62	728	50	357	184	116	140	150	317	171	224	1	32	728	29	228	616	112
321	16	871	12	45	871	20	454	97	56	55	38	389	214	508		112	871	109	172	862	9
600	35	1,598	46	107	1,599	70	811	281	172	195	188	706	385	732	1	144	1,599	138	400	1,478	121
442	27	1,072	88	168	1,075	57	454	246	135	179	181	550	363	413	1	101	1,075	67	317	883	179
571	13	1,395	36	112	1,395	19	704	200	110	95	71	626	377	873		194	1,395	164	272	1,353	34
1,013	40	2,467	124	280	2,470	76	1,158	446	245	274	252	1,176	740	1,286	1	295	2,470	231	589	2,236	213
331	31	418	26	44	418	30	187	106	53	59	73	211	139	290	2	30	418	12	156	363	55
385	28	498	10	35	499	6	272	65	28	23	17	247	149	331	2	47	499	31	149	490	9
716	59	916	36	79	917	36	459	171	81	82	90	458	288	621	4	77	917	43	305	853	64
49	1	123	11	9	123	9	55	21	26	24	24	69	49	123		21	123	7	36	108	15
74	3	148	7	9	148	2	73	27	16	6	6	87	63	148	1	27	148	11	37	143	5
123	4	271	18	18	271	11	128	48	42	30	30	156	112	271	1	48	271	18	73	251	20
393	29	954	59	120	954	54	441	227	105	122	159	458	336	87		30	954	50	253	821	133
491	21	1,362	39	92	1,364	12	732	189	92	72	54	573	323	371		81	1,364	178	264	1,324	40
884	50	2,316	98	212	2,318	66	1,173	416	197	194	213	1,031	659	458		111	2,318	228	517	2,145	173
187	17	376	20	58	378	20	186	80	67	53	67	213	124	87		22	378	18	113	321	57
227	17	442	8	52	444	4	258	75	28	21	13	238	100	189	2	31	444	44	86	433	11
414	34	818	28	110	822	24	444	155	95	74	80	451	224	276	2	53	822	62	199	754	68
190	12	622	36	57	622	52	270	128	82	87	123	295	168	59		21	622	34	169	501	121
218	16	760	21	53	760	8	367	114	65	47	41	336	203	211	1	56	760	105	152	741	19
408	28	1,382	57	110	1,382	60	637	242	147	134	164	631	371	270	1	77	1,382	139	321	1,242	140
295	14	595	51	67	596	46	255	131	88	95	129	315	162	596	4	120	596	32	202	461	135
321	10	643	20	35	644	13	351	106	50	40	33	328	185	644	2	138	644	67	165	625	19
616	24	1,238	71	102	1,240	59	606	237	138	135	162	643	347	1,240	6	258	1,240	99	367	1,086	154
84	9	89	13	14	89	8	46	27	18	18	17	51	33	89		20	89	5	25	76	13
100		105		6	105	4	46	21	12	5	5	57	31	105		22	105	13	24	103	2
184	9	194	13	20	194	12	92	48	30	23	22	108	64	194		42	194	18	49	179	15
451	28	454	42	46	454	28	203	102	84	67	101	240	126	454	1	59	454	27	113	369	85
589	43	598	17	30	598	12	333	95	57	40	36	298	175	598	2	107	598	80	114	580	18
1,040	71	1,052	59	76	1,052	40	536	197	141	107	137	538	301	1,052	3	166	1,052	107	227	949	103
373	29	982	69	95	982	76	457	271	138	193	187	523	271	195		47	982	31	316	813	169
505	38	1,317	29	51	1,317	24	756	260	113	83	76	585	357	599		145	1,317	148	300	1,283	34
878	67	2,299	98	146	2,299	100	1,213	531	251	276	263	1,108	628	794		192	2,299	179	616	2,096	203
8,109	715	17,186	1,232	2,205	17,202	1,014	8,380	4,095	2,483	2,944	3,347	8,412	5,019	7,442	32	1,090	17,202	735	5,237	14,312	2,760
9,711	689	22,691	490	1,773	22,707	265	12,978	3,307	1,836	1,563	1,248	9,889	5,374	12,754	44	2,269	22,707	2,795	4,592	21,918	642
17,820	1,404	39,877	1,722	3,978	39,909	1,279	21,358	7,402	4,319	4,507	4,595	18,301	10,393	20,196	76	3,359	39,909	3,530	9,829	36,230	3,402

令和5年度 性別・年齢区分別 特定健診等結果集計表

性別	年齢階級別	受診者数	階層化				腹囲測定		血圧測定											心電図検査	
			情報提供	動機付け支援	積極的支援	その他	検査実施者数	有所見者数	検査実施者数	正常	再掲 服薬中	正常高値	再掲 服薬中	軽症高血圧	再掲 服薬中	中等度高血圧	再掲 服薬中	重症高血圧	再掲 服薬中	検査実施者数	有所見者数
男性	39才以下	466	281	43	56		410	167	466	392	2	50	2	23		1	1			162	4
	40～44才	506	343	57	105		506	249	506	377	9	74	6	43	2	9		3		420	11
	45～49才	595	408	73	113		595	303	595	427	33	80	15	73	8	13		2	1	484	24
	50～54才	698	490	83	123		698	385	698	471	67	106	23	88	16	29	5	4	1	577	26
	55～59才	665	500	52	113		665	352	665	392	87	116	23	115	27	35	8	7	1	561	34
	60～64才	1,120	901	70	148		1,120	589	1,120	634	165	210	92	208	81	61	13	7	1	970	89
	65～69才	2,715	2,175	516			2,691	1,478	2,715	1,438	526	537	251	589	273	120	48	31	9	2,319	230
	70～74才	4,555	3,836	669			4,506	2,372	4,555	2,296	1,022	985	528	996	502	239	101	39	14	3,841	508
	75～79才	3,345	510	67			578	264	3,345	1,730	862	685	397	741	402	165	83	24	11	2,186	390
	80才以上	2,537	1			1			2,537	1,233	668	571	328	556	349	151	80	26	10	1,640	407
	合　計	17,202	9,445	1,630	658	1	11,769	6,159	17,202	9,390	3,441	3,414	1,665	3,432	1,660	823	339	143	48	13,160	1,723
女性	39才以下	1,598	1,171	50	23	6	1,370	117	1,598	1,511	2	47		33		5		2		373	21
	40～44才	594	543	37	12	1	593	67	594	545	7	23	4	20	1	6				464	14
	45～49才	634	557	51	26		634	121	634	534	19	48	5	39	8	9	4	4		486	21
	50～54才	711	641	39	30		711	117	711	540	29	89	20	67	8	10		5	1	559	38
	55～59才	798	719	53	25		798	147	798	568	55	95	22	97	27	33	10	5	1	648	43
	60～64才	1,704	1,537	113	52		1,703	342	1,704	1,128	164	261	75	235	66	70	19	10	2	1,406	129
	65～69才	3,845	3,538	289			3,829	743	3,845	2,274	469	685	220	703	263	149	45	34	12	3,202	331
	70～74才	5,803	5,378	389			5,768	1,065	5,803	2,936	897	1,175	490	1,282	507	348	148	62	16	4,859	589
	75～79才	4,185	701	44			740	142	4,185	1,921	766	901	427	1,046	521	272	128	45	16	2,857	393
	80才以上	2,835	2			1	2		2,835	1,194	622	655	389	741	431	210	119	35	16	1,958	382
	合　計	22,707	14,787	1,065	168	8	16,148	2,861	22,707	13,151	3,030	3,979	1,652	4,263	1,832	1,112	473	202	64	16,812	1,961
合計	39才以下	2,064	1,452	93	79	6	1,780	284	2,064	1,903	4	97	2	56		6	1	2		535	25
	40～44才	1,100	886	94	117	1	1,099	316	1,100	922	16	97	10	63	3	15		3		884	25
	45～49才	1,229	965	124	139		1,229	424	1,229	961	52	128	20	112	16	22	4	6	1	970	45
	50～54才	1,409	1,131	122	153		1,409	502	1,409	1,011	96	195	43	155	24	39	5	9	2	1,136	64
	55～59才	1,463	1,219	105	138		1,463	499	1,463	960	142	211	45	212	54	68	18	12	2	1,209	77
	60～64才	2,824	2,438	183	200		2,823	931	2,824	1,762	329	471	167	443	147	131	32	17	3	2,376	218
	65～69才	6,560	5,713	805			6,520	2,221	6,560	3,712	995	1,222	471	1,292	536	269	93	65	21	5,521	561
	70～74才	10,358	9,214	1,058			10,274	3,437	10,358	5,232	1,919	2,160	1,018	2,278	1,009	587	249	101	30	8,700	1,097
	75～79才	7,530	1,211	111			1,318	406	7,530	3,651	1,628	1,586	824	1,787	923	437	211	69	27	5,043	783
	80才以上	5,372	3			2	2		5,372	2,427	1,290	1,226	717	1,297	780	361	199	61	26	3,598	789
	合　計	39,909	24,232	2,695	826	9	27,917	9,020	39,909	22,541	6,471	7,393	3,317	7,695	3,492	1,935	812	345	112	29,972	3,684

令和5年度　松山市　性別・年齢区分別 特定健診等結果集計表

性別	年齢階級別	受診者数	階層化				腹囲測定		血圧測定											心電図検査	
			情報提供	動機付け支援	積極的支援	その他	検査実施者数	有所見者数	検査実施者数	正常	再掲 服薬中	正常高値	再掲 服薬中	軽症高血圧	再掲 服薬中	中等度高血圧	再掲 服薬中	重症高血圧	再掲 服薬中	検査実施者数	有所見者数
男性	39才以下																				
	40～44才	149	99	18	32		149	70	149	106		29	3	10		1		3		149	2
	45～49才	149	108	18	23		149	76	149	108	10	18	3	18	3	4		1		149	5
	50～54才	186	126	25	35		186	107	186	114	13	37	8	27	7	6	2	2		186	8
	55～59才	166	127	12	27		166	84	166	94	20	31	4	32	4	7	1	2		166	11
	60～64才	272	217	15	40		272	140	272	137	33	53	19	59	16	21	2	2		272	16
	65～69才	655	531	118			649	356	655	323	126	145	73	146	71	32	11	9	5	653	50
	70～74才	963	814	138			952	494	963	447	189	226	105	224	110	56	22	10	3	955	100
	75～79才	705	87	14			101	36	705	330	160	156	92	166	79	51	23	2	1	458	76
	80才以上	534							534	243	122	117	63	133	79	34	16	7	4	301	58
	合　計	3,779	2,109	358	157		2,624	1,363	3,779	1,902	673	812	370	815	369	212	77	38	13	3,289	326
女性	39才以下																				
	40～44才	190	175	10	5		190	21	190	177	1	7	2	5		1				190	2
	45～49才	184	164	14	6		184	33	184	152	9	15	4	9	1	6	3	2		184	5
	50～54才	204	184	14	6		204	23	204	151	9	30	5	18	2	2		3	1	204	6
	55～59才	222	202	15	5		222	35	222	170	18	23	5	20	5	7	2	2		221	7
	60～64才	460	419	30	11		460	75	460	311	45	69	18	61	14	16	5	3		460	25
	65～69才	895	816	73			889	153	895	540	117	166	55	143	43	38	10	8	1	893	47
	70～74才	1,214	1,115	87			1,202	201	1,214	660	191	222	84	252	79	68	26	12	4	1,205	91
	75～79才	920	120	11			131	24	920	413	158	185	84	250	121	63	26	9	4	591	66
	80才以上	584							584	240	122	124	63	161	89	52	30	7	6	367	65
	合　計	4,873	3,195	254	33		3,482	565	4,873	2,814	670	841	320	919	354	253	102	46	16	4,315	314
合計	39才以下																				
	40～44才	339	274	28	37		339	91	339	283	1	36	5	15		2		3		339	4
	45～49才	333	272	32	29		333	109	333	260	19	33	7	27	4	10	3	3		333	10
	50～54才	390	310	39	41		390	130	390	265	22	67	13	45	9	8	2	5	1	390	14
	55～59才	388	329	27	32		388	119	388	264	38	54	9	52	9	14	3	4		387	18
	60～64才	732	636	45	51		732	215	732	448	78	122	37	120	30	37	7	5		732	41
	65～69才	1,550	1,347	191			1,538	509	1,550	863	243	311	128	289	114	70	21	17	6	1,546	97
	70～74才	2,177	1,929	225			2,154	695	2,177	1,107	380	448	189	476	189	124	48	22	7	2,160	191
	75～79才	1,625	207	25			232	60	1,625	743	318	341	176	416	200	114	49	11	5	1,049	142
	80才以上	1,118							1,118	483	244	241	126	294	168	86	46	14	10	668	123
	合　計	8,652	5,304	612	190		6,106	1,928	8,652	4,716	1,343	1,653	690	1,734	723	465	179	84	29	7,604	640

眼底検査		検尿			血液検査	検査項目別異常出現数											生活習慣等区分別人員				
			項目別異常出現数			脂質検査			肝機能検査					貧血検査			BMI			たばこ	
検査実施者数	有所見者数	検査実施者数	尿糖	尿蛋白	検査実施者数	HDLコレ値	LDLコレ値	中性脂肪	AST値	ALT値	γ-GTP値	HbA1c値	e-GFR	検査実施者数	血色素量高値	血色素量低値	検査実施者数	18.5未満	25以上	吸っていない	吸っている
41		466	4	33	466	35	221	110	64	156	79	57	2	132	1	2	466	31	159	341	125
137	10	506	11	36	506	40	302	149	85	187	132	101	11	268	2	6	506	19	194	356	145
209	10	595	29	51	595	44	337	166	111	213	178	163	27	295	1	12	595	14	241	423	164
252	17	698	35	65	698	47	395	199	124	229	201	207	55	361	1	23	698	24	279	508	187
283	20	665	41	66	665	46	397	187	90	165	183	240	86	349	1	25	665	32	254	474	188
508	46	1,118	90	121	1,120	61	608	297	163	246	256	493	184	575	3	40	1,120	45	394	841	270
1,368	113	2,715	211	314	2,715	137	1,419	723	445	537	655	1,356	655	1,411	9	141	2,715	87	905	2,148	523
2,388	194	4,551	379	599	4,555	261	2,199	1,158	635	659	861	2,504	1,413	2,307	10	305	4,555	178	1,342	3,827	676
1,657	152	3,339	259	481	3,345	189	1,504	696	433	341	531	1,869	1,280	992	4	234	3,345	156	839	2,979	360
1,266	153	2,533	173	439	2,537	154	998	410	333	211	271	1,422	1,306	752		302	2,537	149	630	2,415	122
8,109	715	17,186	1,232	2,205	17,202	1,014	8,380	4,095	2,483	2,944	3,347	8,412	5,019	7,442	32	1,090	17,202	735	5,237	14,312	2,760
77		1,597	6	189	1,598	25	521	102	54	94	39	144	4	876		226	1,598	298	245	1,511	87
106	3	594	8	63	594	9	255	44	23	36	32	82	13	430	2	110	594	89	109	530	57
146	6	634	4	59	634	5	323	76	36	53	40	112	24	457		122	634	80	163	568	63
218	12	711	16	48	711	7	432	98	60	75	76	193	35	511	6	83	711	105	149	631	70
264	9	797	16	42	798	9	559	105	67	89	93	272	84	536	2	49	798	108	166	750	42
645	38	1,704	34	90	1,704	12	1,148	237	147	174	129	676	279	1,138	7	99	1,704	238	379	1,607	79
1,683	117	3,845	85	220	3,845	26	2,501	555	336	314	244	1,717	721	2,410	9	288	3,845	440	818	3,700	91
2,924	196	5,801	128	415	5,803	67	3,527	950	493	432	307	2,885	1,503	3,501	13	521	5,803	665	1,190	5,657	103
2,171	170	4,183	105	325	4,185	52	2,323	675	379	204	181	2,284	1,365	1,725	2	343	4,185	459	844	4,136	43
1,477	138	2,825	88	322	2,835	53	1,389	465	241	92	107	1,524	1,346	1,170	3	428	2,835	313	529	2,828	7
9,711	689	22,691	490	1,773	22,707	265	12,978	3,307	1,836	1,563	1,248	9,889	5,374	12,754	44	2,269	22,707	2,795	4,592	21,918	642
118		2,063	10	222	2,064	60	742	212	118	250	118	201	6	1,008	1	228	2,064	329	404	1,852	212
243	13	1,100	19	99	1,100	49	557	193	108	223	164	183	24	698	4	116	1,100	108	303	886	202
355	16	1,229	33	110	1,229	49	660	242	147	266	218	275	51	752	1	134	1,229	94	404	991	227
470	29	1,409	51	113	1,409	54	827	297	184	304	277	400	90	872	7	106	1,409	129	428	1,139	257
547	29	1,462	57	108	1,463	55	956	292	157	254	276	512	170	885	3	74	1,463	140	420	1,224	230
1,153	84	2,822	124	211	2,824	73	1,756	534	310	420	385	1,169	463	1,713	10	139	2,824	283	773	2,448	349
3,051	230	6,560	296	534	6,560	163	3,920	1,278	781	851	899	3,073	1,376	3,821	18	429	6,560	527	1,723	5,848	614
5,312	390	10,352	507	1,014	10,358	328	5,726	2,108	1,128	1,091	1,168	5,389	2,916	5,808	23	826	10,358	843	2,532	9,484	779
3,828	322	7,522	364	806	7,530	241	3,827	1,371	812	545	712	4,153	2,645	2,717	6	577	7,530	615	1,683	7,115	403
2,743	291	5,358	261	761	5,372	207	2,387	875	574	303	378	2,946	2,652	1,922	3	730	5,372	462	1,159	5,243	129
17,820	1,404	39,877	1,722	3,978	39,909	1,279	21,358	7,402	4,319	4,507	4,595	18,301	10,393	20,196	76	3,359	39,909	3,530	9,829	36,230	3,402

眼底検査		検尿			血液検査	検査項目別異常出現数											生活習慣等区分別人員				
			項目別異常出現数			脂質検査			肝機能検査					貧血検査			BMI			たばこ	
検査実施者数	有所見者数	検査実施者数	尿糖	尿蛋白	検査実施者数	HDLコレ値	LDLコレ値	中性脂肪	AST値	ALT値	γ-GTP値	HbA1c値	e-GFR	検査実施者数	血色素量高値	血色素量低値	検査実施者数	18.5未満	25以上	吸っていない	吸っている
29	4	149	1	16	149	14	92	44	26	51	40	29	2	149	1	2	149	5	58	112	33
47	3	149	7	6	149	9	88	34	23	45	34	43	7	149	1	6	149	6	59	104	37
60	8	186	6	12	186	8	111	55	39	68	54	60	13	186		10	186	7	75	139	44
61	6	166	7	16	166	12	111	48	20	39	35	56	25	166		8	166	6	57	117	46
111	17	272	17	23	272	14	164	82	33	62	62	118	51	272	2	13	272	7	97	212	52
295	39	655	49	91	655	21	353	164	104	133	146	332	160	651	4	45	655	17	229	510	106
441	65	961	66	122	963	40	516	236	136	148	158	529	329	956	4	106	963	32	294	795	122
341	64	705	49	113	705	26	332	143	88	65	107	385	281	139		39	705	38	163	634	65
267	58	531	44	120	534	32	219	106	65	44	62	301	290	36		20	534	26	112	504	30
1,652	264	3,774	246	519	3,779	176	1,986	912	534	655	698	1,853	1,158	2,704	12	249	3,779	144	1,144	3,127	535
15	1	190	2	16	190	4	94	18	8	14	11	27	6	190	1	42	190	25	30	167	17
29	2	184		15	184		101	25	13	18	14	39	9	184		39	184	27	46	164	17
46	5	204		13	204	2	127	25	18	23	25	50	6	204	3	24	204	33	36	174	20
50	4	222	2	15	222	1	167	31	17	26	21	75	23	222	1	16	222	34	36	206	10
139	13	460	7	23	460		319	57	37	39	28	180	65	460	4	28	460	72	96	416	26
319	45	895	23	50	895	3	609	116	91	79	59	407	174	891	3	88	895	111	190	822	24
474	47	1,212	25	100	1,214	8	785	191	97	86	68	603	316	1,205	7	145	1,214	146	223	1,144	28
422	53	919	25	80	920	7	565	155	100	56	35	502	328	216		47	920	110	168	905	10
284	47	579	21	85	584	5	323	105	49	20	28	329	274	89		37	584	68	103	584	
1,778	217	4,865	105	397	4,873	30	3,090	723	430	361	289	2,212	1,201	3,661	19	466	4,873	626	928	4,582	152
44	5	339	3	32	339	18	186	62	34	65	51	56	8	339	2	44	339	30	88	279	50
76	5	333	7	21	333	9	189	59	36	63	48	82	16	333	1	45	333	33	105	268	54
106	13	390	6	25	390	10	238	80	57	91	79	110	19	390	3	34	390	40	111	313	64
111	10	388	9	31	388	13	278	79	37	65	56	131	48	388	1	24	388	40	93	323	56
250	30	732	24	46	732	14	483	139	70	101	90	298	116	732	6	41	732	79	193	628	78
614	84	1,550	72	141	1,550	24	962	280	195	212	205	739	334	1,542	7	133	1,550	128	419	1,332	130
915	112	2,173	91	222	2,177	48	1,301	427	233	234	226	1,132	645	2,161	11	251	2,177	178	517	1,939	150
763	117	1,624	74	193	1,625	33	897	298	188	121	142	887	609	355		86	1,625	148	331	1,539	75
551	105	1,110	65	205	1,118	37	542	211	114	64	90	630	564	125		57	1,118	94	215	1,088	30
3,430	481	8,639	351	916	8,652	206	5,076	1,635	964	1,016	987	4,065	2,359	6,365	31	715	8,652	770	2,072	7,709	687

令和5年度　今治市　性別・年齢区分別 特定健診等結果集計表

性別	年齢階級別	受診者数	階層化				腹囲測定		血圧測定											心電図検査	
			情報提供	動機付け支援	積極的支援	その他	検査実施者数	有所見者数	検査実施者数	正常	再掲 服薬中	正常高値	再掲 服薬中	軽症高血圧	再掲 服薬中	中等度高血圧	再掲 服薬中	重症高血圧	再掲 服薬中	検査実施者数	有所見者数
男性	39才以下	15					15	8	15	14		1									
	40～44才	8	4		4		8	6	8	8										1	
	45～49才	22	14	4	4		22	11	22	16	1	3	1	3						6	
	50～54才	32	23	2	7		32	19	32	20	4	6	2	5	1	1				15	1
	55～59才	37	28	4	5		37	18	37	26	5	5	2	5		1				9	
	60～64才	42	33	2	7		42	18	42	28	6	6	2	8	3					13	
	65～69才	158	119	37			156	86	158	80	24	40	11	33	16	5	3			76	7
	70～74才	305	262	37			299	156	305	179	82	71	42	42	19	12	5	1		132	25
	75～79才	288	36	5			41	18	288	150	76	68	30	54	30	13	9	3	2	131	35
	80才以上	169							169	76	33	35	21	42	27	15	9	1	1	91	22
	合　計	1,076	519	91	27		652	340	1,076	597	231	235	111	192	96	47	26	5	3	474	90
女性	39才以下	49					49	2	49	47				2						7	1
	40～44才	16	15		1		16	1	16	14		1		1						3	1
	45～49才	28	25	2	1		28	4	28	22		3	1	3	2					6	1
	50～54才	30	28		2		30	5	30	25		3		2						10	1
	55～59才	43	37	3	3		43	8	43	29	2	6	1	6	1	1		1	1	13	1
	60～64才	84	77	4	3		84	22	84	61	9	6	1	12	2	5	3			31	3
	65～69才	227	215	12			227	43	227	127	26	35	9	52	27	12	6	1	1	102	12
	70～74才	373	342	30			373	76	373	173	52	83	36	88	41	23	13	6	3	187	32
	75～79才	319	37	2			39	5	319	160	68	69	29	62	32	21	11	7	1	170	25
	80才以上	166							166	71	41	40	23	46	27	7	3	2		90	22
	合　計	1,335	776	53	10		889	166	1,335	729	198	246	100	274	132	69	36	17	6	619	99
合計	39才以下	64					64	10	64	61		1		2						7	1
	40～44才	24	19		5		24	7	24	22		1		1						4	1
	45～49才	50	39	6	5		50	15	50	38	1	6	2	6	2					12	1
	50～54才	62	51	2	9		62	24	62	45	4	9	2	7	1	1				25	2
	55～59才	80	65	7	8		80	26	80	55	7	11	3	11	1	2		1	1	22	1
	60～64才	126	110	6	10		126	40	126	89	15	12	3	20	5	5	3			44	3
	65～69才	385	334	49			383	129	385	207	50	75	20	85	43	17	9	1	1	178	19
	70～74才	678	604	67			672	232	678	352	134	154	78	130	60	35	18	7	3	319	57
	75～79才	607	73	7			80	23	607	310	144	137	59	116	62	34	20	10	3	301	60
	80才以上	335							335	147	74	75	44	88	54	22	12	3	1	181	44
	合　計	2,411	1,295	144	37		1,541	506	2,411	1,326	429	481	211	466	228	116	62	22	9	1,093	189

令和5年度　宇和島市　性別・年齢区分別 特定健診等結果集計表

性別	年齢階級別	受診者数	階層化				腹囲測定		血圧測定											心電図検査	
			情報提供	動機付け支援	積極的支援	その他	検査実施者数	有所見者数	検査実施者数	正常	再掲 服薬中	正常高値	再掲 服薬中	軽症高血圧	再掲 服薬中	中等度高血圧	再掲 服薬中	重症高血圧	再掲 服薬中	検査実施者数	有所見者数
男性	39才以下	26	18	7	1		26	11	26	22		2		1		1	1			6	1
	40～44才	53	40	4	9		53	22	53	35	2	9	1	7		2				53	2
	45～49才	58	39	7	12		58	31	58	41	2	8	2	8	1	1				58	5
	50～54才	60	47	7	6		60	25	60	49	7	5		3	1	3				60	4
	55～59才	56	40	5	11		56	34	56	31	7	9		12	5	3	1	1	1	55	5
	60～64才	105	85	5	15		105	60	105	55	16	22	11	21	11	7	2			105	11
	65～69才	185	143	40			183	108	185	108	35	30	13	39	22	5	1	3	1	184	24
	70～74才	302	247	48			295	161	302	156	71	64	32	64	38	15	5	3		298	56
	75～79才	278	37	4			41	21	278	154	80	56	34	52	23	14	6	2	2	184	40
	80才以上	164							164	84	37	33	14	36	22	9	3	2		94	33
	合　計	1,287	696	127	54		877	473	1,287	735	257	238	107	243	123	60	19	11	4	1,097	181
女性	39才以下	72	66	2	1	3	69	7	72	71		1								22	2
	40～44才	51	48	2	1		51	4	51	47	1	1		3	1					51	3
	45～49才	49	39	7	3		49	11	49	38	2	5		4		1		1		48	2
	50～54才	61	54	4	3		61	11	61	44	2	6	1	8	1	2		1		61	6
	55～59才	61	57	4			61	8	61	42	4	8	1	8	2	2	1	1		61	3
	60～64才	148	133	8	7		148	31	148	95	14	19	8	26	8	7	4	1		146	14
	65～69才	280	257	23			280	55	280	155	23	43	12	70	27	12	5			278	40
	70～74才	370	340	28			368	64	370	181	55	83	35	79	30	26	16	1		367	49
	75～79才	330	49	3			52	8	330	158	63	65	34	86	47	17	6	4	2	242	43
	80才以上	162	1				1		162	85	31	30	19	36	16	10	7	1		98	24
	合　計	1,584	1,044	81	15	3	1,140	199	1,584	916	195	261	110	320	132	77	39	10	2	1,374	186
合計	39才以下	98	84	9	2	3	95	18	98	93		3		1		1	1			28	3
	40～44才	104	88	6	10		104	26	104	82	3	10	1	10	1	2				104	5
	45～49才	107	78	14	15		107	42	107	79	4	13	2	12	1	2		1		106	7
	50～54才	121	101	11	9		121	36	121	93	9	11	1	11	2	5		1		121	10
	55～59才	117	97	9	11		117	42	117	73	11	17	1	20	7	5	2	2	1	116	8
	60～64才	253	218	13	22		253	91	253	150	30	41	19	47	19	14	6	1		251	25
	65～69才	465	400	63			463	163	465	263	58	73	25	109	49	17	6	3	1	462	64
	70～74才	672	587	76			663	225	672	337	126	147	67	143	68	41	21	4		665	105
	75～79才	608	86	7			93	29	608	312	143	121	68	138	70	31	12	6	4	426	83
	80才以上	326	1				1		326	169	68	63	33	72	38	19	10	3		192	57
	合　計	2,871	1,740	208	69	3	2,017	672	2,871	1,651	452	499	217	563	255	137	58	21	6	2,471	367

眼底検査		検尿			血液検査	検査項目別異常出現数											生活習慣等区分別人員				
			項目別異常出現数			脂質検査			肝機能検査					貧血検査			BMI			たばこ	
検査実施者数	有所見者数	検査実施者数	尿糖	尿蛋白	検査実施者数	HDLコレ値	LDLコレ値	中性脂肪	AST値	ALT値	γ-GTP値	HbA1c値	e-GFR	検査実施者数	血色素量高値	血色素量低値	検査実施者数	18.5未満	25以上	吸っていない	吸っている
		15			15	1	11	3	2	4	2	2		1			15		5	14	1
		8			8	1	6	3	2	2	1	1		2			8		3	5	3
4		22		1	22	2	12	5	6	10	6	6					22		11	14	8
8		32		2	32	5	16	10	3	13	10	11	5	3			32	1	12	23	9
6		37	1	2	37	2	23	13	1	6	8	11	4	1			37	1	13	26	11
10	1	42	2	2	42	2	18	8	6	5	7	13	3	1			42		11	32	10
53	2	158	11	9	158	8	87	48	22	27	42	68	36	16		4	158	6	56	136	22
73	5	305	25	31	305	18	136	77	42	41	52	178	104	37		8	305	14	90	260	45
95	4	288	26	35	288	20	125	62	40	34	47	147	110	38	2	15	288	9	74	265	23
65	8	168	11	24	169	8	77	28	23	13	20	75	86	23		11	169	7	42	157	12
314	20	1,075	76	106	1,076	67	511	257	147	155	195	512	348	122	2	38	1,076	38	317	932	144
2		49		5	49		15	2	1	1		1	1	24		6	49	10	6	48	1
2		16		3	16		7	1		1	1	3		11		2	16	3	1	15	1
4		28		2	28		18	4	1	3		4	1	17		4	28	5	6	25	3
4		30			30		24	2		3	2	8	3	10		4	30	1	7	29	1
9	1	43			43		23	6	1	5	5	14	4	20	1	4	43	6	10	41	2
18	1	84	3		84		65	15	10	11	8	22	13	29	1	6	84	6	23	80	4
74	3	227	5	9	227		143	29	22	28	20	94	36	76		13	227	25	48	222	5
148	7	373	9	11	373	6	234	73	26	27	17	179	99	111	2	19	373	36	89	368	5
121	6	319	7	14	319	3	173	42	26	6	12	165	98	97		28	319	36	59	315	4
65	3	166	1	10	166	2	80	19	16	8	6	77	65	45		22	166	12	30	166	
447	21	1,335	25	54	1,335	11	782	193	103	93	71	567	320	440	4	108	1,335	140	279	1,309	26
2		64		5	64	1	26	5	3	5	2	3	1	25		6	64	10	11	62	2
2		24		3	24	1	13	4	2	3	2	4		13		2	24	3	4	20	4
8		50		3	50	2	30	9	7	13	6	10	1	17		4	50	5	17	39	11
12		62		2	62	5	40	12	3	16	12	19	8	13		4	62	2	19	52	10
15	1	80	1	2	80	2	46	19	2	11	13	25	8	21	1	4	80	7	23	67	13
28	2	126	5	2	126	2	83	23	16	16	15	35	16	30	1	6	126	6	34	112	14
127	5	385	16	18	385	8	230	77	44	55	62	162	72	92		17	385	31	104	358	27
221	12	678	34	42	678	24	370	150	68	68	69	357	203	148	2	27	678	50	179	628	50
216	10	607	33	49	607	23	298	104	66	40	59	312	208	135	2	43	607	45	133	580	27
130	11	334	12	34	335	10	157	47	39	21	26	152	151	68		33	335	19	72	323	12
761	41	2,410	101	160	2,411	78	1,293	450	250	248	266	1,079	668	562	6	146	2,411	178	596	2,241	170

眼底検査		検尿			血液検査	検査項目別異常出現数											生活習慣等区分別人員				
			項目別異常出現数			脂質検査			肝機能検査					貧血検査			BMI			たばこ	
検査実施者数	有所見者数	検査実施者数	尿糖	尿蛋白	検査実施者数	HDLコレ値	LDLコレ値	中性脂肪	AST値	ALT値	γ-GTP値	HbA1c値	e-GFR	検査実施者数	血色素量高値	血色素量低値	検査実施者数	18.5未満	25以上	吸っていない	吸っている
3		26	1		26	3	9	3	4	6	1	2		7			26	2	8	20	6
15	1	53	3	1	53	2	34	14	10	19	17	9	1	11	1	1	53	3	14	41	12
22		58	4	4	58	3	30	9	7	21	20	13	5	14			58	1	25	45	13
19		60	5	4	60	3	34	9	6	12	13	17	2	16			60	1	20	36	24
29	2	56	4	6	56	6	32	16	10	19	20	21	3	15	1	2	56	4	22	38	18
54	2	105	8	7	105	3	60	24	21	26	28	48	17	16		1	105	4	34	85	20
100	6	185	14	21	185	15	100	43	26	34	37	87	59	38		6	185	3	60	158	27
181	9	302	38	36	302	18	138	67	43	40	56	162	86	82		19	302	12	89	257	45
152	5	278	23	39	278	26	116	64	35	28	56	149	104	72		20	278	10	62	252	26
78	9	164	16	22	164	9	68	19	28	21	29	83	80	45		17	164	13	38	159	5
653	34	1,287	116	140	1,287	88	621	268	190	226	277	591	357	316	2	66	1,287	53	372	1,091	196
3		72	3	5	72	1	29	6	3	6	1	4		53		11	72	12	13	64	8
9		51	3	5	51		21	1	1	4	4	6	1	42		7	51	8	7	48	3
16		49	1		49		25	5	6	8	5	9		37		10	49	5	15	46	3
25		61	4	2	61	1	40	7	4	5	7	17	3	47		8	61	6	14	54	7
23		61		2	61	1	39	5	3	5	6	17	7	46		6	61	9	10	61	
67	4	148	3	4	148	1	97	18	11	14	14	60	26	91	1	7	148	18	34	143	5
146	6	280	5	7	280	3	175	43	20	23	15	111	44	165	1	17	280	29	60	278	2
200	8	370	8	13	370	3	207	63	35	32	19	175	104	220		48	370	43	83	361	9
189	15	330	10	17	330	4	184	50	32	14	16	166	121	186		46	330	37	52	326	4
71	5	162	6	11	162	4	86	28	15	3	8	85	68	83	2	33	162	35	18	160	2
749	38	1,584	43	66	1,584	18	903	226	130	114	95	650	374	970	4	193	1,584	202	306	1,541	43
6		98	4	5	98	4	38	9	7	12	2	6		60		11	98	14	21	84	14
24	1	104	6	6	104	2	55	15	11	23	21	15	2	53	1	8	104	11	21	89	15
38		107	5	4	107	3	55	14	13	29	25	22	5	51		10	107	6	40	91	16
44		121	9	6	121	4	74	16	10	17	20	34	5	63		8	121	7	34	90	31
52	2	117	4	8	117	7	71	21	13	24	26	38	10	61	1	8	117	13	32	99	18
121	6	253	11	11	253	4	157	42	32	40	42	108	43	107	1	8	253	22	68	228	25
246	12	465	19	28	465	18	275	86	46	57	52	198	103	203	1	23	465	32	120	436	29
381	17	672	46	49	672	21	345	130	78	72	75	337	190	302		67	672	55	172	618	54
341	20	608	33	56	608	30	300	114	67	42	72	315	225	258		66	608	47	114	578	30
149	14	326	22	33	326	13	154	47	43	24	37	168	148	128	2	50	326	48	56	319	7
1,402	72	2,871	159	206	2,871	106	1,524	494	320	340	372	1,241	731	1,286	6	259	2,871	255	678	2,632	239

特定健診等

令和5年度　八幡浜市　性別・年齢区分別 特定健診等結果集計表

性別	年齢階級別	受診者数	階層化				腹囲測定		血圧測定											心電図検査	
			情報提供	動機付け支援	積極的支援	その他	検査実施者数	有所見者数	検査実施者数	正常	再掲 服薬中	正常高値	再掲 服薬中	軽症高血圧	再掲 服薬中	中等度高血圧	再掲 服薬中	重症高血圧	再掲 服薬中	検査実施者数	有所見者数
男性	39才以下	19	17	1	1		19	7	19	16		1		2						1	
	40～44才	18	13		5		18	7	18	13		2	2	3	1					7	
	45～49才	16	12	3	1		16	9	16	12	1	2		2						8	
	50～54才	26	19	3	4		26	11	26	23	5	1		2						11	1
	55～59才	23	17	1	5		23	10	23	14	4	4	1	5						9	1
	60～64才	40	34	2	4		40	22	40	26	6	5	3	7	5	1		1		21	3
	65～69才	111	89	21			110	60	111	61	18	22	11	22	11	5	3	1		64	6
	70～74才	141	125	15			140	73	141	74	37	33	19	27	14	7	4			77	13
	75～79才	88	15	5			20	10	88	50	25	15	9	19	9	3		1	1	49	4
	80才以上	32							32	20	11	4	2	6	1			2	1	21	4
	合　計	514	341	51	20		412	209	514	309	107	89	47	95	41	16	7	5	2	268	32
女性	39才以下	73	68	3	2		73	11	73	66		5		2						4	
	40～44才	16	12	3		1	15	3	16	16										3	
	45～49才	30	25	3	2		30	5	30	25		3		1		1				5	
	50～54才	33	30	2	1		33	6	33	27		3		2		1				11	
	55～59才	29	24	4	1		29	5	29	17		5	1	4	2	3	1			14	1
	60～64才	70	68		2		70	10	70	44	4	12	5	11	6	3				33	7
	65～69才	145	137	7			144	23	145	94	9	23	5	24	10	3	1	1		69	10
	70～74才	183	170	11			181	29	183	92	33	30	9	51	21	9	4	1		105	20
	75～79才	130	27	4			31	6	130	52	17	34	15	29	14	11	6	4	1	86	18
	80才以上	59							59	22	13	13	4	18	7	6	2			38	4
	合　計	768	561	37	8	1	606	98	768	455	76	128	39	142	60	37	14	6	1	368	60
合計	39才以下	92	85	4	3		92	18	92	82		6		4						5	
	40～44才	34	25	3	5	1	33	10	34	29		2	2	3	1					10	
	45～49才	46	37	6	3		46	14	46	37	1	5		3		1				13	
	50～54才	59	49	5	5		59	17	59	50	5	4		4		1				22	1
	55～59才	52	41	5	6		52	15	52	31	4	9	2	9	2	3	1			23	2
	60～64才	110	102	2	6		110	32	110	70	10	17	8	18	11	4		1		54	10
	65～69才	256	226	28			254	83	256	155	27	45	16	46	21	8	4	2		133	16
	70～74才	324	295	26			321	102	324	166	70	63	28	78	35	16	8	1		182	33
	75～79才	218	42	9			51	16	218	102	42	49	24	48	23	14	6	5	2	135	22
	80才以上	91							91	42	24	17	6	24	8	6	2	2	1	59	8
	合　計	1,282	902	88	28	1	1,018	307	1,282	764	183	217	86	237	101	53	21	11	3	636	92

令和5年度　新居浜市　性別・年齢区分別 特定健診等結果集計表

性別	年齢階級別	受診者数	階層化				腹囲測定		血圧測定											心電図検査	
			情報提供	動機付け支援	積極的支援	その他	検査実施者数	有所見者数	検査実施者数	正常	再掲 服薬中	正常高値	再掲 服薬中	軽症高血圧	再掲 服薬中	中等度高血圧	再掲 服薬中	重症高血圧	再掲 服薬中	検査実施者数	有所見者数
男性	39才以下	29	26		3		29	12	29	24		4		1							
	40～44才	26	19	4	3		26	14	26	25	3			1						26	2
	45～49才	36	23	3	10		36	19	36	22	1	8	1	5	2	1				36	2
	50～54才	42	33	5	4		42	18	42	23	4	8	3	8	2	3	1			42	1
	55～59才	39	23	6	10		39	25	39	21	4	6	1	7		4	1	1		39	7
	60～64才	75	58	4	13		75	42	75	32	6	17	8	19	7	7	2			75	6
	65～69才	226	176	50			226	128	226	105	49	41	13	59	25	19	11	2		226	24
	70～74才	455	387	68			455	240	455	195	82	100	55	136	65	19	11	5	2	455	59
	75～79才	52	45	7			52	20	52	35	13	7	3	8	5	2	2			52	7
	80才以上																				
	合　計	980	790	147	43		980	518	980	482	162	191	84	244	106	55	28	8	2	951	108
女性	39才以下	362	338	18	6		362	27	362	339		14		7		1		1			
	40～44才	37	33	3	1		37	5	37	34	1					3				37	2
	45～49才	40	36	2	2		40	8	40	33		3		3	2	1	1			40	1
	50～54才	51	45		6		51	10	51	34		8	1	8		1				51	5
	55～59才	47	42	3	2		47	9	47	28	2	9	2	9	3	1				47	5
	60～64才	99	91	6	2		99	21	99	62	11	12	1	18	6	6	2	1		98	11
	65～69才	270	250	20			270	49	270	143	26	46	11	59	22	16	5	6	3	270	19
	70～74才	479	439	40			479	103	479	202	52	105	39	123	49	41	10	8	3	478	45
	75～79才	70	64	6			70	19	70	34	12	15	2	16	5	5	2			70	8
	80才以上																				
	合　計	1,455	1,338	98	19		1,455	251	1,455	909	104	212	56	243	87	75	20	16	6	1,091	96
合計	39才以下	391	364	18	9		391	39	391	363		18		8		1		1			
	40～44才	63	52	7	4		63	19	63	59	4			1		3				63	4
	45～49才	76	59	5	12		76	27	76	55	1	11	1	8	4	2	1			76	3
	50～54才	93	78	5	10		93	28	93	57	4	16	4	16	2	4	1			93	6
	55～59才	86	65	9	12		86	34	86	49	6	15	3	16	3	5	1	1		86	12
	60～64才	174	149	10	15		174	63	174	94	17	29	9	37	13	13	4	1		173	17
	65～69才	496	426	70			496	177	496	248	75	87	24	118	47	35	16	8	3	496	43
	70～74才	934	826	108			934	343	934	397	134	205	94	259	114	60	21	13	5	933	104
	75～79才	122	109	13			122	39	122	69	25	22	5	24	10	7	4			122	15
	80才以上																				
	合　計	2,435	2,128	245	62		2,435	769	2,435	1,391	266	403	140	487	193	130	48	24	8	2,042	204

眼底検査		検尿			血液検査	検査項目別異常出現数											生活習慣等区分別人員				
			項目別異常出現数			脂質検査			肝機能検査					貧血検査			BMI			たばこ	
検査実施者数	有所見者数	検査実施者数	尿糖	尿蛋白	検査実施者数	HDLコレ値	LDLコレ値	中性脂肪	AST値	ALT値	γ-GTP値	HbA1c値	e-GFR	検査実施者数	血色素量高値	血色素量低値	検査実施者数	18.5未満	25以上	吸っていない	吸っている
		19	1	1	19		11	3		7	2	2		19			19	2	7	18	1
5		18		2	18	3	8	6	2	7	3	1	2	18		1	18		7	11	7
7		16	1	3	16		7	3	2	6	4	4	1	16			16		7	13	3
9	1	26	1	2	26	1	11	3	5	8	10	7	2	26	1	4	26	1	8	20	6
10	1	23	1	2	23	1	13	3	4	4	8	11	1	23		2	23	2	7	15	8
21		40	1	7	40	4	25	9	5	10	5	12	6	40	1	4	40	3	18	26	14
58	4	111	4	12	111	6	59	30	17	16	26	54	28	111		17	111	1	35	95	16
60	3	141	14	14	141	11	67	32	11	17	22	69	43	141		17	141	7	34	119	22
39	4	88	5	14	88	4	42	12	9	9	15	41	31	88		19	88	9	25	79	9
14	1	32	4	5	32	3	12	4	6	3	3	24	14	32		11	32	4	6	32	
223	14	514	32	62	514	33	255	105	61	87	98	225	128	514	2	75	514	29	154	428	86
2		73		4	73	1	17	4	4	3	1	8		73		14	73	14	13	71	2
3		16	1	1	16	1	8	1	1	3		2		16		1	16	2	4	14	2
7		30		3	30		14	1	1	2		7		30		11	30	3	7	30	
10		33		1	33		20	4	1	2	3	11	1	33		5	33	8	6	28	5
14		29	1	2	29		23	4	3	4	5	11	5	29		2	29	4	6	26	3
30	1	70	3	3	70	1	45	9	9	9	6	34	11	70		4	70	11	8	67	3
46	2	145		5	145		90	14	5	6	4	59	28	145	1	15	145	24	23	140	5
86	10	183	2	5	183	1	106	24	13	9	4	86	44	183	1	20	183	22	37	177	6
66	6	130	1	7	130	1	75	17	15	9	4	67	43	130		9	130	19	26	129	1
37	5	58	2	4	59		38	10	2	1	3	33	21	59		10	59	4	11	59	
301	24	767	10	35	768	5	436	88	54	48	30	318	153	768	2	91	768	111	141	741	27
2		92	1	5	92	1	28	7	4	10	3	10		92		14	92	16	20	89	3
8		34	1	3	34	4	16	7	3	10	3	3	2	34		2	34	2	11	25	9
14		46	1	6	46		21	4	3	8	4	11	1	46		11	46	3	14	43	3
19	1	59	1	3	59	1	31	7	6	10	13	18	3	59	1	9	59	9	14	48	11
24	1	52	2	4	52	1	36	7	7	8	13	22	6	52		4	52	6	13	41	11
51	1	110	4	10	110	5	70	18	14	19	11	46	17	110	1	8	110	14	26	93	17
104	6	256	4	17	256	6	149	44	22	22	30	113	56	256	1	32	256	25	58	235	21
146	13	324	16	19	324	12	173	56	24	26	26	155	87	324	1	37	324	29	71	296	28
105	10	218	6	21	218	5	117	29	24	18	19	108	74	218		28	218	28	51	208	10
51	6	90	6	9	91	3	50	14	8	4	6	57	35	91		21	91	8	17	91	
524	38	1,281	42	97	1,282	38	691	193	115	135	128	543	281	1,282	4	166	1,282	140	295	1,169	113

眼底検査		検尿			血液検査	検査項目別異常出現数											生活習慣等区分別人員				
			項目別異常出現数			脂質検査			肝機能検査					貧血検査			BMI			たばこ	
検査実施者数	有所見者数	検査実施者数	尿糖	尿蛋白	検査実施者数	HDLコレ値	LDLコレ値	中性脂肪	AST値	ALT値	γ-GTP値	HbA1c値	e-GFR	検査実施者数	血色素量高値	血色素量低値	検査実施者数	18.5未満	25以上	吸っていない	吸っている
		29		1	29		9	2	4	11	4	5		29			29	1	10	21	8
26	1	26	1	1	26	2	12	8	7	14	11	5		26			26	1	10	15	11
36	2	36	3	8	36	1	17	11	13	18	18	13	1	36		2	36		14	26	10
42	1	42	3	8	42	4	26	14	8	15	12	12	9	42		1	42	2	12	32	10
39	4	39	1	6	39	3	22	11	4	7	10	10	6	39		4	39	2	15	27	12
75	5	75	7	11	75	6	40	30	10	17	13	36	15	75		7	75	2	33	53	22
225	18	226	19	32	226	12	121	60	38	48	59	119	67	226	1	13	226	4	82	170	56
453	31	455	35	87	455	33	212	110	75	71	100	238	165	455	4	54	455	15	142	392	63
52	3	52	6	14	52	2	27	15	6	4	10	31	23	52		11	52	5	12	47	5
948	65	980	75	168	980	63	486	261	165	205	237	469	286	980	5	92	980	32	330	783	197
		362		47	362	4	107	24	17	29	14	40		362		82	362	70	51	341	21
37	1	37	1	8	37		14	4	2	2	4	7	1	37		12	37	6	7	32	5
40	4	40		5	40		18	4	1	2	3	5	1	40		9	40	3	9	30	10
51	2	51	1	9	51		29	6	9	10	6	12	2	51	1	8	51	9	11	46	5
45		47	2	3	47		29	5	7	6	6	16	4	47		3	47	8	11	39	8
98	5	99	3	8	99	1	70	16	6	9	6	37	22	99		7	99	12	19	93	6
269	20	270	6	19	270	3	191	35	20	17	21	112	55	270	2	35	270	25	47	262	8
473	30	479	8	55	479	7	325	70	55	39	38	207	136	479	1	57	479	58	91	471	8
69	5	70	2	8	70		42	11	4	5	1	35	23	70		11	70	2	18	69	1
1,082	67	1,455	23	162	1,455	15	825	175	121	119	99	471	244	1,455	4	224	1,455	193	264	1,383	72
		391		48	391	4	116	26	21	40	18	45		391		82	391	71	61	362	29
63	2	63	2	9	63	2	26	12	9	16	15	12	1	63		12	63	7	17	47	16
76	6	76	3	13	76	1	35	15	14	20	21	18	2	76		11	76	3	23	56	20
93	3	93	4	17	93	4	55	20	17	25	18	24	11	93	1	9	93	11	23	78	15
84	4	86	3	9	86	3	51	16	11	13	16	26	10	86		7	86	10	26	66	20
173	10	174	10	19	174	7	110	46	16	26	19	73	37	174		14	174	14	52	146	28
494	38	496	25	51	496	15	312	95	58	65	80	231	122	496	3	48	496	29	129	432	64
926	61	934	43	142	934	40	537	180	130	110	138	445	301	934	5	111	934	73	233	863	71
121	8	122	8	22	122	2	69	26	10	9	11	66	46	122		22	122	7	30	116	6
2,030	132	2,435	98	330	2,435	78	1,311	436	286	324	336	940	530	2,435	9	316	2,435	225	594	2,166	269

令和5年度　西条市　性別・年齢区分別 特定健診等結果集計表

性別	年齢階級別	受診者数	階層化				腹囲測定		血圧測定											心電図検査	
			情報提供	動機付け支援	積極的支援	その他	検査実施者数	有所見者数	検査実施者数	正常	再掲 服薬中	正常高値	再掲 服薬中	軽症高血圧	再掲 服薬中	中等度高血圧	再掲 服薬中	重症高血圧	再掲 服薬中	検査実施者数	有所見者数
男性	39才以下	57	36	10	11		57	23	57	49		5	1	3						12	1
	40～44才	40	34	2	4		40	15	40	32	1	4		3	1	1				11	2
	45～49才	60	40	7	13		60	27	60	45	2	4	1	11						15	
	50～54才	49	29	5	15		49	29	49	29	6	6	2	14	1					20	1
	55～59才	42	30	3	9		42	24	42	26	4	8	1	4	2	4				17	1
	60～64才	68	49	6	13		68	37	68	37	8	12	7	16	6	3	1			36	7
	65～69才	154	116	37			153	91	154	78	18	29	13	35	17	8	2	4	1	74	11
	70～74才	279	214	65			279	160	279	117	35	65	32	67	35	27	10	3	2	156	15
	75～79才	186	20	3			23	12	186	74	30	45	27	50	27	13	6	4	1	107	16
	80才以上	102							102	39	20	22	14	29	13	10	5	2		63	16
	合　計	1,037	568	138	65		771	418	1,037	526	124	200	98	232	102	66	24	13	4	511	70
女性	39才以下	212	204	5	3		212	18	212	200	1	4		7		1				42	1
	40～44才	63	56	6	1		63	9	63	52		5		4		2				12	
	45～49才	67	58	7	2		67	13	67	53	1	5		9	1					19	1
	50～54才	66	60	2	4		66	13	66	47	4	11	5	5		3				21	2
	55～59才	64	56	6	2		64	8	64	43	2	8	1	7	1	5		1		26	3
	60～64才	138	124	10	4		138	31	138	89	10	22	8	19	5	7		1	1	51	8
	65～69才	257	232	24			256	65	257	146	31	46	15	47	22	15	3	3		120	19
	70～74才	412	385	27			412	78	412	173	36	111	48	97	35	27	11	4	1	211	32
	75～79才	253	22	3			25	8	253	102	42	61	28	73	29	16	7	1	1	139	20
	80才以上	102							102	34	15	24	14	37	25	7	4			65	8
	合　計	1,634	1,197	90	16		1,303	243	1,634	939	142	297	119	305	118	83	25	10	3	706	94
合計	39才以下	269	240	15	14		269	41	269	249	1	9	1	10		1				54	2
	40～44才	103	90	8	5		103	24	103	84	1	9		7	1	3				23	2
	45～49才	127	98	14	15		127	40	127	98	3	9	1	20	1					34	1
	50～54才	115	89	7	19		115	42	115	76	10	17	7	19	1	3				41	3
	55～59才	106	86	9	11		106	32	106	69	6	16	2	11	3	9		1		43	4
	60～64才	206	173	16	17		206	68	206	126	18	34	15	35	11	10	1	1	1	87	15
	65～69才	411	348	61			409	156	411	224	49	75	28	82	39	23	5	7	1	194	30
	70～74才	691	599	92			691	238	691	290	71	176	80	164	70	54	21	7	3	367	47
	75～79才	439	42	6			48	20	439	176	72	106	55	123	56	29	13	5	2	246	36
	80才以上	204							204	73	35	46	28	66	38	17	9	2		128	24
	合　計	2,671	1,765	228	81		2,074	661	2,671	1,465	266	497	217	537	220	149	49	23	7	1,217	164

令和5年度　伊予市　性別・年齢区分別 特定健診等結果集計表

性別	年齢階級別	受診者数	階層化				腹囲測定		血圧測定											心電図検査	
			情報提供	動機付け支援	積極的支援	その他	検査実施者数	有所見者数	検査実施者数	正常	再掲 服薬中	正常高値	再掲 服薬中	軽症高血圧	再掲 服薬中	中等度高血圧	再掲 服薬中	重症高血圧	再掲 服薬中	検査実施者数	有所見者数
男性	39才以下	15					15	6	15	14		1									
	40～44才	28	16	8	4		28	19	28	22		3		2		1				28	1
	45～49才	34	24	7	3		34	19	34	28	4	2		4						34	1
	50～54才	56	42	6	8		56	27	56	36	7	10	3	9	2	1				55	2
	55～59才	39	32	2	5		39	15	39	28	7	7	1	2		2	1			39	1
	60～64才	71	63	4	4		71	29	71	45	14	11	3	12	8	3	1			70	7
	65～69才	181	154	26			180	89	181	104	48	36	18	36	17	5	1			181	20
	70～74才	283	247	34			281	139	283	144	64	64	39	59	26	13	5	3	1	282	34
	75～79才	211	21	1			23	11	211	114	64	51	32	40	23	5	4	1		115	24
	80才以上	136							136	81	47	30	19	17	10	7	4	1		60	16
	合　計	1,054	599	88	24		727	354	1,054	616	255	215	115	181	86	37	16	5	1	864	106
女性	39才以下	77					77	2	77	73		2		2						10	
	40～44才	36	36				36	1	36	34		1	1	1						36	2
	45～49才	40	34	5	1		40	9	40	36		3		1						40	4
	50～54才	41	39	2			41	5	41	34	3	5		2	1					41	3
	55～59才	51	48	1	1		51	8	51	38	4	5	2	7	3	1				50	2
	60～64才	101	90	6	5		101	24	101	76	13	15	6	7	1	3	1			101	13
	65～69才	230	212	16			229	41	230	149	34	38	14	34	15	7	3	2		228	28
	70～74才	410	391	19			410	78	410	232	62	82	37	79	33	11	7	6		406	61
	75～79才	232	41	2			43	10	232	119	44	43	17	53	27	13	9	4	1	135	17
	80才以上	151							151	54	25	42	22	39	25	13	8	3	1	91	20
	合　計	1,369	891	51	7		1,028	178	1,369	845	185	236	99	225	105	48	28	15	2	1,138	150
合計	39才以下	92					92	8	92	87		3		2						10	
	40～44才	64	52	8	4		64	20	64	56		4	1	3		1				64	3
	45～49才	74	58	12	4		74	28	74	64	4	5		5						74	5
	50～54才	97	81	8	8		97	32	97	70	10	15	3	11	3	1				96	5
	55～59才	90	80	3	6		90	23	90	66	11	12	3	9	3	3	1			89	3
	60～64才	172	153	10	9		172	53	172	121	27	26	9	19	9	6	2			171	20
	65～69才	411	366	42			409	130	411	253	82	74	32	70	32	12	4	2		409	48
	70～74才	693	638	53			691	217	693	376	126	146	76	138	59	24	12	9	1	688	95
	75～79才	443	62	3			66	21	443	233	108	94	49	93	50	18	13	5	1	250	41
	80才以上	287							287	135	72	72	41	56	35	20	12	4	1	151	36
	合　計	2,423	1,490	139	31		1,755	532	2,423	1,461	440	451	214	406	191	85	44	20	3	2,002	256

眼底検査		検尿			血液検査	検査項目別異常出現数											生活習慣等区分別人員				
			項目別異常出現数			脂質検査			肝機能検査					貧血検査			BMI			たばこ	
検査実施者数	有所見者数	検査実施者数	尿糖	尿蛋白	検査実施者数	HDLコレ値	LDLコレ値	中性脂肪	AST値	ALT値	γ-GTP値	HbA1c値	e-GFR	検査実施者数	血色素量高値	血色素量低値	検査実施者数	18.5未満	25以上	吸っていない	吸っている
5		57	1	5	57	4	34	19	10	25	12	9					57	2	21	39	18
7	1	40		2	40	1	26	7	8	18	8	10	1	2			40	3	14	26	14
13	1	60	2	9	60	6	39	20	13	26	23	13	3	4			60	1	20	40	20
17	1	49	4	7	49	6	34	17	11	17	15	18	1	4			49	2	25	45	4
11		42	4	4	42	4	27	12	4	11	15	19	5	6		1	42	1	20	30	12
25	6	66	6	9	68	3	43	21	8	20	15	34	12	6		1	68	1	30	46	22
55	4	154	10	32	154	6	89	50	32	37	45	79	27	11		4	154	9	52	119	35
135	10	279	22	66	279	14	141	84	47	50	53	157	75	14		3	279	8	93	243	36
91	9	185	11	39	186	7	98	37	34	25	34	102	71	22		5	186	9	50	161	25
53	6	102	13	26	102	2	46	18	18	12	14	58	33	16		10	102	6	30	97	5
412	38	1,034	73	199	1,037	53	577	285	185	241	234	499	228	85		24	1,037	42	355	846	191
10		212		41	212	4	69	11	10	15	5	9		80		27	212	45	25	199	13
7		63		13	63	2	20	6	2	2	4	4	3	27	1	11	63	12	17	56	7
11		67	1	9	67		43	4	4	6	4	13	4	36		15	67	15	18	63	4
11	2	66	2	12	66	1	42	15	5	6	9	16	4	23		4	66	8	16	60	6
16	1	64	1	5	64	1	48	5	4	6	10	16	6	21		2	64	10	11	59	5
36	3	138	1	15	138		93	23	14	21	14	46	27	51		5	138	20	32	136	2
83	5	257	5	39	257	3	172	48	28	25	19	128	51	73		10	257	31	75	256	1
174	11	412	9	76	412	6	250	63	48	49	20	220	98	114		20	412	47	78	405	7
119	9	253	5	59	253	1	128	35	26	19	16	148	73	58		11	253	21	64	252	1
58	8	102	5	24	102		52	12	10	2	5	53	54	21		10	102	8	21	102	
525	39	1,634	29	293	1,634	18	917	222	151	151	106	653	320	504	1	115	1,634	217	357	1,588	46
15		269	1	46	269	8	103	30	20	40	17	18		80		27	269	47	46	238	31
14	1	103		15	103	3	46	13	10	20	12	14	4	29	1	11	103	15	31	82	21
24	1	127	3	18	127	6	82	24	17	32	27	26	7	40		15	127	16	38	103	24
28	3	115	6	19	115	7	76	32	16	23	24	34	5	27		4	115	10	41	105	10
27	1	106	5	9	106	5	75	17	8	17	25	35	11	27		3	106	11	31	89	17
61	9	204	7	24	206	3	136	44	22	41	29	80	39	57		6	206	21	62	182	24
138	9	411	15	71	411	9	261	98	60	62	64	207	78	84		14	411	40	127	375	36
309	21	691	31	142	691	20	391	147	95	99	73	377	173	128		23	691	55	171	648	43
210	18	438	16	98	439	8	226	72	60	44	50	250	144	80		16	439	30	114	413	26
111	14	204	18	50	204	2	98	30	28	14	19	111	87	37		20	204	14	51	199	5
937	77	2,668	102	492	2,671	71	1,494	507	336	392	340	1,152	548	589	1	139	2,671	259	712	2,434	237

眼底検査		検尿			血液検査	検査項目別異常出現数											生活習慣等区分別人員				
			項目別異常出現数			脂質検査			肝機能検査					貧血検査			BMI			たばこ	
検査実施者数	有所見者数	検査実施者数	尿糖	尿蛋白	検査実施者数	HDLコレ値	LDLコレ値	中性脂肪	AST値	ALT値	γ-GTP値	HbA1c値	e-GFR	検査実施者数	血色素量高値	血色素量低値	検査実施者数	18.5未満	25以上	吸っていない	吸っている
		15		2	15	1	8	4		3	1	5					15	2	4	11	4
3		28	1	1	28	1	20	6	3	7	7	7		1			28		14	21	7
5		34	1	5	34	1	21	12	5	12	11	6	1	2			34		16	29	5
12	1	56	4	8	56	1	27	15	4	10	9	15	4	2			56	2	20	36	20
11	2	39	5	7	39	2	26	7	3	8	10	12	3	1		1	39	1	12	28	11
24	3	71	7	11	71	4	36	15	13	12	19	27	9	4			71	5	16	56	15
60	5	181	16	15	181	4	87	51	23	32	43	89	47	7		1	181	7	56	144	37
121	6	283	28	30	283	14	119	70	33	47	54	150	71	18		6	283	12	81	241	42
86	9	211	16	33	211	14	82	29	31	24	32	119	71	12		4	211	8	54	191	20
41	2	136	8	25	136	7	63	15	20	15	17	83	65	9		6	136	10	28	132	4
363	28	1,054	86	137	1,054	49	489	224	135	170	203	513	271	56		18	1,054	47	301	889	165
4		77		14	77	1	27	3	1	1	2	7		8		3	77	16	8	75	2
2		36		5	36		19	1	1			3	1	3		2	36	3	3	31	5
3		40		6	40	2	21	4	2	5	3	4		5		2	40	2	10	34	6
3		41		4	41	1	22	4	2	4	4	8	4	11		4	41	7	7	35	6
10		51	1	3	51	1	35	7	5	3	5	21	6	3		1	51	3	9	48	3
18		101	2	3	101	1	52	12	7	12	10	44	17	21		5	101	16	27	98	3
64	4	230	5	16	230	1	146	29	19	17	12	98	38	19		6	230	27	38	222	8
149	8	410	9	24	410	7	238	60	38	36	22	213	99	46		10	410	51	77	402	8
98	4	232	3	23	232	4	118	34	14	9	14	133	62	23		6	232	29	46	232	
81	2	151	4	18	151	2	64	19	10	5	10	77	54	11		4	151	26	19	151	
432	18	1,369	24	116	1,369	20	742	173	99	92	82	608	281	150		43	1,369	180	244	1,328	41
4		92		16	92	2	35	7	1	4	3	12		8		3	92	18	12	86	6
5		64	1	6	64	1	39	7	4	7	7	10	1	4		2	64	3	17	52	12
8		74	1	11	74	3	42	16	7	17	14	10	1	7		2	74	2	26	63	11
15	1	97	4	12	97	2	49	19	6	14	13	23	8	13		4	97	9	27	71	26
21	2	90	6	10	90	3	61	14	8	11	15	33	9	4		2	90	4	21	76	14
42	3	172	9	14	172	5	88	27	20	24	29	71	26	25		5	172	21	43	154	18
124	9	411	21	31	411	5	233	80	42	49	55	187	85	26		7	411	34	94	366	45
270	14	693	37	54	693	21	357	130	71	83	76	363	170	64		16	693	63	158	643	50
184	13	443	19	56	443	18	200	63	45	33	46	252	133	35		10	443	37	100	423	20
122	4	287	12	43	287	9	127	34	30	20	27	160	119	20		10	287	36	47	283	4
795	46	2,423	110	253	2,423	69	1,231	397	234	262	285	1,121	552	206		61	2,423	227	545	2,217	206

令和5年度　四国中央市　性別・年齢区分別 特定健診等結果集計表

性別	年齢階級別	受診者数	階層化				腹囲測定		血圧測定											心電図検査	
			情報提供	動機付け支援	積極的支援	その他	検査実施者数	有所見者数	検査実施者数	正常	再掲 服薬中	正常高値	再掲 服薬中	軽症高血圧	再掲 服薬中	中等度高血圧	再掲 服薬中	重症高血圧	再掲 服薬中	検査実施者数	有所見者数
男性	39才以下	46	28	7	11		46	23	46	31	1	10		5							
	40～44才	22	15	2	5		22	11	22	16		5		1						7	
	45～49才	20	12	2	6		20	10	20	11		5		3	1	1				8	2
	50～54才	32	21	5	6		32	17	32	21	2	3	1	4		4				13	
	55～59才	31	20	3	8		31	20	31	14	4	6	1	7	2	3	1	1		18	
	60～64才	52	44	2	6		52	22	52	33	4	4	4	9	1	5	2	1		23	1
	65～69才	165	128	37			165	90	165	77	24	33	12	39	21	10	3	6	2	83	9
	70～74才	305	244	55			299	164	305	141	54	67	33	71	36	22	8	4		161	31
	75～79才	245	29	2			31	14	245	113	55	49	33	63	35	18	7	2		131	23
	80才以上	138							138	54	26	32	16	38	22	13	3	1		81	25
	合　計	1,056	541	115	42		698	371	1,056	511	170	214	100	240	118	76	24	15	2	525	91
女性	39才以下	182	177	3	2		182	14	182	174		5		2		1					
	40～44才	26	23	3			26	2	26	22	1	1		3						7	
	45～49才	34	29	2	3		34	7	34	26	1	5		3	1					12	
	50～54才	37	30	5	2		37	8	37	27	2	6		3	1			1		15	1
	55～59才	42	37	2	3		42	10	42	28	1	7		6	1	1	1			17	2
	60～64才	98	86	8	4		98	24	98	57	8	21	6	15	6	3		2		46	6
	65～69才	271	247	24			271	53	271	142	27	59	18	53	14	13	6	4	1	139	20
	70～74才	410	363	43			406	87	410	183	59	79	30	103	35	38	11	7		223	30
	75～79才	292	50	2			52	6	292	118	52	62	29	88	37	22	8	2	1	173	32
	80才以上	152							152	60	27	39	20	37	22	15	4	1		87	16
	合　計	1,544	1,042	92	14		1,148	211	1,544	837	178	284	103	313	117	93	30	17	2	719	107
合計	39才以下	228	205	10	13		228	37	228	205	1	15		7		1					
	40～44才	48	38	5	5		48	13	48	38	1	6		4						14	
	45～49才	54	41	4	9		54	17	54	37	1	10		6	2	1				20	2
	50～54才	69	51	10	8		69	25	69	48	4	9	1	7	1	4		1		28	1
	55～59才	73	57	5	11		73	30	73	42	5	13	1	13	3	4	2	1		35	2
	60～64才	150	130	10	10		150	46	150	90	12	25	10	24	7	8	2	3		69	7
	65～69才	436	375	61			436	143	436	219	51	92	30	92	35	23	9	10	3	222	29
	70～74才	715	607	98			705	251	715	324	113	146	63	174	71	60	19	11		384	61
	75～79才	537	79	4			83	20	537	231	107	111	62	151	72	40	15	4	1	304	55
	80才以上	290							290	114	53	71	36	75	44	28	7	2		168	41
	合　計	2,600	1,583	207	56		1,846	582	2,600	1,348	348	498	203	553	235	169	54	32	4	1,244	198

令和5年度　西予市　性別・年齢区分別 特定健診等結果集計表

性別	年齢階級別	受診者数	階層化				腹囲測定		血圧測定											心電図検査	
			情報提供	動機付け支援	積極的支援	その他	検査実施者数	有所見者数	検査実施者数	正常	再掲 服薬中	正常高値	再掲 服薬中	軽症高血圧	再掲 服薬中	中等度高血圧	再掲 服薬中	重症高血圧	再掲 服薬中	検査実施者数	有所見者数
男性	39才以下	82	60	8	14		82	27	82	69	1	10		3						12	
	40～44才	26	19	2	5		26	11	26	23	1	1		2						25	
	45～49才	34	20	4	10		34	21	34	22	3	8	2	3		1				34	1
	50～54才	26	18	4	4		26	16	26	17	1	6	1	3	1					26	
	55～59才	39	35	1	3		39	20	39	22	5	9		6	4	1		1		39	2
	60～64才	50	39	7	4		50	33	50	35	7	8	4	7	3					49	4
	65～69才	97	82	15			97	54	97	59	21	18	6	17	8	3	2			96	14
	70～74才	154	127	27			154	89	154	89	42	22	12	39	19	3	1	1		148	16
	75～79才	129	31	3			34	19	129	73	28	17	8	32	19	7	6			86	16
	80才以上	91							91	42	25	21	8	25	17	2	1	1	1	60	14
	合　計	728	431	71	40		542	290	728	451	134	120	41	137	71	17	10	3	1	575	67
女性	39才以下	94	90	2	1	1	93	6	94	93				1						16	2
	40～44才	17	15	1	1		17	3	17	17										17	
	45～49才	29	26	2	1		29	5	29	24		3		2						27	2
	50～54才	26	24	2			26	5	26	23	1	3	1							26	2
	55～59才	34	27	5	2		34	11	34	23	2	3	1	3		5	1			34	3
	60～64才	73	69	2	2		73	12	73	53	4	13	3	5	3	2	1			73	8
	65～69才	129	121	8			129	30	129	78	20	23	8	23	7	4		1	1	129	22
	70～74才	201	189	11			200	32	201	104	28	52	29	35	8	9	4	1		199	20
	75～79才	163	31	1			31	7	163	75	24	37	14	42	19	7	2	2		105	15
	80才以上	105							105	57	32	23	13	21	15	3	2	1	1	67	18
	合　計	871	592	34	7	1	632	111	871	547	111	157	69	132	52	30	10	5	2	693	92
合計	39才以下	176	150	10	15	1	175	33	176	162	1	10		4						28	2
	40～44才	43	34	3	6		43	14	43	40	1	1		2						42	
	45～49才	63	46	6	11		63	26	63	46	3	11	2	5		1				61	3
	50～54才	52	42	6	4		52	21	52	40	2	9	2	3	1					52	2
	55～59才	73	62	6	5		73	31	73	45	7	12	1	9	4	6	1	1		73	5
	60～64才	123	108	9	6		123	45	123	88	11	21	7	12	6	2	1			122	12
	65～69才	226	203	23			226	84	226	137	41	41	14	40	15	7	2	1	1	225	36
	70～74才	355	316	38			354	121	355	193	70	74	41	74	27	12	5	2		347	36
	75～79才	292	62	4			65	26	292	148	52	54	22	74	38	14	8	2		191	31
	80才以上	196							196	99	57	44	21	46	32	5	3	2	2	127	32
	合　計	1,599	1,023	105	47	1	1,174	401	1,599	998	245	277	110	269	123	47	20	8	3	1,268	159

眼底検査		検尿			血液検査実施者数	検査項目別異常出現数											生活習慣等区分別人員				
			項目別異常出現数			脂質検査			肝機能検査					貧血検査			BMI			たばこ	
検査実施者数	有所見者数	検査実施者数	尿糖	尿蛋白		HDLコレ値	LDLコレ値	中性脂肪	AST値	ALT値	γ-GTP値	HbA1c値	e-GFR	検査実施者数	血色素量高値	血色素量低値	検査実施者数	18.5未満	25以上	吸っていない	吸っている
		46		5	46	3	19	11	10	20	8	4		2			46	5	20	33	13
4		22	1	2	22	2	11	5	3	7	3	3					22	1	10	17	5
6		20	1	2	20	2	14	7	5	7	6	7					20		7	13	7
10	1	32	2	4	32	3	24	10	8	12	10	5	4	1		1	32		15	25	7
15	1	31	3	2	31	3	17	9	4	8	9	8	9				31	1	13	23	8
17	1	52	4	5	52	1	27	10	8	9	14	16	1	3		1	52	4	14	38	14
77	3	165	15	20	165	8	93	44	34	35	44	80	39	7		4	165	3	57	142	23
152	10	305	29	47	305	16	156	82	40	31	54	178	86	12		7	305	10	94	251	54
114	15	245	20	30	245	8	122	63	27	27	40	134	95	18		8	245	10	67	214	31
75	5	138	4	17	138	9	61	19	15	12	6	73	67	5		4	138	4	39	128	10
470	36	1,056	79	134	1,056	55	544	260	154	168	194	508	301	48		25	1,056	38	336	884	172
		182		17	182	1	62	8	3	7	3	14	2	32		16	182	35	23	172	10
4		26	1	2	26		11				1	7		5		4	26	2	6	23	3
4		34	1	5	34	1	20	8	2	3	4	3		7		2	34	3	11	29	5
9	1	37	2	3	37		24	4	7	5	5	9	1	7		2	37	3	9	36	1
13		42	3	2	42		27	7	4	6	6	15	6	9			42	7	11	40	2
35	3	98	2	10	98	2	71	23	12	12	8	43	15	14		4	98	9	25	94	4
106	9	271	4	18	271	4	196	46	22	20	8	121	33	46		6	271	32	59	270	1
202	25	410	13	27	410	5	269	88	35	32	30	216	97	51		13	410	37	100	404	6
151	13	292	2	24	292	7	182	48	24	8	15	146	83	39		13	292	29	66	289	3
71	9	151	4	22	152	4	75	26	12	5	6	72	67	19		9	152	19	28	152	
595	60	1,543	32	130	1,544	24	937	258	121	98	86	646	304	229		69	1,544	176	338	1,509	35
		228		22	228	4	81	19	13	27	11	18	2	34		16	228	40	43	205	23
8		48	2	4	48	2	22	5	3	7	4	10		5		4	48	3	16	40	8
10		54	2	7	54	3	34	15	7	10	10	10		7		2	54	3	18	42	12
19	2	69	4	7	69	3	48	14	15	17	15	14	5	8		3	69	3	24	61	8
28	1	73	6	4	73	3	44	16	8	14	15	23	15	9			73	8	24	63	10
52	4	150	6	15	150	3	98	33	20	21	22	59	16	17		5	150	13	39	132	18
183	12	436	19	38	436	12	289	90	56	55	52	201	72	53		10	436	35	116	412	24
354	35	715	42	74	715	21	425	170	75	63	84	394	183	63		20	715	47	194	655	60
265	28	537	22	54	537	15	304	111	51	35	55	280	178	57		21	537	39	133	503	34
146	14	289	8	39	290	13	136	45	27	17	12	145	134	24		13	290	23	67	280	10
1,065	96	2,599	111	264	2,600	79	1,481	518	275	266	280	1,154	605	277		94	2,600	214	674	2,393	207

眼底検査		検尿			血液検査実施者数	検査項目別異常出現数											生活習慣等区分別人員				
			項目別異常出現数			脂質検査			肝機能検査					貧血検査			BMI			たばこ	
検査実施者数	有所見者数	検査実施者数	尿糖	尿蛋白		HDLコレ値	LDLコレ値	中性脂肪	AST値	ALT値	γ-GTP値	HbA1c値	e-GFR	検査実施者数	血色素量高値	血色素量低値	検査実施者数	18.5未満	25以上	吸っていない	吸っている
6		82	1	8	82	9	45	24	17	31	19	10	1	11	1		82	5	26	58	24
4		26	1	1	26	1	15	8	3	9	8	6	1	12			26	1	5	16	10
11	1	34	2	1	34	5	20	16	6	12	10	12	1	10			34		19	24	10
8		26		1	26		13	7	6	7	9	4	1	13		1	26		7	20	6
17	1	39	2	3	39		22	10	6	9	14	18	5	17		2	39	2	13	35	4
13	1	50	2	5	50	4	24	11	4	11	8	20	11	19		4	50	2	17	44	6
39	1	97	5	5	97	10	45	23	17	17	22	41	18	30		2	97	6	31	78	19
73	7	154	10	6	154	8	82	44	24	28	29	83	39	47		9	154	3	51	131	23
63	6	128	5	20	129	7	56	25	19	11	19	70	43	39		6	129	6	37	120	9
45	2	91	6	12	91	6	35	16	14	5	12	53	51	26		8	91	4	22	90	1
279	19	727	34	62	728	50	357	184	116	140	150	317	171	224	1	32	728	29	228	616	112
2		94	1	5	94	3	35	8	2	5	3	10		43		15	94	13	15	92	2
		17			17	1	5	1	1	1		3		11		3	17	4	5	16	1
5		29		1	29		12	3	1	1	1	6	3	18		6	29	1	9	28	1
6	1	26	2		26		16	2	2	3	1	6		19		7	26	3	7	25	1
15		34		1	34	2	25	7	2	2	4	15	5	25		3	34	3	13	34	
22	3	73		4	73	2	48	6	5	7	4	29	8	50		4	73	13	15	70	3
55	1	129	2	5	129	2	73	10	9	13	10	66	29	76		16	129	15	30	129	
95	3	201	3	10	201	4	112	21	11	8	7	107	60	127		19	201	21	34	201	
76	1	163	2	10	163	5	83	26	13	11	6	95	47	79		17	163	19	30	162	1
45	7	105	2	9	105	1	45	13	10	4	2	52	62	60		22	105	17	14	105	
321	16	871	12	45	871	20	454	97	56	55	38	389	214	508		112	871	109	172	862	9
8		176	2	13	176	12	80	32	19	36	22	20	1	54	1	15	176	18	41	150	26
4		43	1	1	43	2	20	9	4	10	8	9	1	23		3	43	5	10	32	11
16	1	63	2	2	63	5	32	19	7	13	11	18	4	28		6	63	1	28	52	11
14	1	52	2	1	52		29	9	8	10	10	10	1	32		8	52	3	14	45	7
32	1	73	2	4	73	2	47	17	8	11	18	33	10	42		5	73	5	26	69	4
35	4	123	2	9	123	6	72	17	9	18	12	49	19	69		8	123	15	32	114	9
94	2	226	7	10	226	12	118	33	26	30	32	107	47	106		18	226	21	61	207	19
168	10	355	13	16	355	12	194	65	35	36	36	190	99	174		28	355	24	85	332	23
139	7	291	7	30	292	12	139	51	32	22	25	165	90	118		23	292	25	67	282	10
90	9	196	8	21	196	7	80	29	24	9	14	105	113	86		30	196	21	36	195	1
600	35	1,598	46	107	1,599	70	811	281	172	195	188	706	385	732	1	144	1,599	138	400	1,478	121

令和5年度　東温市　性別・年齢区分別 特定健診等結果集計表

性別	年齢階級別	受診者数	階層化				腹囲測定		血圧測定											心電図検査	
			情報提供	動機付け支援	積極的支援	その他	検査実施者数	有所見者数	検査実施者数	正常	再掲 服薬中	正常高値	再掲 服薬中	軽症高血圧	再掲 服薬中	中等度高血圧	再掲 服薬中	重症高血圧	再掲 服薬中	検査実施者数	有所見者数
男性	39才以下	47	35	4	8		47	22	47	39		4		4						28	1
	40～44才	31	20	4	7		31	19	31	24		4		3						31	
	45～49才	35	25	5	5		35	15	35	27	1	6	2	1		1				33	3
	50～54才	26	16	3	7		26	14	26	18	1	4	1	3		1				22	1
	55～59才	30	25	2	3		30	15	30	24	6	3	2	3	1					26	1
	60～64才	47	39	3	5		47	22	47	31	9	10	4	3		3	1			44	5
	65～69才	134	106	23			129	73	134	78	32	24	8	26	6	5	1	1		122	11
	70～74才	256	217	36			253	140	256	145	73	59	29	41	20	10	5	1	1	236	38
	75～79才	241	46	3			49	21	241	138	70	44	23	47	23	11	6	1	1	172	26
	80才以上	228	1						228	127	71	46	25	39	23	13	7	3		169	46
	合　計	1,075	530	83	35		647	341	1,075	651	263	204	94	170	73	44	20	6	2	883	132
女性	39才以下	154	141	10	3		154	16	154	147		5		1		1				73	3
	40～44才	36	35	1			36	3	36	33	1	1	1	2						36	3
	45～49才	25	22	2	1		25	4	25	22	1	2		1						22	1
	50～54才	34	31	1	2		34	9	34	25		3	1	6	3					29	
	55～59才	30	27	2	1		30	8	30	21	2	4	1	2	1	3	1			30	4
	60～64才	62	58	3	1		62	12	62	47	11	5	1	9	1	1				57	7
	65～69才	208	192	13			205	39	208	136	29	34	15	31	14	5	3	2	1	197	25
	70～74才	296	275	17			292	47	296	162	58	58	25	63	22	10	4	3	1	275	38
	75～79才	266	45	3			47	10	266	146	59	68	30	45	24	6	3	1	1	210	24
	80才以上	284							284	117	64	76	47	69	40	20	12	2	2	223	41
	合　計	1,395	826	52	8		885	148	1,395	856	225	256	121	229	105	46	23	8	5	1,152	146
合計	39才以下	201	176	14	11		201	38	201	186		9		5		1				101	4
	40～44才	67	55	5	7		67	22	67	57	1	5	1	5						67	3
	45～49才	60	47	7	6		60	19	60	49	2	8	2	2		1				55	4
	50～54才	60	47	4	9		60	23	60	43	1	7	2	9	3	1				51	1
	55～59才	60	52	4	4		60	23	60	45	8	7	3	5	2	3	1			56	5
	60～64才	109	97	6	6		109	34	109	78	20	15	5	12	1	4	1			101	12
	65～69才	342	298	36			334	112	342	214	61	58	23	57	20	10	4	3	1	319	36
	70～74才	552	492	53			545	187	552	307	131	117	54	104	42	20	9	4	2	511	76
	75～79才	507	91	6			96	31	507	284	129	112	53	92	47	17	9	2	2	382	50
	80才以上	512	1						512	244	135	122	72	108	63	33	19	5	2	392	87
	合　計	2,470	1,356	135	43		1,532	489	2,470	1,507	488	460	215	399	178	90	43	14	7	2,035	278

令和5年度　上島町　性別・年齢区分別 特定健診等結果集計表

性別	年齢階級別	受診者数	階層化				腹囲測定		血圧測定											心電図検査	
			情報提供	動機付け支援	積極的支援	その他	検査実施者数	有所見者数	検査実施者数	正常	再掲 服薬中	正常高値	再掲 服薬中	軽症高血圧	再掲 服薬中	中等度高血圧	再掲 服薬中	重症高血圧	再掲 服薬中	検査実施者数	有所見者数
男性	39才以下	12							12	12										6	
	40～44才	7	4	1	2		7	3	7	5		1		1						6	
	45～49才	14	9		5		14	9	14	10		1	1	2		1				10	2
	50～54才	16	12	2	2		16	13	16	15	1	1								8	
	55～59才	10	7	1	2		10	7	10	4	1	1	1	5						8	
	60～64才	20	16	2	2		20	13	20	10	5	5	1	5	3					14	2
	65～69才	45	38	5			43	27	45	25	11	13	8	6	4	1				35	4
	70～74才	87	73	11			84	45	87	42	23	17	13	21	11	6	3	1		68	7
	75～79才	92	11				11	8	92	40	24	21	11	25	19	5	4	1		80	7
	80才以上	115							115	44	27	34	25	33	20	4	2			98	24
	合　計	418	170	22	13		205	125	418	207	92	94	60	98	57	17	9	2		333	46
女性	39才以下	20							20	19		1								13	1
	40～44才	5	5				5	2	5	5										2	
	45～49才	8	6	2			8	3	8	7	2			1						5	
	50～54才	10	7	2	1		10	1	10	9	1	1	1							5	
	55～59才	8	8				8	3	8	4		1	1	3	2					5	3
	60～64才	23	19	3	1		23	5	23	12	3	7	1	4						16	
	65～69才	57	50	6			56	11	57	28	6	13	4	12	7	3		1		48	5
	70～74才	121	115	5			120	26	121	64	25	22	9	28	14	7	4			93	15
	75～79才	122	29				29	7	122	45	23	40	23	25	17	11	5	1		100	18
	80才以上	125							125	34	18	33	22	46	29	9	8	3	1	105	22
	合　計	499	239	18	2		259	58	499	227	78	118	61	119	69	30	17	5	1	392	64
合計	39才以下	32							32	31		1								19	1
	40～44才	12	9	1	2		12	5	12	10		1		1						8	
	45～49才	22	15	2	5		22	12	22	17	2	1	1	3		1				15	2
	50～54才	26	19	4	3		26	14	26	24	2	2	1							13	
	55～59才	18	15	1	2		18	10	18	8	1	2	2	8	2					13	3
	60～64才	43	35	5	3		43	18	43	22	8	12	2	9	3					30	2
	65～69才	102	88	11			99	38	102	53	17	26	12	18	11	4		1		83	9
	70～74才	208	188	16			204	71	208	106	48	39	22	49	25	13	7	1		161	22
	75～79才	214	40				40	15	214	85	47	61	34	50	36	16	9	2		180	25
	80才以上	240							240	78	45	67	47	79	49	13	10	3	1	203	46
	合　計	917	409	40	15		464	183	917	434	170	212	121	217	126	47	26	7	1	725	110

眼底検査		検尿			血液検査	検査項目別異常出現数											生活習慣等区分別人員				
			項目別異常出現数			脂質検査			肝機能検査					貧血検査			BMI			たばこ	
検査実施者数	有所見者数	検査実施者数	尿糖	尿蛋白	検査実施者数	HDLコレ値	LDLコレ値	中性脂肪	AST値	ALT値	γ-GTP値	HbA1c値	e-GFR	検査実施者数	血色素量高値	血色素量低値	検査実施者数	18.5未満	25以上	吸っていない	吸っている
2		47		4	47	3	23	11	6	19	9	5	1	1			47	4	18	34	13
6		31	1	3	31	3	17	10	5	13	8	7	1	12		1	31	1	19	18	12
11	1	35	3	5	35	6	16	10	7	13	5	12	2	17		2	35	2	12	25	10
8		26	1	3	26	1	14	9	4	11	8	10		12		1	26		10	20	6
11		30	2	3	30	4	16	8	5	7	6	13	2	8			30	3	13	19	11
21	3	47	6	2	47	1	23	13	11	13	12	24	8	17		2	47	4	14	36	10
67	7	134	13	20	134	8	74	37	16	23	26	72	37	42	1	7	134	5	42	102	27
113	5	254	28	39	256	13	112	70	31	35	51	138	89	92		17	256	15	85	204	46
108	4	240	20	42	241	11	91	45	21	28	37	142	100	105		31	241	15	50	213	28
95	7	228	14	47	228	7	68	33	29	17	19	127	123	107		40	228	18	54	212	16
442	27	1,072	88	168	1,075	57	454	246	135	179	181	550	363	413	1	101	1,075	67	317	883	179
9		154	1	19	154	2	48	15	6	12	5	18		36		13	154	25	28	145	9
10		36		4	36		14	3	4	5	2	6		25		7	36	4	8	31	4
6		25		7	25		14	5	2	1	3	4	3	21		7	25	3	6	21	4
12		34			34	1	18	8	4	3	2	15	2	26		5	34	7	7	32	2
11		30		2	30	1	20	5	3	3		9	2	18		1	30	3	7	29	1
16		62	1	3	62		39	6	8	6	8	23	9	40		4	62	11	10	58	4
88	2	208	9	15	208		126	22	21	18	14	101	39	140		18	208	20	49	200	3
145	3	296	7	17	296	3	159	42	19	25	12	146	79	198		29	296	26	57	292	3
133	4	266	12	19	266	5	143	48	20	14	14	149	104	168		34	266	28	49	262	3
141	4	284	6	26	284	7	123	46	23	8	11	155	139	201		76	284	37	51	283	1
571	13	1,395	36	112	1,395	19	704	200	110	95	71	626	377	873		194	1,395	164	272	1,353	34
11		201	1	23	201	5	71	26	12	31	14	23	1	37		13	201	29	46	179	22
16		67	1	7	67	3	31	13	9	18	10	13	1	37		8	67	5	27	49	16
17	1	60	3	12	60	6	30	15	9	14	8	16	5	38		9	60	5	18	46	14
20		60	1	3	60	2	32	17	8	14	10	25	2	38		6	60	7	17	52	8
22		60	2	5	60	5	36	13	8	10	6	22	4	26		1	60	6	20	48	12
37	3	109	7	5	109	1	62	19	19	19	20	47	17	57		6	109	15	24	94	14
155	9	342	22	35	342	8	200	59	37	41	40	173	76	182	1	25	342	25	91	302	30
258	8	550	35	56	552	16	271	112	50	60	63	284	168	290		46	552	41	142	496	49
241	8	506	32	61	507	16	234	93	41	42	51	291	204	273		65	507	43	99	475	31
236	11	512	20	73	512	14	191	79	52	25	30	282	262	308		116	512	55	105	495	17
1,013	40	2,467	124	280	2,470	76	1,158	446	245	274	252	1,176	740	1,286	1	295	2,470	231	589	2,236	213

眼底検査		検尿			血液検査	検査項目別異常出現数											生活習慣等区分別人員				
			項目別異常出現数			脂質検査			肝機能検査					貧血検査			BMI			たばこ	
検査実施者数	有所見者数	検査実施者数	尿糖	尿蛋白	検査実施者数	HDLコレ値	LDLコレ値	中性脂肪	AST値	ALT値	γ-GTP値	HbA1c値	e-GFR	検査実施者数	血色素量高値	血色素量低値	検査実施者数	18.5未満	25以上	吸っていない	吸っている
6		12			12		8	3	2	5	1	1		6			12		6	5	7
6	1	7		1	7	1	4	2	1	3	1	1		5			7		2	5	2
10	1	14			14		7	6	4	5	6	3	1	9			14		9	10	4
10		16	3	1	16	2	9	3	3	7	6	8	1	8			16		10	12	4
8		10	1		10	1	5	4	1	1	3	2	1	6			10	1	6	7	3
13	1	20	3	3	20		10	6	3	3	4	11	4	12		1	20		9	18	2
34	3	45	7	4	45	4	17	12	6	9	10	26	13	30	1	1	45	1	21	36	9
66	7	87	4	7	87	7	45	27	11	14	23	44	32	64		3	87	1	19	71	16
80	5	92	5	8	92	7	39	20	10	7	8	50	36	70	1	7	92	2	29	86	6
98	13	115	3	20	115	8	43	23	12	5	11	65	51	80		18	115	7	45	113	2
331	31	418	26	44	418	30	187	106	53	59	73	211	139	290	2	30	418	12	156	363	55
13		20		2	20		7	1		1				13		2	20	3	3	18	2
2		5			5		3	1				1	1	2			5		1	5	
5		8	1	2	8			3	1		1	1	1	4			8	1	3	7	1
5		10		1	10	1	5		2		1	1		5			10	4	3	7	3
5	2	7			8		6	2	1	1	2	3		4			8		3	8	
17		23	1	1	23		14	3	1	1	1	9	4	14		1	23		8	22	1
46	3	57		1	57		39	8	3	2	1	20	9	40		3	57	3	18	55	2
94	6	121	2	4	121	1	66	18	12	9	5	70	34	89		10	121	8	39	121	
95	4	122	3	7	122		73	13	5	5	5	71	34	84	2	8	122	6	35	122	
103	13	125	3	17	125	4	59	16	3	4	1	71	66	76		23	125	6	36	125	
385	28	498	10	35	499	6	272	65	28	23	17	247	149	331	2	47	499	31	149	490	9
19		32		2	32		15	4	2	6	1	1		19		2	32	3	9	23	9
8	1	12		1	12	1	7	3	1	3	1	2	1	7			12		3	10	2
15	1	22	1	2	22		7	9	5	5	7	4	2	13			22	1	12	17	5
15		26	3	2	26	3	14	3	5	7	7	9	1	13			26	4	13	19	7
13	2	17	1		18	1	11	6	2	2	5	5	1	10			18	1	9	15	3
30	1	43	4	4	43		24	9	4	4	5	20	8	26		2	43		17	40	3
80	6	102	7	5	102	4	56	20	9	11	11	46	22	70	1	4	102	4	39	91	11
160	13	208	6	11	208	8	111	45	23	23	28	114	66	153		13	208	9	58	192	16
175	9	214	8	15	214	7	112	33	15	12	13	121	70	154	3	15	214	8	64	208	6
201	26	240	6	37	240	12	102	39	15	9	12	136	117	156		41	240	13	81	238	2
716	59	916	36	79	917	36	459	171	81	82	90	458	288	621	4	77	917	43	305	853	64

令和5年度　久万高原町　性別・年齢区分別 特定健診等結果集計表

性別	年齢階級別	受診者数	階層化				腹囲測定		血圧測定											心電図検査	
			情報提供	動機付け支援	積極的支援	その他	検査実施者数	有所見者数	検査実施者数	正常	再掲 服薬中	正常高値	再掲 服薬中	軽症高血圧	再掲 服薬中	中等度高血圧	再掲 服薬中	重症高血圧	再掲 服薬中	検査実施者数	有所見者数
男性	39才以下	1			1		1	1	1	1										1	
	40～44才	2	2				2		2	1						1				2	
	45～49才	1	1				1		1			1								1	
	50～54才	3	2	1			3	2	3	1		2								3	
	55～59才	3	2		1		3	2	3	1		1				1	1			3	1
	60～64才	6	5		1		6	4	6	1		1		3	2			1		6	1
	65～69才	16	14	2			16	4	16	13	3	1	1	2	2					16	1
	70～74才	26	23	3			26	14	26	16	7	4	3	5	2	1				26	4
	75～79才	20	4				4	3	20	12	7	4	3	4	3					20	2
	80才以上	45							45	17	14	12	8	10	9	5	4	1	1	45	13
	合　計	123	53	6	3		62	30	123	63	31	26	15	24	18	8	5	2	1	123	22
女性	39才以下	1	1				1		1	1										1	
	40～44才																				
	45～49才	2	2				2	1	2	1				1	1					2	
	50～54才	1	1				1		1	1										1	
	55～59才	3	3				3		3	1		1	1	1						3	
	60～64才	7	5	1	1		7	2	7	5	1			1		1				7	
	65～69才	13	10	3			13	3	13	8	3	1		3		1	1			13	1
	70～74才	35	33	2			35	9	35	18	7	5	2	8	6	4	4			35	7
	75～79才	27	2				2		27	9	3	6	5	8	7	4	2			27	5
	80才以上	59							59	24	14	18	15	10	6	7	4			58	11
	合　計	148	57	6	1		64	15	148	68	28	31	23	32	20	17	11			147	24
合計	39才以下	2	1		1		2	1	2	2										2	
	40～44才	2	2				2		2	1						1				2	
	45～49才	3	3				3	1	3	1		1		1	1					3	
	50～54才	4	3	1			4	2	4	2		2								4	
	55～59才	6	5		1		6	2	6	2		2	1	1		1	1			6	1
	60～64才	13	10	1	2		13	6	13	6	1	1		4	2	1		1		13	1
	65～69才	29	24	5			29	7	29	21	6	2	1	5	2	1	1			29	2
	70～74才	61	56	5			61	23	61	34	14	9	5	13	8	5	4			61	11
	75～79才	47	6				6	3	47	21	10	10	8	12	10	4	2			47	7
	80才以上	104							104	41	28	30	23	20	15	12	8	1	1	103	24
	合　計	271	110	12	4		126	45	271	131	59	57	38	56	38	25	16	2	1	270	46

令和5年度　松前町　性別・年齢区分別 特定健診等結果集計表

性別	年齢階級別	受診者数	階層化				腹囲測定		血圧測定											心電図検査	
			情報提供	動機付け支援	積極的支援	その他	検査実施者数	有所見者数	検査実施者数	正常	再掲 服薬中	正常高値	再掲 服薬中	軽症高血圧	再掲 服薬中	中等度高血圧	再掲 服薬中	重症高血圧	再掲 服薬中	検査実施者数	有所見者数
男性	39才以下	23							23	18		4		1						2	
	40～44才	19	13	2	3		19	8	19	16		2				1				5	1
	45～49才	22	14	4	3		22	12	22	17	2	3	1	2						8	
	50～54才	30	24	1	3		30	16	30	23	4	4		2		1				10	1
	55～59才	25	17	3	5		25	12	25	11	2	7	2	6		1				14	1
	60～64才	41	33	1	6		41	24	41	23	11	8	5	6	4	4				21	5
	65～69才	123	99	23			122	58	123	64	27	23	17	29	15	6	3	1		65	6
	70～74才	239	202	34			237	102	239	129	56	52	30	46	26	10	6	2	1	128	16
	75～79才	200	23	1			24	7	200	114	54	33	22	42	22	6	4	5	2	97	18
	80才以上	232							232	127	73	61	37	37	26	6	3	1	1	110	27
	合　計	954	425	69	20		520	239	954	542	229	197	114	171	93	35	16	9	4	460	75
女性	39才以下	151							151	143	1	3		4				1		34	4
	40～44才	30	28		1		30	3	30	30	1									3	
	45～49才	20	20				20	4	20	18	1			1				1		4	
	50～54才	26	25				26	2	26	21	1	3	1	2						5	
	55～59才	37	36	1			37	9	37	26	2	5	2	4	2	2	1			12	
	60～64才	84	76	6	1		84	16	84	53	10	15	7	13	1	3				40	2
	65～69才	209	193	14			208	35	209	144	30	38	14	22	7	5				87	13
	70～74才	316	303	11			314	56	316	178	59	56	28	68	28	11	3	3	1	154	21
	75～79才	261	38	1			39	4	261	126	49	54	29	55	26	21	13	5	1	147	14
	80才以上	230							230	118	66	45	25	49	25	15	8	3	1	128	25
	合　計	1,364	719	33	2		758	129	1,364	857	220	219	106	218	89	57	25	13	3	614	79
合計	39才以下	174							174	161	1	7		5				1		36	4
	40～44才	49	41	2	4		49	11	49	46	1	2				1				8	1
	45～49才	42	34	4	3		42	16	42	35	3	3	1	3				1		12	
	50～54才	56	49	1	3		56	18	56	44	5	7	1	4		1				15	1
	55～59才	62	53	4	5		62	21	62	37	4	12	4	10	2	3	1			26	1
	60～64才	125	109	7	7		125	40	125	76	21	23	12	19	5	7				61	7
	65～69才	332	292	37			330	93	332	208	57	61	31	51	22	11	3	1		152	19
	70～74才	555	505	45			551	158	555	307	115	108	58	114	54	21	9	5	2	282	37
	75～79才	461	61	2			63	11	461	240	103	87	51	97	48	27	17	10	3	244	32
	80才以上	462							462	245	139	106	62	86	51	21	11	4	2	238	52
	合　計	2,318	1,144	102	22		1,278	368	2,318	1,399	449	416	220	389	182	92	41	22	7	1,074	154

眼底検査		検尿			血液検査	検査項目別異常出現数											生活習慣等区分別人員				
						脂質検査			肝機能検査					貧血検査			BMI			たばこ	
検査実施者数	有所見者数	検査実施者数	項目別異常出現数 尿糖	項目別異常出現数 尿蛋白	検査実施者数	HDLコレ値	LDLコレ値	中性脂肪	AST値	ALT値	γ-GTP値	HbA1c値	e-GFR	検査実施者数	血色素量高値	血色素量低値	検査実施者数	18.5未満	25以上	吸っていない	吸っている
		1			1		1	1	1	1	1			1			1		1	1	
		2			2				1	1		1		2			2			2	
		1			1		1	1	1	1	1			1			1			1	
		3			3			1	1			1		3			3		1	3	
1		3		1	3		2		1	2	1	3	1	3			3		2	2	1
5		6	1	2	6	3	2	2	3	3	1	2	2	6		1	6		4	5	1
2		16			16		7	2	2	4	3	8	3	16		1	16	1	3	11	5
11	1	26	5	1	26	1	12	6	4	5	7	16	7	26			26	2	8	21	5
9		20	1	1	20	1	13	2	2	2	4	9	6	20		6	20		6	18	2
21		45	4	4	45	4	17	6	10	5	6	29	30	45		13	45	4	11	44	1
49	1	123	11	9	123	9	55	21	26	24	24	69	49	123		21	123	7	36	108	15
		1			1		1							1			1			1	
		2		1	2							1		2			2		1	2	
		1			1		1							1			1			1	
2		3			3		3		2	1	2			3			3			3	
2		7			7		3	2	1	1	1	2	1	7			7	2	2	6	1
5		13		1	13	1	9	6		1	1	9	5	13		1	13	2	3	13	
17	1	35	3	3	35		19	4	3	1	1	21	10	35	1	7	35	3	12	33	2
16	1	27	2	3	27		14	6	3	1	1	21	9	27		2	27	1	7	27	
32	1	59	2	1	59	1	23	9	7	1		33	38	59		17	59	3	12	57	2
74	3	148	7	9	148	2	73	27	16	6	6	87	63	148	1	27	148	11	37	143	5
		2			2		2	1	1	1	1			2			2		1	2	
		2			2				1	1		1		2			2			2	
		3		1	3		1	1	1	1	1	1		3			3		1	3	
		4			4		1	1	1			1		4			4		1	4	
3		6		1	6		5		3	3	3	3	1	6			6		2	5	1
7		13	1	2	13	3	5	4	4	4	2	4	3	13		1	13	2	6	11	2
7		29		1	29	1	16	8	2	5	4	17	8	29		2	29	3	6	24	5
28	2	61	8	4	61	1	31	10	7	6	8	37	17	61	1	7	61	5	20	54	7
25	1	47	3	4	47	1	27	8	5	3	5	30	15	47		8	47	1	13	45	2
53	1	104	6	5	104	5	40	15	17	6	6	62	68	104		30	104	7	23	101	3
123	4	271	18	18	271	11	128	48	42	30	30	156	112	271	1	48	271	18	73	251	20

眼底検査		検尿			血液検査	検査項目別異常出現数											生活習慣等区分別人員				
						脂質検査			肝機能検査					貧血検査			BMI			たばこ	
検査実施者数	有所見者数	検査実施者数	項目別異常出現数 尿糖	項目別異常出現数 尿蛋白	検査実施者数	HDLコレ値	LDLコレ値	中性脂肪	AST値	ALT値	γ-GTP値	HbA1c値	e-GFR	検査実施者数	血色素量高値	血色素量低値	検査実施者数	18.5未満	25以上	吸っていない	吸っている
1		23		2	23	3	10	4	2	5	2	4					23	1	7	18	5
2		19		2	19	1	11	5	3	5	1	4	1	1			19		6	15	4
5		22	1	2	22	2	15	5	1	6	6	10		1			22		8	17	5
10	2	30	3	2	30	3	16	7	5	8	9	10	1				30	1	12	20	10
11	1	25	3	4	25	3	11	11	3	4	7	7	5	2			25	4	11	15	10
16	2	41	5	8	41	2	21	10	6	8	7	20	6	1		1	41	2	17	34	7
55	5	123	8	15	123	5	66	41	18	23	33	54	36	7		2	123	6	40	102	21
111	4	239	16	24	239	16	124	59	22	28	38	126	75	14		2	239	11	60	205	34
86	3	200	13	22	200	6	88	37	19	14	29	107	83	21		5	200	7	37	177	23
96	12	232	10	39	232	13	79	48	26	21	27	116	129	40		20	232	18	55	218	14
393	29	954	59	120	954	54	441	227	105	122	159	458	336	87		30	954	50	253	821	133
7		151	1	18	151	2	47	8	4	5	1	9		53		13	151	22	25	140	11
		30		2	30		14	1	1	2	1	2		11		3	30	11	4	29	1
2		20		1	20		8				2	4		4			20	3	3	19	1
5		26		1	26		17	3	1	3	1	8	4	7		1	26	4	4	23	3
11		37	4	1	37		24	1	2	4	5	13	4	13		1	37	6	9	36	1
30	2	84	2	5	84	2	56	10	3	7	5	29	11	19		4	84	11	16	80	4
74	2	209	7	11	209		142	37	12	9	14	88	44	63		8	209	31	37	202	7
133	6	316	7	25	316	2	199	57	24	21	12	146	81	77		14	316	42	66	308	8
125	6	261	4	9	261	2	125	35	26	13	4	147	68	66		14	261	30	53	257	4
104	5	228	14	19	230	4	100	37	19	8	9	127	111	58		23	230	18	47	230	
491	21	1,362	39	92	1,364	12	732	189	92	72	54	573	323	371		81	1,364	178	264	1,324	40
8		174	1	20	174	5	57	12	6	10	3	13		53		13	174	23	32	158	16
2		49		4	49	1	25	6	4	7	2	6	1	12		3	49	11	10	44	5
7		42	1	3	42	2	23	5	1	6	8	14		5			42	3	11	36	6
15	2	56	3	3	56	3	33	10	6	11	10	18	5	7		1	56	5	16	43	13
22	1	62	7	5	62	3	35	12	5	8	12	20	9	15		1	62	10	20	51	11
46	4	125	7	13	125	4	77	20	9	15	12	49	17	20		5	125	13	33	114	11
129	7	332	15	26	332	5	208	78	30	32	47	142	80	70		10	332	37	77	304	28
244	10	555	23	49	555	18	323	116	46	49	50	272	156	91		16	555	53	126	513	42
211	9	461	17	31	461	8	213	72	45	27	33	254	151	87		19	461	37	90	434	27
200	17	460	24	58	462	17	179	85	45	29	36	243	240	98		43	462	36	102	448	14
884	50	2,316	98	212	2,318	66	1,173	416	197	194	213	1,031	659	458		111	2,318	228	517	2,145	173

令和5年度　砥部町　性別・年齢区分別 特定健診等結果集計表

性別	年齢階級別	受診者数	階層化				腹囲測定		血圧測定											心電図検査	
			情報提供	動機付け支援	積極的支援	その他	検査実施者数	有所見者数	検査実施者数	正常	再掲 服薬中	正常高値	再掲 服薬中	軽症高血圧	再掲 服薬中	中等度高血圧	再掲 服薬中	重症高血圧	再掲 服薬中	検査実施者数	有所見者数
男性	39才以下																				
	40～44才	9	5	1	3		9	6	9	6		2		1						1	
	45～49才	17	13	2	2		17	6	17	12	1	2		2	1	1				7	
	50～54才	10	6	1	3		10	7	10	7	1			1		1		1		3	1
	55～59才	8	5	2	1		8	5	8	7	1			1						2	
	60～64才	17	13	1	3		17	10	17	10	2	5	3	2						7	
	65～69才	45	36	9			45	24	45	22	7	14	4	8	2	1				26	3
	70～74才	100	80	18			98	49	100	45	21	23	11	27	17	5	2			61	10
	75～79才	72	14	2			16	6	72	39	22	16	9	15	9	2				43	9
	80才以上	100							100	37	20	26	16	28	20	8	4	1	1	66	13
	合　計	378	172	36	12		220	113	378	185	75	88	43	85	49	18	6	2	1	216	36
女性	39才以下																				
	40～44才	5	4	1			5	1	5	4		1								1	
	45～49才	8	8				8		8	8	1									2	
	50～54才	16	15		1		16	3	16	13		2	2	1						4	
	55～59才	14	14				14	3	14	13	2					1	1			2	
	60～64才	24	20	2	2		24	5	24	11	1	6		5	1	2				14	1
	65～69才	60	58	2			60	11	60	33	9	15	6	10	4	2				35	5
	70～74才	111	102	7			109	18	111	56	16	26	7	19	12	9	3	1		51	5
	75～79才	107	14	2			16	3	107	47	20	22	8	33	22	5				63	8
	80才以上	99							99	33	15	27	17	28	18	9	6	2	1	64	15
	合　計	444	235	14	3		252	44	444	218	64	99	40	96	57	28	10	3	1	236	34
合計	39才以下																				
	40～44才	14	9	2	3		14	7	14	10		3		1						2	
	45～49才	25	21	2	2		25	6	25	20	2	2		2	1	1				9	
	50～54才	26	21	1	4		26	10	26	20	1	2	2	2		1		1		7	1
	55～59才	22	19	2	1		22	8	22	20	3			1		1	1			4	
	60～64才	41	33	3	5		41	15	41	21	3	11	3	7	1	2				21	1
	65～69才	105	94	11			105	35	105	55	16	29	10	18	6	3				61	8
	70～74才	211	182	25			207	67	211	101	37	49	18	46	29	14	5	1		112	15
	75～79才	179	28	4			32	9	179	86	42	38	17	48	31	7				106	17
	80才以上	199							199	70	35	53	33	56	38	17	10	3	2	130	28
	合　計	822	407	50	15		472	157	822	403	139	187	83	181	106	46	16	5	2	452	70

令和5年度　内子町　性別・年齢区分別 特定健診等結果集計表

性別	年齢階級別	受診者数	階層化				腹囲測定		血圧測定											心電図検査	
			情報提供	動機付け支援	積極的支援	その他	検査実施者数	有所見者数	検査実施者数	正常	再掲 服薬中	正常高値	再掲 服薬中	軽症高血圧	再掲 服薬中	中等度高血圧	再掲 服薬中	重症高血圧	再掲 服薬中	検査実施者数	有所見者数
男性	39才以下	21							21	21										21	
	40～44才	14	11	1	2		14	6	14	10	1	4								14	
	45～49才	23	15	3	5		23	11	23	17		3		3						23	1
	50～54才	28	20	3	5		28	18	28	20	3	3		1		3	1	1	1	28	1
	55～59才	22	17	2	3		22	10	22	15	3	2		3		2	1			22	
	60～64才	46	37	6	3		46	23	46	31	8	12	8	3	1					46	6
	65～69才	88	74	14			88	43	88	52	16	17	12	17	7	1		1		88	5
	70～74才	152	129	23			152	78	152	94	55	25	13	22	8	10	3	1	1	152	16
	75～79才	116	17	4			21	8	116	73	36	17	12	24	13	1		1		116	19
	80才以上	112							112	60	32	22	15	26	17	4	1			112	32
	合　計	622	320	56	18		394	197	622	393	154	105	60	99	46	21	6	4	2	622	80
女性	39才以下	51							51	50				1						51	6
	40～44才	19	19				19	1	19	19										19	
	45～49才	25	23		2		25	4	25	24		1								25	2
	50～54才	14	13		1		14	2	14	11	2			2		1				14	2
	55～59才	26	26				26	2	26	24	4			1		1	1			26	1
	60～64才	45	39	5			44	8	45	33	3	8	1	3	2	1	1			45	1
	65～69才	128	122	5			127	19	128	83	19	22	9	22	10	1				128	7
	70～74才	188	175	12			187	32	188	103	38	43	17	32	17	10	4			187	21
	75～79才	141	27	1			28	5	141	69	24	31	18	32	18	9	5			141	24
	80才以上	123							123	59	40	22	16	29	17	8	4	5	1	123	21
	合　計	760	444	23	3		470	73	760	475	130	127	61	122	64	31	15	5	1	759	85
合計	39才以下	72							72	71				1						72	6
	40～44才	33	30	1	2		33	7	33	29	1	4								33	
	45～49才	48	38	3	7		48	15	48	41		4		3						48	3
	50～54才	42	33	3	6		42	20	42	31	5	3		3		4	1	1	1	42	3
	55～59才	48	43	2	3		48	12	48	39	7	2		4		3	2			48	1
	60～64才	91	76	11	3		90	31	91	64	11	20	9	6	3	1	1			91	7
	65～69才	216	196	19			215	62	216	135	35	39	21	39	17	2		1		216	12
	70～74才	340	304	35			339	110	340	197	93	68	30	54	25	20	7	1	1	339	37
	75～79才	257	44	5			49	13	257	142	60	48	30	56	31	10	5	1		257	43
	80才以上	235							235	119	72	44	31	55	34	12	5	5	1	235	53
	合　計	1,382	764	79	21		864	270	1,382	868	284	232	121	221	110	52	21	9	3	1,381	165

眼底検査		検尿			血液検査	検査項目別異常出現数											生活習慣等区分別人員				
			項目別異常出現数			脂質検査			肝機能検査					貧血検査			BMI			たばこ	
検査実施者数	有所見者数	検査実施者数	尿糖	尿蛋白	検査実施者数	HDLコレ値	LDLコレ値	中性脂肪	AST値	ALT値	γ-GTP値	HbA1c値	e-GFR	検査実施者数	血色素量高値	血色素量低値	検査実施者数	18.5未満	25以上	吸っていない	吸っている
2		9		3	9	2	4	2	2	5	2	3	1	1			9		6	4	5
5	1	17			17	1	6	5	6	3	6	4		3			17	3	4	12	5
3		10		1	10		6	3	2	4	1	4	2	1			10	1	8	7	3
2		8		1	8	1	3	1	1	3	2	4		1			8		4	7	1
5		17	1	1	17	1	13	7	3	3	5	8	2				17		8	10	7
21	3	45	3	2	45	2	22	11	11	10	9	21	8	8			45	2	16	32	13
50	6	100	8	17	100	2	50	23	12	10	24	61	36	23		2	100	2	26	89	11
42	3	70	5	10	72	3	37	14	14	9	9	42	29	22		7	72	6	17	63	9
57	4	100	3	23	100	8	45	14	16	6	9	66	46	28		13	100	4	24	97	3
187	17	376	20	58	378	20	186	80	67	53	67	213	124	87		22	378	18	113	321	57
		5			5		2							3			5	1	1	5	
1		8			8		3					1		4		2	8	2		8	
1		16	1		16		7	2	1	2	1	7		10	1	4	16	2	2	14	2
1		14	1	2	14		9		2	2	1	6	1	8			14	1	3	12	2
14	1	24		1	24		18	4	1	1	3	11	5	12		1	24	1	5	21	3
33	2	60	1	3	60	1	40	15	2	3	1	28	13	29	1	2	60	3	10	60	
57	5	111	1	9	111	2	70	21	8	7	3	63	20	48		8	111	14	23	109	2
61	2	106	2	11	107	1	56	22	8	3	2	65	31	42		8	107	10	18	105	2
59	7	98	2	26	99		53	11	6	3	2	57	30	33		6	99	10	24	99	
227	17	442	8	52	444	4	258	75	28	21	13	238	100	189	2	31	444	44	86	433	11
2		14		3	14	2	6	2	2	5	2	3	1	4			14	1	7	9	5
6	1	25			25	1	9	5	6	3	6	5		7		2	25	5	4	20	5
4		26	1	1	26		13	5	3	6	2	11	2	11	1	4	26	3	10	21	5
3		22	1	3	22	1	12	1	3	5	3	10	1	9			22	1	7	19	3
19	1	41	1	2	41	1	31	11	4	4	8	19	7	12		1	41	1	13	31	10
54	5	105	4	5	105	3	62	26	13	13	10	49	21	37	1	2	105	5	26	92	13
107	11	211	9	26	211	4	120	44	20	17	27	124	56	71		10	211	16	49	198	13
103	5	176	7	21	179	4	93	36	22	12	11	107	60	64		15	179	16	35	168	11
116	11	198	5	49	199	8	98	25	22	9	11	123	76	61		19	199	14	48	196	3
414	34	818	28	110	822	24	444	155	95	74	80	451	224	276	2	53	822	62	199	754	68

眼底検査		検尿			血液検査	検査項目別異常出現数											生活習慣等区分別人員				
			項目別異常出現数			脂質検査			肝機能検査					貧血検査			BMI			たばこ	
検査実施者数	有所見者数	検査実施者数	尿糖	尿蛋白	検査実施者数	HDLコレ値	LDLコレ値	中性脂肪	AST値	ALT値	γ-GTP値	HbA1c値	e-GFR	検査実施者数	血色素量高値	血色素量低値	検査実施者数	18.5未満	25以上	吸っていない	吸っている
		21			21	3	6	5		1	2	1					21	2	4	16	5
3		14			14		7	3		4	3	2	1				14	1	3	11	3
5		23		1	23	2	14	5	5	10	8	2		1			23	1	10	12	11
5		28		2	28	3	16	9	9	11	11	3		1		1	28	2	12	17	11
6		22	1	1	22	1	14	7	2	5	3	6	3	2			22	1	7	16	6
9	1	46	4	6	46	1	21	5	6	7	13	20	9	3			46	3	11	30	16
30	4	88	6	6	88	4	39	16	11	13	24	43	16	4			88	3	22	63	25
50	2	152	8	15	152	14	66	39	24	24	37	86	36	18		4	152	9	40	129	23
37	2	116	12	17	116	8	42	26	14	7	16	73	44	11		5	116	6	28	100	16
45	3	112	5	9	112	16	45	13	11	5	6	59	59	19		11	112	6	32	107	5
190	12	622	36	57	622	52	270	128	82	87	123	295	168	59		21	622	34	169	501	121
1		51		5	51	2	12	3	1	3		6	1	18		5	51	14	13	49	2
		19		2	19		7	3	1	1	2	2		8		6	19	5	3	16	3
		25			25	1	8	5		2		3	1	10		2	25	5	6	24	1
3		14		1	14		9	5			4	6		4		2	14	1	3	13	1
2		26		2	26		18	2	2	3	2	8	4	9		3	26	5	2	26	
8	1	45	2	2	45		30	4	4	9	3	21	5	21		2	45	7	9	43	2
33	2	128	5	4	128	2	69	23	14	14	8	61	24	39		5	128	17	25	122	6
62	3	188	6	12	188	1	92	29	17	8	11	90	47	40		9	188	23	42	186	2
52	6	141	4	10	141		70	20	11	4	8	73	54	32		12	141	16	25	140	1
57	4	123	4	15	123	2	52	20	15	3	3	66	67	30	1	10	123	12	24	122	1
218	16	760	21	53	760	8	367	114	65	47	41	336	203	211	1	56	760	105	152	741	19
1		72		5	72	5	18	8	1	4	2	7	1	18		5	72	16	17	65	7
3		33		2	33		14	6	1	5	5	4	1	8		6	33	6	6	27	6
5		48		1	48	3	22	10	5	12	8	5	1	11		2	48	6	16	36	12
8		42		3	42	3	25	14	9	11	15	9		5		3	42	3	15	30	12
8		48	1	3	48	1	32	9	4	8	5	14	7	11		3	48	6	9	42	6
17	2	91	6	8	91	1	51	9	10	16	16	41	14	24		2	91	10	20	73	18
63	6	216	11	10	216	6	108	39	25	27	32	104	40	43		5	216	20	47	185	31
112	5	340	14	27	340	15	158	68	41	32	48	176	83	58		13	340	32	82	315	25
89	8	257	16	27	257	8	112	46	25	11	24	146	98	43		17	257	22	53	240	17
102	7	235	9	24	235	18	97	33	26	8	9	125	126	49	1	21	235	18	56	229	6
408	28	1,382	57	110	1,382	60	637	242	147	134	164	631	371	270	1	77	1,382	139	321	1,242	140

令和5年度　伊方町　性別・年齢区分別 特定健診等結果集計表

性別	年齢階級別	受診者数	階層化				腹囲測定		血圧測定											心電図検査	
			情報提供	動機付け支援	積極的支援	その他	検査実施者数	有所見者数	検査実施者数	正常	再掲 服薬中	正常高値	再掲 服薬中	軽症高血圧	再掲 服薬中	中等度高血圧	再掲 服薬中	重症高血圧	再掲 服薬中	検査実施者数	有所見者数
男性	39才以下	37	30	3	4		37	14	37	33		3		1						37	
	40～44才	12	8	2	2		12	5	12	11		1								12	
	45～49才	17	12	2	3		17	10	17	12	1	1		4						17	
	50～54才	19	13	3	3		19	10	19	14	3	3				2				19	
	55～59才	34	29	2	3		34	16	34	18	6	5	2	8	4	3	1			34	1
	60～64才	52	40	2	10		52	35	52	26	10	13	5	8	4	4	1	1	1	52	5
	65～69才	92	80	12			92	55	92	60	22	13	9	16	8	1	1	2		92	13
	70～74才	130	109	17			126	70	130	75	37	23	11	25	12	6	4	1	1	129	13
	75～79才	107	13	3			16	7	107	67	38	22	14	14	8	4	2			106	19
	80才以上	96							96	61	33	19	10	11	8	5	3			95	18
	合　計	596	334	46	25		405	222	596	377	150	103	51	87	44	25	12	4	2	593	69
女性	39才以下	32	28	3		1	31	2	32	29		3								32	
	40～44才	13	10	2	1		13	3	13	11		2								13	
	45～49才	12	9	2	1		12	4	12	12										12	
	50～54才	16	14	2			16	2	16	11	1	2		3						16	
	55～59才	23	17	5	1		23	7	23	17	3	2	1	4	1					23	1
	60～64才	47	40	5	2		47	15	47	33	5	9	2	3	1	1		1	1	47	5
	65～69才	108	95	12			107	37	108	61	12	18	3	24	9	4	1	1	1	108	17
	70～74才	168	158	7			165	33	168	90	41	31	19	36	17	10	5	1		168	21
	75～79才	112	17	3			20	4	112	52	24	26	18	26	14	8	3			112	12
	80才以上	113	1				1		113	58	31	20	13	24	12	7	4	4	1	113	16
	合　計	644	389	41	5	1	435	107	644	374	117	113	56	120	54	30	13	7	3	644	72
合計	39才以下	69	58	6	4	1	68	16	69	62		6		1						69	
	40～44才	25	18	4	3		25	8	25	22		3								25	
	45～49才	29	21	4	4		29	14	29	24	1	1		4						29	
	50～54才	35	27	5	3		35	12	35	25	4	5		3		2				35	
	55～59才	57	46	7	4		57	23	57	35	9	7	3	12	5	3	1			57	2
	60～64才	99	80	7	12		99	50	99	59	15	22	7	11	5	5	1	2	2	99	10
	65～69才	200	175	24			199	92	200	121	34	31	12	40	17	5	2	3	1	200	30
	70～74才	298	267	24			291	103	298	165	78	54	30	61	29	16	9	2	1	297	34
	75～79才	219	30	6			36	11	219	119	62	48	32	40	22	12	5			218	31
	80才以上	209	1				1		209	119	64	39	23	35	20	12	7	4	1	208	34
	合　計	1,240	723	87	30	1	840	329	1,240	751	267	216	107	207	98	55	25	11	5	1,237	141

令和5年度　松野町　性別・年齢区分別 特定健診等結果集計表

性別	年齢階級別	受診者数	階層化				腹囲測定		血圧測定											心電図検査	
			情報提供	動機付け支援	積極的支援	その他	検査実施者数	有所見者数	検査実施者数	正常	再掲 服薬中	正常高値	再掲 服薬中	軽症高血圧	再掲 服薬中	中等度高血圧	再掲 服薬中	重症高血圧	再掲 服薬中	検査実施者数	有所見者数
男性	39才以下																				
	40～44才																				
	45～49才	1	1				1		1	1										1	
	50～54才	2	2				2	1	2			2	1							2	
	55～59才	2	2				2	1	2	1		1	1							2	
	60～64才	5	5				5	1	5	4				1	1					5	
	65～69才	10	9	1			10	6	10	6	1	1	1	3	1					10	2
	70～74才	25	22	2			24	12	25	16	8	5	5	4						25	2
	75～79才	19	5				5	2	19	11	9	5	3	2	1	1				19	5
	80才以上	25							25	8	6	8	4	7	5	2	2			25	6
	合　計	89	46	3			49	23	89	47	24	22	15	17	8	3	2			89	15
女性	39才以下																				
	40～44才	1	1				1		1	1										1	
	45～49才																				
	50～54才	4	3	1			4	2	4	4										4	1
	55～59才	3	3				3		3	2	2			1						3	1
	60～64才	6	6				6		6	5				1						6	1
	65～69才	10	10				10		10	4	1	2		4	1					10	1
	70～74才	24	24				24	5	24	17	6	3	2	3	1	1	1			24	4
	75～79才	30	5				5	2	30	15	10	9	6	5	3			1	1	30	1
	80才以上	27							27	13	8	8	6	6	2					27	9
	合　計	105	52	1			53	9	105	61	27	22	14	20	7	1	1	1	1	105	18
合計	39才以下																				
	40～44才	1	1				1		1	1										1	
	45～49才	1	1				1		1	1										1	
	50～54才	6	5	1			6	3	6	4		2	1							6	1
	55～59才	5	5				5	1	5	3	2	1	1	1						5	1
	60～64才	11	11				11	1	11	9				2	1					11	1
	65～69才	20	19	1			20	6	20	10	2	3	1	7	2					20	3
	70～74才	49	46	2			48	17	49	33	14	8	7	7	1	1	1			49	6
	75～79才	49	10				10	4	49	26	19	14	9	7	4	1		1	1	49	6
	80才以上	52							52	21	14	16	10	13	7	2	2			52	15
	合　計	194	98	4			102	32	194	108	51	44	29	37	15	4	3	1	1	194	33

眼底検査		検尿			血液検査	検査項目別異常出現数											生活習慣等区分別人員				
			項目別異常出現数			脂質検査			肝機能検査					貧血検査			BMI			たばこ	
検査実施者数	有所見者数	検査実施者数	尿糖	尿蛋白	検査実施者数	HDLコレ値	LDLコレ値	中性脂肪	AST値	ALT値	γ-GTP値	HbA1c値	e-GFR	検査実施者数	血色素量高値	血色素量低値	検査実施者数	18.5未満	25以上	吸っていない	吸っている
1		37		3	37	3	16	11	4	12	9	6		37		1	37	3	12	26	11
2		12			12		6	5	2	3	4	2		12		1	12	1	4	9	3
7		17	2	1	17	1	10	7	1	6	4	6		17		2	17		7	12	5
6		19		2	19	3	7	4	2	6	7	5	3	19			19	1	8	12	7
20		34	2	2	34		18	10	6	6	10	15	4	34		4	34	2	12	25	9
31		52	5	6	52	4	26	12	9	11	15	29	11	52		1	52	2	27	34	18
48	2	92	14	11	92	8	40	28	23	24	28	56	21	92	2	20	92	3	31	61	31
75	4	130	10	16	130	8	57	28	17	13	31	70	39	130	2	24	130	5	35	108	22
50	2	106	14	13	107	13	48	21	12	5	12	68	36	107		23	107	6	35	83	24
55	6	96	4	13	96	6	27	5	12	9	9	58	48	96		44	96	9	31	91	5
295	14	595	51	67	596	46	255	131	88	95	129	315	162	596	4	120	596	32	202	461	135
1		31		2	32	1	11	2	1	2	1	4		32		10	32	8	6	31	1
		13			13		4	1	1	1	1	2		13		2	13	2	4	13	
3		12			12	1	7	3		1		1		12		5	12		4	10	2
5		16	1		16		7	1	1	1	1	3		16		2	16	2	4	14	2
8		23			23		16	4	4	6	6	10	2	23		1	23	2	7	21	2
21		47	2	1	47		34	5	5	5	1	27	12	47	1	6	47	6	13	45	2
58	1	108	2	4	108		62	16	11	8	9	55	20	108	1	14	108	11	36	102	6
93	3	168	5	7	168	2	101	31	11	11	8	92	47	168		35	168	16	36	165	3
80	5	112	8	5	112	3	52	21	8	3	3	64	41	112		21	112	10	33	111	1
52	1	113	2	16	113	6	57	22	8	2	3	70	63	113		42	113	10	22	113	
321	10	643	20	35	644	13	351	106	50	40	33	328	185	644	2	138	644	67	165	625	19
2		68		5	69	4	27	13	5	14	10	10		69		11	69	11	18	57	12
2		25			25		10	6	3	4	5	4		25		3	25	3	8	22	3
10		29	2	1	29	2	17	10	1	7	4	7		29		7	29		11	22	7
11		35	1	2	35	3	14	5	3	7	8	8	3	35		2	35	3	12	26	9
28		57	2	2	57		34	14	10	12	16	25	6	57		5	57	4	19	46	11
52		99	7	7	99	4	60	17	14	16	16	56	23	99	1	7	99	8	40	79	20
106	3	200	16	15	200	8	102	44	34	32	37	111	41	200	3	34	200	14	67	163	37
168	7	298	15	23	298	10	158	59	28	24	39	162	86	298	2	59	298	21	71	273	25
130	7	218	22	18	219	16	100	42	20	8	15	132	77	219		44	219	16	68	194	25
107	7	209	6	29	209	12	84	27	20	11	12	128	111	209		86	209	19	53	204	5
616	24	1,238	71	102	1,240	59	606	237	138	135	162	643	347	1,240	6	258	1,240	99	367	1,086	154

眼底検査		検尿			血液検査	検査項目別異常出現数											生活習慣等区分別人員				
			項目別異常出現数			脂質検査			肝機能検査					貧血検査			BMI			たばこ	
検査実施者数	有所見者数	検査実施者数	尿糖	尿蛋白	検査実施者数	HDLコレ値	LDLコレ値	中性脂肪	AST値	ALT値	γ-GTP値	HbA1c値	e-GFR	検査実施者数	血色素量高値	血色素量低値	検査実施者数	18.5未満	25以上	吸っていない	吸っている
1		1			1		1							1			1			1	
1		2			2		1	1	1	1	1	1		2		1	2		1		2
2		2			2		1					1		2			2				2
5		5			5		5	2	1	2		2	1	5			5	1	1	4	1
9	1	10	3	5	10	1	5	5	4	3	4	8	4	10		1	10		4	9	1
25	4	25	3	4	25	3	10	7	5	5	5	13	6	25		5	25	2	5	22	3
18	1	19	1	2	19	2	11	3	3	1	4	12	5	19		2	19		6	16	3
23	3	25	6	3	25	2	12	9	4	6	3	14	17	25		11	25	2	8	24	1
84	9	89	13	14	89	8	46	27	18	18	17	51	33	89		20	89	5	25	76	13
1		1			1									1			1				1
4		4			4		3	1				2		4			4	1	1	3	1
3		3			3		2					1		3		1	3		1	3	
6		6			6		2	1	1			3		6			6	3		6	
9		10		1	10		9	2	1		1	6	3	10			10		1	10	
24		24		3	24	1	8	6	5	4	2	12	3	24		3	24	5	5	24	
29		30		2	30	1	11	6	2		1	19	10	30		3	30	2	10	30	
24		27			27	2	11	5	3	1	1	14	15	27		15	27	2	6	27	
100		105		6	105	4	46	21	12	5	5	57	31	105		22	105	13	24	103	2
1		1			1									1			1				1
1		1			1		1							1			1			1	
5		6			6		4	2	1	1	1	3		6		1	6	1	2	3	3
5		5			5		3					2		5		1	5		1	3	2
11		11			11		7	3	2	2		5	1	11			11	4	1	10	1
18	1	20	3	6	20	1	14	7	5	3	5	14	7	20		1	20		5	19	1
49	4	49	3	7	49	4	18	13	10	9	7	25	9	49		8	49	7	10	46	3
47	1	49	1	4	49	3	22	9	5	1	5	31	15	49		5	49	2	16	46	3
47	3	52	6	3	52	4	23	14	7	7	4	28	32	52		26	52	4	14	51	1
184	9	194	13	20	194	12	92	48	30	23	22	108	64	194		42	194	18	49	179	15

令和5年度　鬼北町　性別・年齢区分別 特定健診等結果集計表

性別	年齢階級別	受診者数	階層化				腹囲測定		血圧測定											心電図検査	
			情報提供	動機付け支援	積極的支援	その他	検査実施者数	有所見者数	検査実施者数	正常	再掲 服薬中	正常高値	再掲 服薬中	軽症高血圧	再掲 服薬中	中等度高血圧	再掲 服薬中	重症高血圧	再掲 服薬中	検査実施者数	有所見者数
男性	39才以下	16	14	2			16	5	16	14		1	1	1						16	
	40～44才	13	6	2	5		13	8	13	8		2		2		1				13	
	45～49才	11	8		3		11	5	11	6	2	2		1		1		1	1	11	1
	50～54才	15	11	1	3		15	7	15	12	2	1		1		1				14	2
	55～59才	12	9		3		12	7	12	6	3	1	1	3	2	1		1		12	2
	60～64才	27	23	1	3		27	11	27	17	6	5	2	5	3					27	3
	65～69才	81	67	14			81	38	81	39	15	11	9	25	9	5		1		81	6
	70～74才	107	96	11			107	53	107	54	22	13	10	30	16	9	3	1	1	107	19
	75～79才	97	17	4			21	13	97	42	21	21	14	30	17	3	1	1	1	97	16
	80才以上	75							75	35	20	20	14	12	10	5	4	3		75	16
	合　計	454	251	35	17		303	147	454	233	91	77	51	110	57	26	8	8	3	453	65
女性	39才以下	20	18		1	1	19	1	20	17				2		1				20	
	40～44才	12	10	2			12	2	12	11		1								12	1
	45～49才	10	10				10	2	10	10	1									10	1
	50～54才	12	11	1			12	2	12	9	1	1	1	2						12	2
	55～59才	15	13	1	1		15	5	15	10	2	1		4	2					15	2
	60～64才	35	31	2	2		35	7	35	20	3	5	2	8	5	1		1		35	7
	65～69才	108	100	8			108	21	108	60	12	18	6	27	11	2		1	1	108	16
	70～74才	132	127	5			132	21	132	70	21	22	10	32	14	6	5	2	1	132	19
	75～79才	150	36				36	7	150	64	23	27	18	43	23	14	11	2	1	150	16
	80才以上	104							104	36	20	25	19	35	27	7	4	1	1	104	20
	合　計	598	356	19	4	1	379	68	598	307	83	100	56	153	82	31	20	7	4	598	84
合計	39才以下	36	32	2	1	1	35	6	36	31		1	1	3		1				36	
	40～44才	25	16	4	5		25	10	25	19		3		2		1				25	1
	45～49才	21	18		3		21	7	21	16	3	2		1		1		1	1	21	2
	50～54才	27	22	2	3		27	9	27	21	3	2	1	3		1				26	4
	55～59才	27	22	1	4		27	12	27	16	5	2	1	7	4	1		1		27	4
	60～64才	62	54	3	5		62	18	62	37	9	10	4	13	8	1		1		62	10
	65～69才	189	167	22			189	59	189	99	27	29	15	52	20	7		2	1	189	22
	70～74才	239	223	16			239	74	239	124	43	35	20	62	30	15	8	3	2	239	38
	75～79才	247	53	4			57	20	247	106	44	48	32	73	40	17	12	3	2	247	32
	80才以上	179							179	71	40	45	33	47	37	12	8	4	1	179	36
	合　計	1,052	607	54	21	1	682	215	1,052	540	174	177	107	263	139	57	28	15	7	1,051	149

令和5年度　愛南町　性別・年齢区分別 特定健診等結果集計表

性別	年齢階級別	受診者数	階層化				腹囲測定		血圧測定											心電図検査	
			情報提供	動機付け支援	積極的支援	その他	検査実施者数	有所見者数	検査実施者数	正常	再掲 服薬中	正常高値	再掲 服薬中	軽症高血圧	再掲 服薬中	中等度高血圧	再掲 服薬中	重症高血圧	再掲 服薬中	検査実施者数	有所見者数
男性	39才以下	20	17	1	2		20	8	20	15		4		1						20	1
	40～44才	29	15	4	10		29	19	29	16	1	5		7		1				29	1
	45～49才	25	18	2	5		25	12	25	20	2	3	1	1		1				25	1
	50～54才	40	26	6	8		40	28	40	29	3	4	1	5	1	2	1			40	2
	55～59才	47	35	3	9		47	27	47	29	5	10	3	6	3	2				47	
	60～64才	84	68	7	9		84	43	84	53	14	13	3	14	3	3	1	1		84	7
	65～69才	149	114	32			146	88	149	84	29	26	12	31	11	8	6			147	14
	70～74才	246	218	27			245	133	246	138	64	52	34	46	28	8	4	2	1	245	34
	75～79才	199	39	6			45	28	199	101	50	38	18	54	37	6	3			123	28
	80才以上	143				1			143	78	51	29	17	27	20	9	9			74	24
	合　計	982	550	88	43	1	681	386	982	563	219	184	89	192	103	40	24	3	1	834	112
女性	39才以下	48	40	4	4		48	11	48	42		4		2						48	1
	40～44才	21	18	3			21	3	21	18	1	2		1						21	
	45～49才	23	21	1	1		23	4	23	23										23	1
	50～54才	29	27	1	1		29	8	29	24	2	2	1	3						29	7
	55～59才	46	42	1	3		46	8	46	32	3	7	2	7	1					46	4
	60～64才	100	86	12	2		100	22	100	61	9	17	5	14	4	8	2			100	10
	65～69才	240	221	19			240	55	240	143	35	45	16	43	13	6	1	3	2	240	24
	70～74才	360	332	27			359	70	360	178	58	62	24	86	45	28	13	6	2	359	58
	75～79才	260	47				44	7	260	117	51	47	20	75	36	19	9	2	1	166	27
	80才以上	190				1			190	79	40	46	31	50	29	15	9			110	25
	合　計	1,317	834	68	11	1	910	188	1,317	717	199	232	99	281	128	76	34	11	5	1,142	157
合計	39才以下	68	57	5	6		68	19	68	57		8		3						68	2
	40～44才	50	33	7	10		50	22	50	34	2	7		8		1				50	1
	45～49才	48	39	3	6		48	16	48	43	2	3	1	1		1				48	2
	50～54才	69	53	7	9		69	36	69	53	5	6	2	8	1	2	1			69	9
	55～59才	93	77	4	12		93	35	93	61	8	17	5	13	4	2				93	4
	60～64才	184	154	19	11		184	65	184	114	23	30	8	28	7	11	3	1		184	17
	65～69才	389	335	51			386	143	389	227	64	71	28	74	24	14	7	3	2	387	38
	70～74才	606	550	54			604	203	606	316	122	114	58	132	73	36	17	8	3	604	92
	75～79才	459	86	6			89	35	459	218	101	85	38	129	73	25	12	2	1	289	55
	80才以上	333				2			333	157	91	75	48	77	49	24	18			184	49
	合　計	2,299	1,384	156	54	2	1,591	574	2,299	1,280	418	416	188	473	231	116	58	14	6	1,976	269

眼底検査		検尿			血液検査	検査項目別異常出現数											生活習慣等区分別人員				
			項目別異常出現数			脂質検査			肝機能検査					貧血検査			BMI			たばこ	
検査実施者数	有所見者数	検査実施者数	尿糖	尿蛋白	検査実施者数	HDLコレ値	LDLコレ値	中性脂肪	AST値	ALT値	γ-GTP値	HbA1c値	e-GFR	検査実施者数	血色素量高値	血色素量低値	検査実施者数	18.5未満	25以上	吸っていない	吸っている
16		16		1	16	1	4	2		2	1	1		16		1	16		4	14	2
13		13			13	1	9	7	3	4	4	4		13			13	1	6	6	7
11		11	2	1	11	1	4	1	1	4	4	3	2	11			11		5	6	5
15	1	15	1	3	15	3	8	5		2	4	6	2	15		2	15	2	4	11	4
12		12	2		12		8	4	6	6	6	5	3	12		1	12	1	6	9	3
26	1	27	3	4	27	2	9	8	1	5	7	12	4	27		1	27	1	4	19	8
81	4	81	6	5	81	3	41	16	20	19	25	41	13	81		8	81	6	18	65	16
106	10	107	9	10	107	4	47	23	21	12	25	64	25	107		13	107	6	25	87	20
96	6	97	12	12	97	7	39	25	22	11	19	58	38	97	1	15	97	7	21	81	16
75	6	75	7	10	75	6	34	11	10	2	6	46	39	75		18	75	3	20	71	4
451	28	454	42	46	454	28	203	102	84	67	101	240	126	454	1	59	454	27	113	369	85
20		20		2	20		12	3		1	1	4		20		4	20	1	3	19	1
12	1	12			12		3	1				4		12		3	12		3	11	1
10		10		1	10		2	1	1	1				10		1	10		3	9	1
12		12	1		12		7	3	1	1	2	6	1	12	1	1	12		3	10	2
15	1	15			15	1	9	6	1	2	3	7		15			15	3	7	14	1
35		35		1	35		22	3	4	4	1	17	8	35		1	35	7	8	32	3
107	8	108		2	108	2	63	19	13	13	9	55	21	108		10	108	12	16	106	2
131	10	132	6	3	132	1	73	15	11	5	7	66	40	132	1	28	132	23	20	128	4
148	17	150	7	12	150	3	91	25	18	11	12	85	49	150		24	150	21	34	148	2
99	6	104	3	9	104	5	51	19	8	2	1	54	56	104		35	104	13	17	103	1
589	43	598	17	30	598	12	333	95	57	40	36	298	175	598	2	107	598	80	114	580	18
36		36		3	36	1	16	5		3	2	5		36		5	36	1	7	33	3
25	1	25			25	1	12	8	3	4	4	8		25		3	25	1	9	17	8
21		21	2	2	21	1	6	2	2	5	4	3	2	21		1	21		8	15	6
27	1	27	2	3	27	3	15	8	1	3	6	12	3	27	1	3	27	2	7	21	6
27	1	27	2		27	1	17	10	7	8	9	12	3	27		1	27	4	13	23	4
61	1	62	3	5	62	2	31	11	5	9	8	29	12	62		2	62	8	12	51	11
188	12	189	6	7	189	5	104	35	33	32	34	96	34	189		18	189	18	34	171	18
237	20	239	15	13	239	5	120	38	32	17	32	130	65	239	1	41	239	29	45	215	24
244	23	247	19	24	247	10	130	50	40	22	31	143	87	247	1	39	247	28	55	229	18
174	12	179	10	19	179	11	85	30	18	4	7	100	95	179		53	179	16	37	174	5
1,040	71	1,052	59	76	1,052	40	536	197	141	107	137	538	301	1,052	3	166	1,052	107	227	949	103

眼底検査		検尿			血液検査	検査項目別異常出現数											生活習慣等区分別人員				
			項目別異常出現数			脂質検査			肝機能検査					貧血検査			BMI			たばこ	
検査実施者数	有所見者数	検査実施者数	尿糖	尿蛋白	検査実施者数	HDLコレ値	LDLコレ値	中性脂肪	AST値	ALT値	γ-GTP値	HbA1c値	e-GFR	検査実施者数	血色素量高値	血色素量低値	検査実施者数	18.5未満	25以上	吸っていない	吸っている
1		20		1	20	1	7	4	2	4	5			2			20	2	6	13	7
10	2	29	2	1	29	5	20	14	4	15	11	6		1			29	1	13	22	7
3		25		2	25	2	15	9	5	8	6	6	3	3			25		8	19	6
9	1	40	2	3	40	1	22	17	7	17	12	10	5	7		1	40	1	19	30	10
11	2	47	2	6	47	3	26	13	9	20	16	18	6	11			47		21	35	12
27	2	84	8	9	84	6	41	22	12	19	21	41	12	16		2	84	4	29	59	25
59	2	149	8	9	149	12	74	42	21	30	29	78	23	24		5	149	4	50	115	34
92	5	246	21	27	246	21	109	74	37	40	42	142	70	46		6	246	12	71	202	44
98	7	199	15	17	199	17	96	53	27	30	33	130	74	40		6	199	3	66	179	20
63	8	143	11	20	143	8	47	23	14	10	12	92	78	45		27	143	4	33	139	4
373	29	982	69	95	982	76	457	271	138	193	187	523	271	195		47	982	31	316	813	169
3		48		3	48	3	22	4	1	3	2	10		28		5	48	10	13	46	2
2		21		2	21	1	9	1			1	3		13		5	21	1	5	18	3
		23		1	23		9	1	1			7	1	16		7	23	2	6	19	4
6	1	29	2	1	29		14	6	2	4	2	8	4	21		2	29	6	9	27	2
11		46	1	2	46	1	36	8	4	4	4	15	5	18		5	46	4	10	44	2
33	1	100	2	6	100	2	70	20	8	6	8	39	20	52		10	100	13	29	97	3
68	2	240	6	10	240	1	147	37	23	18	18	98	55	99		21	240	22	53	229	11
167	10	360	5	11	360	7	214	74	25	23	21	173	89	154		27	360	44	78	358	2
121	13	260	6	5	260	5	138	61	24	13	12	133	87	116		29	260	33	51	255	5
94	11	190	7	10	190	4	97	48	25	12	8	99	96	82		34	190	13	46	190	
505	38	1,317	29	51	1,317	24	756	260	113	83	76	585	357	599		145	1,317	148	300	1,283	34
4		68		4	68	4	29	8	3	7	7	10		30		5	68	12	19	59	9
12	2	50	2	3	50	6	29	15	4	15	12	9		14		5	50	2	18	40	10
3		48		3	48	2	24	10	6	8	6	13	4	19		7	48	2	14	38	10
15	2	69	4	4	69	1	36	23	9	21	14	18	9	28		3	69	7	28	57	12
22	2	93	3	8	93	4	62	21	13	24	20	33	11	29		5	93	4	31	79	14
60	3	184	10	15	184	8	111	42	20	25	29	80	32	68		12	184	17	58	156	28
127	4	389	14	19	389	13	221	79	44	48	47	176	78	123		26	389	26	103	344	45
259	15	606	26	38	606	28	323	148	62	63	63	315	159	200		33	606	56	149	560	46
219	20	459	21	22	459	22	234	114	51	43	45	263	161	156		35	459	36	117	434	25
157	19	333	18	30	333	12	144	71	39	22	20	191	174	127		61	333	17	79	329	4
878	67	2,299	98	146	2,299	100	1,213	531	251	276	263	1,108	628	794		192	2,299	179	616	2,096	203

（2）骨 粗 鬆 症 検 診

骨粗鬆症検診

○検診概要

1. 目　　的

骨粗鬆症検診を通じて正しい知識の普及を図るとともに、早期発見・早期治療を促進し、県民の健康と福祉の向上を目的とする。

2. 対　　象

年齢と性別の制限は無く、幅広い年齢層で実施した。

3. 測定部位：踵骨

4. 測定方法：超音波（ＱＵＳ）法

○実施状況

令和5年度骨粗鬆症検診受診者数は、4,119人であった。内訳は男性342人、女性3,777人であった。内、要精検者数は543人、要精検率は13.2%であった。精検者数は281人、精検受診率は51.7%であった。

年度別 骨粗鬆症検診結果集計表　（地域健診）

年度別	性別	受診者数	判定別			
			正常	要注意	要精検	要精検率
令和元年度	男性	377	248	99	30	8.0
	女性	4,475	1,949	1,933	593	13.3
	計	4,852	2,197	2,032	623	12.8
令和2年度	男性	282	172	84	26	9.2
	女性	3,579	1,506	1,570	503	14.1
	計	3,861	1,678	1,654	529	13.7
令和3年度	男性	300	205	74	21	7.0
	女性	3,815	1,670	1,599	546	14.3
	計	4,115	1,875	1,673	567	13.8
令和4年度	男性	261	165	75	21	8.0
	女性	3,714	1,671	1,538	505	13.6
	計	3,975	1,836	1,613	526	13.2
令和5年度	男性	342	241	76	25	7.3
	女性	3,777	1,730	1,529	518	13.7
	計	4,119	1,971	1,605	543	13.2

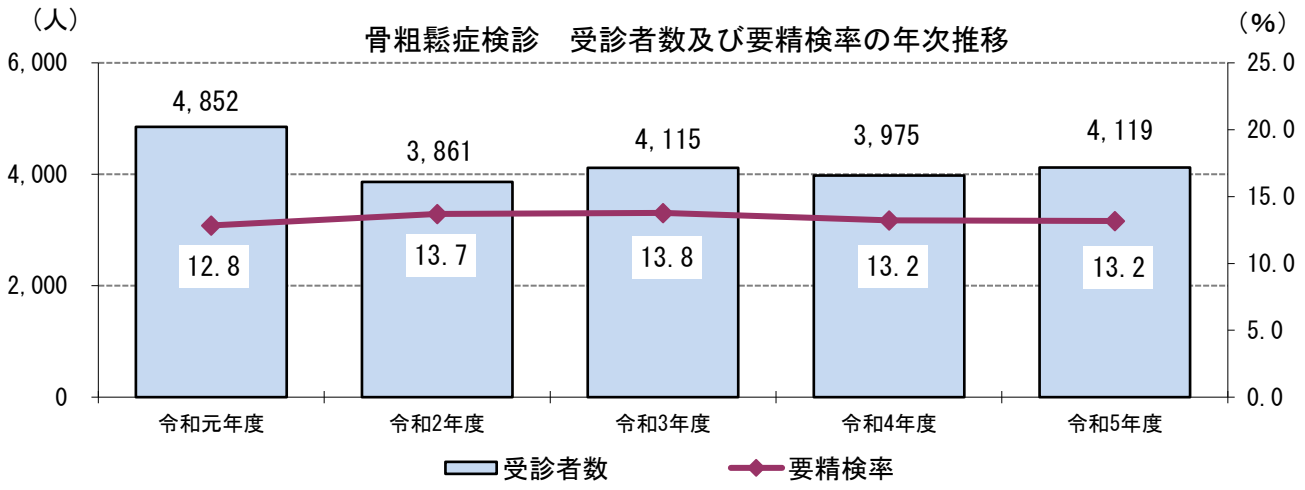

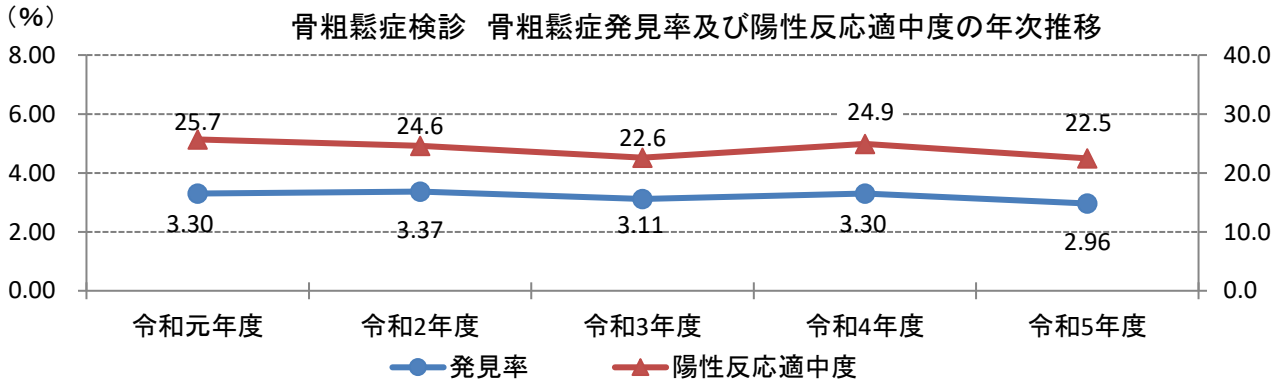

精密検査結果内訳							未受診
精検受診者数	精検受診率	骨粗鬆症	骨量減少	その他	異常なし	精検未実施	未回答
10	33.3	4	2		4		20
306	51.6	156	83		57	10	287
316	50.7	160	85		61	10	307
17	65.4	8	2		7		9
278	55.3	122	87	2	62	5	225
295	55.8	130	89	2	69	5	234
13	61.9	5	5		1	2	8
262	48.0	123	85	2	51	1	284
275	48.5	128	90	2	52	3	292
10	47.6	1	4		4	1	11
242	47.9	130	58	1	51	2	263
252	47.9	131	62	1	55	3	274
11	44.0	2	4		5		14
270	52.1	120	81	2	67		248
281	51.7	122	85	2	72		262

令和5年度　性別・年齢区分別骨粗鬆症検診結果集計表　（地域健診）

性別	年齢区分	受診者数	初回受診	判定別 正常	要注意	要精検	要精検率
男性	29才以下						
	30～34才	2		2			0.0
	35～39才	1	1	1			0.0
	40～44才	17	14	15	2		0.0
	45～49才	18	13	13	5		0.0
	50～54才	44	27	38	4	2	4.5
	55～59才	20	10	13	6	1	5.0
	60～64才	38	18	25	10	3	7.9
	65～69才	72	35	52	18	2	2.8
	70～74才	88	48	53	23	12	13.6
	75～79才	25	9	19	4	2	8.0
	80才以上	17	7	10	4	3	17.6
	合計	342	182	241	76	25	7.3
女性	29才以下	17	13	16	1		0.0
	30～34才	30	16	24	5	1	3.3
	35～39才	60	22	45	15		0.0
	40～44才	201	121	159	40	2	1.0
	45～49才	246	130	213	30	3	1.2
	50～54才	299	155	222	71	6	2.0
	55～59才	321	124	183	116	22	6.9
	60～64才	475	167	213	215	47	9.9
	65～69才	719	242	274	348	97	13.5
	70～74才	794	239	237	395	162	20.4
	75～79才	449	80	112	220	117	26.1
	80才以上	166	35	32	73	61	36.7
	合計	3,777	1,344	1,730	1,529	518	13.7
合計	29才以下	17	13	16	1		0.0
	30～34才	32	16	26	5	1	3.1
	35～39才	61	23	46	15		0.0
	40～44才	218	135	174	42	2	0.9
	45～49才	264	143	226	35	3	1.1
	50～54才	343	182	260	75	8	2.3
	55～59才	341	134	196	122	23	6.7
	60～64才	513	185	238	225	50	9.7
	65～69才	791	277	326	366	99	12.5
	70～74才	882	287	290	418	174	19.7
	75～79才	474	89	131	224	119	25.1
	80才以上	183	42	42	77	64	35.0
	合計	4,119	1,526	1,971	1,605	543	13.2

精密検査結果内訳							未未回受答診
受精診者数検	受精診率検	骨粗鬆症	骨量減少	その他	異常なし	未精実施検	
2	100.0		1		1		
1	100.0		1				
1	33.3	1					2
1	50.0				1		1
2	16.7		1		1		10
1	50.0		1				1
3	100.0	1			2		
11	44.0	2	4		5		14
	0.0						1
	0.0						2
	0.0						3
2	33.3		1		1		4
13	59.1	3	5		5		9
18	38.3	9	5		4		29
43	44.3	21	11		11		54
89	54.9	37	29		23		73
69	59.0	31	22		16		48
36	59.0	19	8	2	7		25
270	52.1	120	81	2	67		248
	0.0						1
	0.0						2
	0.0						3
4	50.0		2		2		4
14	60.9	3	6		5		9
19	38.0	10	5		4		31
44	44.4	21	11		12		55
91	52.3	37	30		24		83
70	58.8	31	23		16		49
39	60.9	20	8	2	9		25
281	51.7	122	85	2	72		262

令和5年度　市町別・性別 骨粗鬆症検診結果集計表　（地域健診）

市町名	性別	受診者数	初回受診	判定別 正常	要注意	要精検	要精検率
今治市	男性						
	女性	93	85	43	35	15	16.1
	計	93	85	43	35	15	16
宇和島市	男性						
	女性	252	104	92	114	46	18.3
	計	252	104	92	114	46	18
八幡浜市	男性	43	15	23	17	3	7.0
	女性	158	69	47	80	31	19.6
	計	201	84	70	97	34	17
新居浜市	男性						
	女性	25	16	16	7	2	8.0
	計	25	16	16	7	2	8
西条市	男性	85	75	64	16	5	5.9
	女性	263	229	170	69	24	9.1
	計	348	304	234	85	29	8
伊予市	男性	42	21	34	7	1	2.4
	女性	168	67	90	64	14	8.3
	計	210	88	124	71	15	7
四国中央市	男性	28	23	21	4	3	10.7
	女性	189	159	128	46	15	7.9
	計	217	182	149	50	18	8
西予市	男性	2	1	1		1	50.0
	女性	97	64	40	34	23	23.7
	計	99	65	41	34	24	24
上島町	男性	53	15	42	10	1	1.9
	女性	99	26	61	28	10	10.1
	計	152	41	103	38	11	7
久万高原町	男性	36	9	24	7	5	13.9
	女性	44	9	21	15	8	18.2
	計	80	18	45	22	13	16
松前町	男性						
	女性	547	183	252	223	72	13.2
	計	547	183	252	223	72	13
砥部町	男性						
	女性	184	38	63	89	32	17.4
	計	184	38	63	89	32	17
内子町	男性						
	女性	41	28	19	18	4	9.8
	計	41	28	19	18	4	10
伊方町	男性	53	23	32	15	6	11.3
	女性	331	117	137	147	47	14.2
	計	384	140	169	162	53	14
愛南町	男性						
	女性	1,286	150	551	560	175	13.6
	計	1,286	150	551	560	175	14
合計	男性	342	182	241	76	25	7.3
	女性	3,777	1,344	1,730	1,529	518	13.7
	計	4,119	1,526	1,971	1,605	543	13.2

精密検査結果内訳							未未回受答診
精検受診者数	精検受診率	骨粗鬆症	骨量減少	その他	異常なし	精検未実施	
7	46.7	1	4		2		8
7	47	1	4		2		8
26	56.5	14	8		4		20
26	57	14	8		4		20
2	66.7		2				1
13	41.9	6	6		1		18
15	44	6	8		1		19
	0.0						2
	0.0						2
1	20.0				1		4
15	62.5	8	3		4		9
16	55	8	3		5		13
1	100.0	1					
4	28.6	3			1		10
5	33	4			1		10
2	66.7		1		1		1
10	66.7	5	4		1		5
12	67	5	5		2		6
1	100.0				1		
15	65.2	4	6		5		8
16	67	4	6		6		8
1	100.0				1		
6	60.0	1	3		2		4
7	64	1	3		3		4
2	40.0	1			1		3
6	75.0	4	2				2
8	62	5	2		1		5
35	48.6	15	7	2	11		37
35	49	15	7	2	11		37
14	43.8	7	5		2		18
14	44	7	5		2		18
1	25.0		1				3
1	25		1				3
1	16.7		1				5
18	38.3	8	6		4		29
19	36	8	7		4		34
100	57.1	44	26		30		75
100	57	44	26		30		75
11	44.0	2	4		5		14
270	52.1	120	81	2	67		248
281	51.7	122	85	2	72		262

（3）職　域　健　診　等

一般定期健康診断

○健診概要

1. 根拠法令

労働安全衛生規則第44条・第45条に基づき、検診車による巡回健診と診療所における施設健診とで、一般定期健康診断と特殊健康診断を実施

2. 対象

原則として職種を問わず全員

○実施状況

1. 受診者数

令和5年度の受診者数は、男性45,187人、女性26,730人、計71,917人で、前年度差185人の減少であった。

2. 健診結果

受診者69,833人のうち、異常認めず31,056人（44.5%）、要再検・要観察・要指導15,203人（21.8%）、要精検4,974人（7.1%）、要医療18,600人（26.6%）であった。

特殊健康診断は、法令に基づき、特定の有機物を取り扱う業務に従事し、又は有害な作業環境下で働く労働者に対して実施している。受診者数は23,672人であった。

○健診内容

一般定期健康診断の必須検査項目として、診察、胸部X線、身体計測、血圧測定、尿検査（糖・蛋白・潜血）は全員に実施する。

また、脂質検査（LDLコレステロール・HDLコレステロール・中性脂肪）、肝機能検査（AST（GOT）・ALT（GPT）・γ-GTP）、貧血検査（赤血球・血色素量・ヘマトクリット値）、血糖検査、心電図は35歳及び40歳以上を対象に実施するが、それに該当しない者も医師の判断で実施することができる。

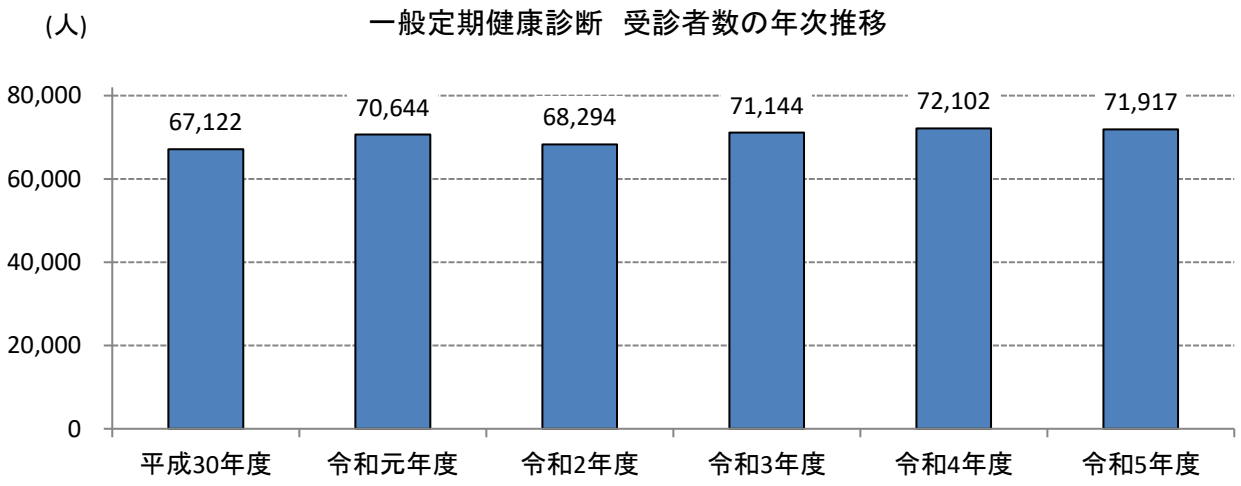

令和5年度　男女別総合判定別頻度（職域健診）

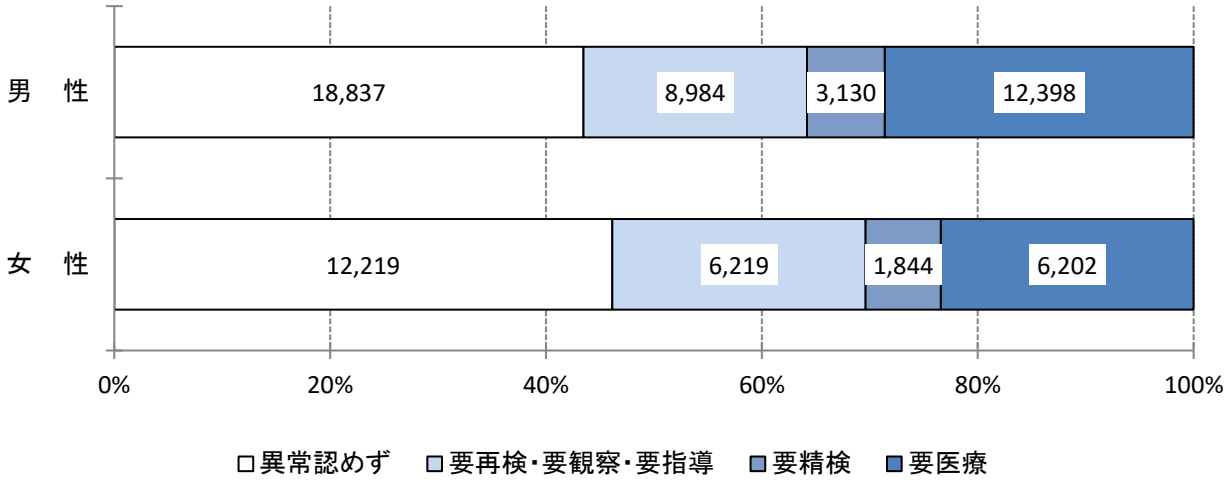

特殊健康診断

□労働安全衛生規則第45条に基づく特定業務従事者の健康診断として実施

（人）

	実施項目	令和元年度	令和2年度	令和3年度	令和4年度	令和5年度
安全衛生規則による検査	じん肺	3,672	3,328	2,922	3,421	2,937
	石綿	650	650	756	693	630
	有機溶剤	5,941	6,123	6,855	7,698	7,563
	鉛	6	5	1	36	63
	電離放射線	408	433	398	724	762
	特定化学物質	4,592	6,522	7,263	8,542	8,482
	計	15,269	17,061	18,195	21,114	20,437
行政指導による検査	VDT	5,616	1,299	1,814	1,789	1,516
	頸肩腕障害	1,493	1,507	1,224	1,036	965
	有害光線	143	136	152	258	240
	振動障害	193	278	309	480	514
	計	7,445	3,220	3,499	3,563	3,235
合計		22,714	20,281	21,694	24,677	23,672

令和5年度　性別・年齢区分別 職域健診結果集計表①

性別	年齢階級別	受診者数	総合判定										
			異常認めず	要再検・要観察・要指導	要精検	要医療	腹囲測定実施者数	有所見者数	BMI検査実施者数	18.5未満	25以上	聴力検査実施数	有所見者
男性	39才以下	17,782	10,966	3,790	1,270	1,756	13,028	4,204	17,271	1,065	5,119	12,060	202
	40～44才	4,991	2,202	1,220	410	1,159	4,167	1,835	4,889	121	1,762	3,277	167
	45～49才	5,330	1,935	1,190	417	1,788	4,563	2,225	5,236	129	2,136	3,759	315
	50～54才	5,245	1,652	1,082	362	2,149	4,441	2,326	5,158	128	2,115	3,620	495
	55～59才	4,204	1,096	795	276	2,037	3,459	1,919	4,117	109	1,695	2,852	527
	60～64才	3,282	703	485	198	1,896	2,758	1,561	3,218	84	1,318	2,383	708
	65～69才	1,495	177	231	79	1,008	1,352	742	1,442	57	512	1,250	575
	70～74才	672	69	98	50	455	582	301	622	25	188	534	344
	75～79才	215	29	40	27	119	147	91	165	4	62	139	103
	80才以上	133	8	53	41	31	21	13	24	1	9	24	23
	合　計	43,349	18,837	8,984	3,130	12,398	34,518	15,217	42,142	1,723	14,916	29,898	3,459
女性	39才以下	9,979	7,082	1,922	425	550	7,177	525	9,707	1,700	1,428	7,831	134
	40～44才	2,809	1,521	710	232	346	2,615	298	2,764	370	526	1,924	48
	45～49才	3,359	1,406	953	312	688	3,168	492	3,281	354	797	2,466	85
	50～54才	3,365	1,017	933	278	1,137	3,204	633	3,308	373	867	2,275	87
	55～59才	2,830	647	711	180	1,292	2,718	530	2,790	341	672	1,826	114
	60～64才	2,108	334	481	137	1,156	2,011	437	2,066	218	504	1,444	165
	65～69才	1,038	136	218	54	630	959	213	990	123	232	680	139
	70～74才	445	42	79	32	292	394	88	412	46	97	229	70
	75～79才	121	13	38	11	59	66	20	74	4	21	49	26
	80才以上	430	21	174	183	52	21	7	22	2	6	10	10
	合　計	26,484	12,219	6,219	1,844	6,202	22,333	3,243	25,414	3,531	5,150	18,734	878
合計	39才以下	27,761	18,048	5,712	1,695	2,306	20,205	4,729	26,978	2,765	6,547	19,891	336
	40～44才	7,800	3,723	1,930	642	1,505	6,782	2,133	7,653	491	2,288	5,201	215
	45～49才	8,689	3,341	2,143	729	2,476	7,731	2,717	8,517	483	2,933	6,225	400
	50～54才	8,610	2,669	2,015	640	3,286	7,645	2,959	8,466	501	2,982	5,895	582
	55～59才	7,034	1,743	1,506	456	3,329	6,177	2,449	6,907	450	2,367	4,678	641
	60～64才	5,390	1,037	966	335	3,052	4,769	1,998	5,284	302	1,822	3,827	873
	65～69才	2,533	313	449	133	1,638	2,311	955	2,432	180	744	1,930	714
	70～74才	1,117	111	177	82	747	976	389	1,034	71	285	763	414
	75～79才	336	42	78	38	178	213	111	239	8	83	188	129
	80才以上	563	29	227	224	83	42	20	46	3	15	34	33
	合　計	69,833	31,056	15,203	4,974	18,600	56,851	18,460	67,556	5,254	20,066	48,632	4,337

胸部X線検査実施数	有所見者	血圧測定実施数	高血圧	尿検査（蛋白）実施数	有所見者	尿検査（糖）実施数	有所見者	尿検査（潜血）実施数	有所見者	心電図検査実施数	有所見者	眼底検査実施数	有所見者
12,427	19	15,712	1,050	17,728	576	17,728	183	16,389	129	11,246	236	2,006	148
3,412	14	4,479	716	4,981	158	4,981	136	4,502	59	4,159	113	1,123	131
3,773	7	4,905	1,032	5,309	211	5,309	253	4,793	63	4,519	157	1,587	226
3,663	13	4,740	1,149	5,222	244	5,222	313	4,807	78	4,456	226	1,644	285
2,882	24	3,677	1,027	4,184	232	4,184	365	4,025	77	3,577	219	1,378	323
2,404	21	2,876	847	3,257	198	3,257	341	3,173	72	2,825	273	947	278
1,228	12	1,434	470	1,464	103	1,464	178	1,409	43	1,341	164	339	111
556	7	611	247	650	66	650	72	623	27	588	78	110	34
153	2	157	42	202	18	202	18	197	9	153	37	34	15
49	2	24	7	84	12	84	13	84	5	30	10		
30,547	121	38,615	6,587	43,081	1,818	43,081	1,872	40,002	562	32,894	1,513	9,168	1,551
7,283	8	9,445	187	9,857	434	9,857	56	8,342	215	6,136	183	1,835	81
2,002	3	2,673	163	2,772	116	2,772	26	2,071	77	2,395	113	787	66
2,489	12	3,228	333	3,301	106	3,301	39	2,681	111	3,000	148	1,128	118
2,345	16	3,278	457	3,332	91	3,332	94	2,916	92	3,058	219	1,312	176
1,904	15	2,755	399	2,808	62	2,808	82	2,571	92	2,576	214	1,110	222
1,462	15	2,048	384	2,090	44	2,090	61	1,833	69	1,897	201	751	166
827	10	988	256	1,031	37	1,031	37	838	36	859	90	340	86
333	3	399	119	434	19	434	15	294	24	319	28	106	16
79		69	30	109	5	109	1	101	8	76	17	15	3
102	4	14	9	227	32	227	5	227	29	42	11		
18,826	86	24,897	2,337	25,961	946	25,961	416	21,874	753	20,358	1,224	7,384	934
19,710	27	25,157	1,237	27,585	1,010	27,585	239	24,731	344	17,382	419	3,841	229
5,414	17	7,152	879	7,753	274	7,753	162	6,573	136	6,554	226	1,910	197
6,262	19	8,133	1,365	8,610	317	8,610	292	7,474	174	7,519	305	2,715	344
6,008	29	8,018	1,606	8,554	335	8,554	407	7,723	170	7,514	445	2,956	461
4,786	39	6,432	1,426	6,992	294	6,992	447	6,596	169	6,153	433	2,488	545
3,866	36	4,924	1,231	5,347	242	5,347	402	5,006	141	4,722	474	1,698	444
2,055	22	2,422	726	2,495	140	2,495	215	2,247	79	2,200	254	679	197
889	10	1,010	366	1,084	85	1,084	87	917	51	907	106	216	50
232	2	226	72	311	23	311	19	298	17	229	54	49	18
151	6	38	16	311	44	311	18	311	34	72	21		
49,373	207	63,512	8,924	69,042	2,764	69,042	2,288	61,876	1,315	53,252	2,737	16,552	2,485

※判定基準の異なる一部企業を除く

令和5年度　性別・年齢区分別　職域健診結果集計表②

性別	年齢階級別	項目別内訳										
		脂質代謝検査実施数	有所見者数	HDL－C	LDL－C（高値）	LDL－C（低値）※	中性脂肪	貧血検査実施数	有所見者 血色素量高値	有所見者 血色素量低値	高尿酸血症検査実施数	有所見者 UA
男性	39才以下	14,091	7,206	837	5,669	229	2,707	14,267	28	176	10,490	2,221
	40～44才	4,330	2,923	314	2,444	41	1,178	4,299	14	88	3,267	736
	45～49才	4,646	3,223	285	2,686	62	1,297	4,622	22	111	3,558	726
	50～54才	4,597	3,150	235	2,591	60	1,335	4,589	29	195	3,570	707
	55～59才	3,706	2,556	189	2,048	70	1,054	3,714	13	200	2,920	521
	60～64才	2,914	1,865	137	1,462	60	795	2,907	19	196	2,232	384
	65～69才	1,383	865	91	634	40	371	1,368	4	138	959	153
	70～74才	631	386	46	289	13	171	619	3	93	445	58
	75～79才	198	103	23	62	10	43	197	1	57	108	15
	80才以上	129	69	27	34	10	28	129		77	75	6
	合　計	36,625	22,346	2,184	17,919	595	8,979	36,711	133	1,331	27,624	5,527
女性	39才以下	8,075	2,564	68	2,196	137	468	8,871	10	1,639	5,860	52
	40～44才	2,661	1,110	29	1,003	45	154	2,453	2	645	1,663	8
	45～49才	3,213	1,703	37	1,561	25	289	3,073	8	788	2,130	24
	50～54才	3,234	2,075	24	1,930	20	407	3,108	13	444	2,152	43
	55～59才	2,740	1,952	26	1,842	8	354	2,602	13	216	1,819	39
	60～64才	2,069	1,455	18	1,345	7	318	1,912	9	177	1,247	15
	65～69才	1,015	679	12	609	8	174	883	6	122	526	17
	70～74才	435	270	9	234	8	84	338	1	71	188	3
	75～79才	118	63	5	54	3	17	111		29	47	2
	80才以上	428	203	43	134	16	74	428		258	285	12
	合　計	23,988	12,074	271	10,908	277	2,339	23,779	62	4,389	15,917	215
合計	39才以下	22,166	9,770	905	7,865	366	3,175	23,138	38	1,815	16,350	2,273
	40～44才	6,991	4,033	343	3,447	86	1,332	6,752	16	733	4,930	744
	45～49才	7,859	4,926	322	4,247	87	1,586	7,695	30	899	5,688	750
	50～54才	7,831	5,225	259	4,521	80	1,742	7,697	42	639	5,722	750
	55～59才	6,446	4,508	215	3,890	78	1,408	6,316	26	416	4,739	560
	60～64才	4,983	3,320	155	2,807	67	1,113	4,819	28	373	3,479	399
	65～69才	2,398	1,544	103	1,243	48	545	2,251	10	260	1,485	170
	70～74才	1,066	656	55	523	21	255	957	4	164	633	61
	75～79才	316	166	28	116	13	60	308	1	86	155	17
	80才以上	557	272	70	168	26	102	557		335	360	18
	合　計	60,613	34,420	2,455	28,827	872	11,318	60,490	195	5,720	43,541	5,742

項目別内訳												
肝機能検査実施数	有所見者数	AST値	ALT値	γ-GTP値	腎機能検査実施数	有所見者数	CRE	BUN	e-GFR	血糖検査実施数	有所見者	
											GL	HbA1c値
14,380	4,933	2,025	4,306	2,096	10,055	484	476	10	74	13,990	1,101	1,452
4,344	1,863	682	1,502	1,047	3,436	195	193	3	99	4,281	721	979
4,675	2,108	757	1,560	1,305	3,723	289	284	7	227	4,602	999	1,367
4,617	2,109	780	1,423	1,350	3,682	351	323	5	346	4,567	1,218	1,701
3,708	1,586	595	997	1,018	2,958	470	355	9	465	3,693	1,146	1,721
2,922	1,128	477	666	771	2,350	486	337	13	481	2,906	982	1,502
1,385	495	234	262	338	1,143	312	191	6	311	1,378	461	809
631	212	107	100	134	491	131	69	4	128	628	211	372
198	59	30	31	34	154	60	43	4	60	197	47	111
129	18	12	11	7	120	70	43	15	69	129	19	68
36,989	14,511	5,699	10,858	8,100	28,112	2,848	2,314	76	2,260	36,371	6,905	10,082
8,104	515	215	401	179	6,325	27	3	5	22	8,065	201	613
2,663	231	97	146	117	2,343	43	3	1	42	2,654	121	368
3,214	398	175	265	203	2,844	111	6	2	110	3,208	207	750
3,234	529	246	334	291	2,777	248	10	3	246	3,227	383	1,040
2,740	515	214	295	301	2,329	317	15	5	316	2,734	406	1,105
2,070	398	179	227	215	1,784	304	15	10	299	2,064	312	931
1,015	177	91	105	83	871	187	5	3	187	1,006	155	486
435	68	45	35	25	357	99	3		99	428	59	211
118	19	13	9	9	85	28	5	2	27	116	19	49
428	54	45	22	20	413	244	57	54	240	427	54	186
24,021	2,904	1,320	1,839	1,443	20,128	1,608	122	85	1,588	23,929	1,917	5,739
22,484	5,448	2,240	4,707	2,275	16,380	511	479	15	96	22,055	1,302	2,065
7,007	2,094	779	1,648	1,164	5,779	238	196	4	141	6,935	842	1,347
7,889	2,506	932	1,825	1,508	6,567	400	290	9	337	7,810	1,206	2,117
7,851	2,638	1,026	1,757	1,641	6,459	599	333	8	592	7,794	1,601	2,741
6,448	2,101	809	1,292	1,319	5,287	787	370	14	781	6,427	1,552	2,826
4,992	1,526	656	893	986	4,134	790	352	23	780	4,970	1,294	2,433
2,400	672	325	367	421	2,014	499	196	9	498	2,384	616	1,295
1,066	280	152	135	159	848	230	72	4	227	1,056	270	583
316	78	43	40	43	239	88	48	6	87	313	66	160
557	72	57	33	27	533	314	100	69	309	556	73	254
61,010	17,415	7,019	12,697	9,543	48,240	4,456	2,436	161	3,848	60,300	8,822	15,821

※令和4年度よりLDL-C(低値)基準値は60以上に変更

令和5年度　性別・年齢区分別 施設健診結果集計表①

性別	年齢階級別	受診者数	総合判定										
			異常認めず	要再検・要観察・要指導	要精検	要医療	腹囲測定実施者数	有所見者数	BMI検査実施者数	18.5未満	25以上	聴力検査実施数	有所見者
男性	39才以下	3,107	1,685	678	319	425	2,654	931	3,105	268	996	2,788	50
	40～44才	856	308	231	82	235	824	371	856	30	321	816	49
	45～49才	1,028	262	303	75	388	984	480	1,028	22	417	985	93
	50～54才	917	183	241	72	421	884	488	916	26	392	886	151
	55～59才	691	115	149	39	388	664	385	691	13	286	676	155
	60～64才	593	84	116	32	361	565	294	593	32	224	573	167
	65～69才	433	50	69	17	297	423	226	433	19	153	424	196
	70～74才	204	14	33	14	143	197	106	204	13	68	201	130
	75～79才	54	3	5	5	41	49	36	54		19	51	36
	80才以上	8		2		6	5	2	8		1	6	6
	合　計	7,891	2,704	1,827	655	2,705	7,249	3,319	7,888	423	2,877	7,406	1,033
女性	39才以下	2,961	1,970	672	179	140	2,420	205	2,954	542	491	2,596	36
	40～44才	804	390	249	80	85	783	94	803	125	166	752	10
	45～49才	937	373	299	87	178	916	127	937	118	216	863	31
	50～54才	926	307	271	77	271	912	126	926	118	208	873	34
	55～59才	664	168	181	37	278	653	111	662	111	150	618	43
	60～64才	421	108	99	15	199	415	76	421	62	92	388	55
	65～69才	225	53	41	6	125	222	35	225	30	53	213	49
	70～74才	90	10	14	3	63	88	16	90	11	21	80	20
	75～79才	15		4		11	13	3	15	2	2	13	6
	80才以上	3		1		2	2	1	3		1	2	2
	合　計	7,046	3,379	1,831	484	1,352	6,424	794	7,036	1,119	1,400	6,398	286
合計	39才以下	6,068	3,655	1,350	498	565	5,074	1,136	6,059	810	1,487	5,384	86
	40～44才	1,660	698	480	162	320	1,607	465	1,659	155	487	1,568	59
	45～49才	1,965	635	602	162	566	1,900	607	1,965	140	633	1,848	124
	50～54才	1,843	490	512	149	692	1,796	614	1,842	144	600	1,759	185
	55～59才	1,355	283	330	76	666	1,317	496	1,353	124	436	1,294	198
	60～64才	1,014	192	215	47	560	980	370	1,014	94	316	961	222
	65～69才	658	103	110	23	422	645	261	658	49	206	637	245
	70～74才	294	24	47	17	206	285	122	294	24	89	281	150
	75～79才	69	3	9	5	52	62	39	69	2	21	64	42
	80才以上	11		3		8	7	3	11		2	8	8
	合　計	14,937	6,083	3,658	1,139	4,057	13,673	4,113	14,924	1,542	4,277	13,804	1,319

胸部X線検査実施数	有所見者	血圧測定実施数	高血圧	尿検査（蛋白）実施数	有所見者	尿検査（糖）実施数	有所見者	尿検査（潜血）実施数	有所見者	心電図検査実施数	有所見者	眼底検査実施数※	有所見者
2,941	3	3,106	167	3,107	168	3,080	38	2,494	36	2,688	30	139	8
778	4	856	109	855	65	855	18	786	18	828	8	134	9
937	1	1,028	246	1,027	96	1,027	44	955	30	979	16	128	9
845	5	917	268	917	100	917	39	860	37	888	28	179	26
636	3	691	216	691	119	691	58	634	31	659	32	109	15
538	1	593	166	592	88	592	62	539	25	560	31	97	25
395	6	433	133	433	67	433	44	382	22	422	31	51	10
181	1	204	86	204	42	204	26	188	10	195	23	17	5
45	1	54	21	54	16	54	10	53	3	52	7	5	1
6		8	4	8	4	8	1	8	2	7	2	2	1
7,302	25	7,890	1,416	7,888	765	7,861	340	6,899	214	7,278	208	861	109
2,772	5	2,956	47	2,953	370	2,929	5	2,431	353	2,467	12	89	2
737		803	47	804	71	804	9	723	125	763	8	141	6
877	2	936	74	937	111	937	12	849	159	884	8	119	13
870	5	924	118	924	91	924	19	818	134	894	13	171	11
618	2	664	90	664	38	664	20	593	102	632	16	74	11
393	2	421	86	421	40	421	16	365	44	405	14	62	9
214	2	225	39	225	19	225	7	194	35	219	14	22	4
78	1	90	25	90	9	90	3	80	7	87	8	7	
12		15	4	15	1	15		14	3	15	2		
2		3	1	3	1	3		3	2	2	1		
6,573	19	7,037	531	7,036	751	7,012	91	6,070	964	6,368	96	685	56
5,713	8	6,062	214	6,060	538	6,009	43	4,925	389	5,155	42	228	10
1,515	4	1,659	156	1,659	136	1,659	27	1,509	143	1,591	16	275	15
1,814	3	1,964	320	1,964	207	1,964	56	1,804	189	1,863	24	247	22
1,715	10	1,841	386	1,841	191	1,841	58	1,678	171	1,782	41	350	37
1,254	5	1,355	306	1,355	157	1,355	78	1,227	133	1,291	48	183	26
931	3	1,014	252	1,013	128	1,013	78	904	69	965	45	159	34
609	8	658	172	658	86	658	51	576	57	641	45	73	14
259	2	294	111	294	51	294	29	268	17	282	31	24	5
57	1	69	25	69	17	69	10	67	6	67	9	5	1
8		11	5	11	5	11	1	11	4	9	3	2	1
13,875	44	14,927	1,947	14,924	1,516	14,873	431	12,969	1,178	13,646	304	1,546	165

※一部眼圧検査のみを含む

令和5年度　性別・年齢区分別　施設健診結果集計表②

性別	年齢階級別	項目別内訳										
		脂質代謝検査実施数	有所見者数	HDL－C	LDL－C（高値）	LDL－C（低値）	中性脂肪	貧血検査実施数	有所見者 血色素量高値	有所見者 血色素量低値	高尿酸血症検査実施数	有所見者 UA
男性	39才以下	2,827	1,522	196	1,249	46	571	2,856	2	31	1,406	355
	40～44才	846	558	51	483	12	228	847	6	14	654	149
	45～49才	1,009	719	79	598	10	296	1,009	7	26	807	197
	50～54才	894	633	55	537	12	264	894	6	28	726	157
	55～59才	678	468	32	376	13	207	678	8	29	540	127
	60～64才	576	383	33	313	7	170	574	4	44	447	87
	65～69才	428	301	17	236	9	120	427	3	41	295	42
	70～74才	202	132	6	100	4	57	202		16	137	17
	75～79才	54	32	3	23		22	54		10	24	6
	80才以上	8	3		2		2	8	1	3	2	
	合　計	7,522	4,751	472	3,917	113	1,937	7,549	37	242	5,038	1,137
女性	39才以下	2,638	877	21	774	41	143	2,674	1	514	1,191	12
	40～44才	788	333	3	307	9	43	780	1	212	587	5
	45～49才	919	476	7	444	8	72	904	3	234	712	10
	50～54才	913	580	5	550	4	87	904	3	134	716	8
	55～59才	656	458	3	437	4	81	649	1	55	488	10
	60～64才	417	291	1	280		61	409	1	38	302	4
	65～69才	222	147		134		32	220		37	148	2
	70～74才	89	53		50	1	13	87		14	56	2
	75～79才	15	8		8		2	15		3	4	
	80才以上	3	3		3		1	3			1	
	合　計	6,660	3,226	40	2,987	67	535	6,645	10	1,241	4,205	53
合計	39才以下	5,465	2,399	217	2,023	87	714	5,530	3	545	2,597	367
	40～44才	1,634	891	54	790	21	271	1,627	7	226	1,241	154
	45～49才	1,928	1,195	86	1,042	18	368	1,913	10	260	1,519	207
	50～54才	1,807	1,213	60	1,087	16	351	1,798	9	162	1,442	165
	55～59才	1,334	926	35	813	17	288	1,327	9	84	1,028	137
	60～64才	993	674	34	593	7	231	983	5	82	749	91
	65～69才	650	448	17	370	9	152	647	3	78	443	44
	70～74才	291	185	6	150	5	70	289		30	193	19
	75～79才	69	40	3	31		24	69		13	28	6
	80才以上	11	6		5		3	11	1	3	3	
	合　計	14,182	7,977	512	6,904	180	2,472	14,194	47	1,483	9,243	1,190

項目別内訳												
肝機能検査実施数	有所見者数	AST値	ALT値	γ－GTP値	腎機能検査実施数	有所見者数	CRE	BUN	e－GFR	血糖検査実施数	有所見者	
											GL	HbA1c値
2,836	1,070	508	958	513	1,335	63	61	2	15	2,705	285	209
846	389	143	316	213	658	33	32	1	13	819	170	152
1,009	443	168	339	277	794	50	50		39	985	290	227
894	407	146	274	273	717	57	56		56	855	281	255
678	302	113	193	215	526	77	64	1	76	654	271	240
576	216	81	132	145	443	86	55	1	86	563	241	222
428	155	70	72	113	296	60	32	1	60	398	185	150
202	59	19	29	41	136	36	20		36	184	90	89
54	14	9	7	9	24	8	5	1	8	47	21	24
8	3	1	2	2	2	1	1		1	6	5	2
7,531	3,058	1,258	2,322	1,801	4,931	471	376	7	390	7,216	1,839	1,570
2,639	180	73	140	74	1,171	9		1	8	2,524	100	116
788	84	29	52	42	591	8	1		8	762	42	85
919	121	53	77	65	721	29	2		29	892	66	135
913	158	68	94	95	717	56	1		56	882	121	190
657	120	52	69	71	502	57	2	1	57	629	130	195
417	80	36	43	58	312	40	2	1	39	398	92	139
222	33	15	14	13	153	24	2	1	24	215	48	73
89	8	7	5	2	57	7			7	83	23	34
15	2	1		1	4	3			3	14	6	4
3					1	1			1	2		1
6,662	786	334	494	421	4,229	234	10	4	232	6,401	628	972
5,475	1,250	581	1,098	587	2,506	72	61	3	23	5,229	385	325
1,634	473	172	368	255	1,249	41	33	1	21	1,581	212	237
1,928	564	221	416	342	1,515	79	52		68	1,877	356	362
1,807	565	214	368	368	1,434	113	57		112	1,737	402	445
1,335	422	165	262	286	1,028	134	66	2	133	1,283	401	435
993	296	117	175	203	755	126	57	2	125	961	333	361
650	188	85	86	126	449	84	34	2	84	613	233	223
291	67	26	34	43	193	43	20		43	267	113	123
69	16	10	7	10	28	11	5	1	11	61	27	28
11	3	1	2	2	3	2	1		2	8	5	3
14,193	3,844	1,592	2,816	2,222	9,160	705	386	11	622	13,617	2,467	2,542

令和5年度　性別・年齢区分別 人間ドック健診結果集計表①

性別	年齢階級別	受診者数	腹囲測定実施者数	有所見者数	BMI検査実施者数	18.5未満	25以上	聴力検査実施数	有所見者	血圧測定実施数
男性	39才以下	289	289	105	289	16	82	289	7	289
	40～44才	330	330	131	330	14	94	330	10	330
	45～49才	511	511	216	511	10	176	511	29	511
	50～54才	634	634	298	634	10	221	633	48	634
	55～59才	508	508	229	508	14	183	507	74	508
	60～64才	365	365	172	365	8	114	364	72	365
	65～69才	138	138	64	138	6	48	138	46	138
	70～74才	36	36	16	36		12	36	18	36
	75～79才	15	15	7	15		5	15	12	15
	80才以上	3	3	1	3		2	2	1	3
	合　計	2,829	2,829	1,239	2,829	78	937	2,825	317	2,829
女性	39才以下	425	420	23	425	75	47	425	3	425
	40～44才	328	327	31	328	45	59	328	8	328
	45～49才	512	512	43	512	56	97	512	15	512
	50～54才	657	657	81	657	103	151	656	28	657
	55～59才	497	497	67	497	72	104	497	26	497
	60～64才	268	268	30	268	32	54	268	25	268
	65～69才	84	84	16	84	6	22	84	18	84
	70～74才	18	18	1	18	3	2	18	4	18
	75～79才	10	10		10	1	2	10	6	10
	80才以上	4	4	1	4		2	3	1	4
	合　計	2,803	2,797	293	2,803	393	540	2,801	134	2,803
合計	39才以下	714	709	128	714	91	129	714	10	714
	40～44才	658	657	162	658	59	153	658	18	658
	45～49才	1,023	1,023	259	1,023	66	273	1,023	44	1,023
	50～54才	1,291	1,291	379	1,291	113	372	1,289	76	1,291
	55～59才	1,005	1,005	296	1,005	86	287	1,004	100	1,005
	60～64才	633	633	202	633	40	168	632	97	633
	65～69才	222	222	80	222	12	70	222	64	222
	70～74才	54	54	17	54	3	14	54	22	54
	75～79才	25	25	7	25	1	7	25	18	25
	80才以上	7	7	2	7		4	5	2	7
	合　計	5,632	5,626	1,532	5,632	471	1,477	5,626	451	5,632

高血圧	尿検査（蛋白）実施数	有所見者	尿検査（糖）実施数	有所見者	尿検査（潜血）実施数	有所見者	心電図検査実施数	有所見者	眼底検査実施数	有所見者
17	289	19	289	5	289	8	289	2	288	11
31	330	29	330	1	330	17	330	1	330	23
75	511	48	511	15	511	32	509	1	511	39
102	634	67	634	27	634	53	633	3	629	61
105	508	62	508	22	508	32	504	14	506	57
59	365	33	365	29	365	20	362	17	365	52
26	138	20	138	9	138	8	138	15	137	23
7	36	8	36	5	36	3	35	4	36	4
3	15	5	15	1	15	1	14	1	15	2
	3		3		3		3		3	2
425	2,829	291	2,829	114	2,829	174	2,817	58	2,820	274
10	425	67	425	1	375	37	425		425	9
15	328	48	328	2	296	41	328		328	9
31	512	83	512	5	464	63	512	1	512	25
59	657	74	657	8	626	91	657	4	656	45
55	497	39	497	4	496	89	496	9	492	47
32	268	27	268	8	268	52	266	5	264	22
17	84	9	84	1	84	20	84		83	6
2	18	2	18	2	18	4	18		18	
2	10		10		10		10	1	10	3
	4		4		4	1	4		4	1
223	2,803	349	2,803	31	2,641	398	2,800	20	2,792	167
27	714	86	714	6	664	45	714	2	713	20
46	658	77	658	3	626	58	658	1	658	32
106	1,023	131	1,023	20	975	95	1,021	2	1,023	64
161	1,291	141	1,291	35	1,260	144	1,290	7	1,285	106
160	1,005	101	1,005	26	1,004	121	1,000	23	998	104
91	633	60	633	37	633	72	628	22	629	74
43	222	29	222	10	222	28	222	15	220	29
9	54	10	54	7	54	7	53	4	54	4
5	25	5	25	1	25	1	24	2	25	5
	7		7		7	1	7		7	3
648	5,632	640	5,632	145	5,470	572	5,617	78	5,612	441

令和5年度　性別・年齢区分別　　人間ドック健診結果集計表②

性別	年齢階級別	項目別内訳										
		脂質代謝検査実施数	有所見者数	HDL―C	LDL―C（高値）	LDL―C（低値）	中性脂肪	貧血検査実施数	有所見者 血色素量高値	有所見者 血色素量低値	高尿酸血症検査実施数	有所見者 UA
男性	39才以下	289	168	13	146	3	56	289		7	289	81
	40～44才	330	212	9	193	1	67	330		7	330	91
	45～49才	511	347	22	307	2	127	511	3	15	511	141
	50～54才	634	451	24	403	5	146	634	4	23	634	131
	55～59才	508	354	21	303	5	124	508	2	16	508	116
	60～64才	365	238	10	200	6	90	365	1	16	365	65
	65～69才	138	79	3	65	4	23	138	1	7	138	19
	70～74才	36	24	2	20		10	36	1	4	36	4
	75～79才	15	9		9		1	15		1	15	3
	80才以上	3	2		2			3		3	3	
	合　計	2,829	1,884	104	1,648	26	644	2,829	12	99	2,829	651
女性	39才以下	425	138	3	127	4	13	425		92	425	
	40～44才	328	140	5	135	2	10	328		90	328	2
	45～49才	512	239	2	231	2	29	512	1	125	512	5
	50～54才	656	430	8	412	1	62	656		94	656	17
	55～59才	497	352	2	340	1	46	497		39	497	12
	60～64才	268	210	1	203		24	268		17	268	6
	65～69才	84	63	1	59		15	84		6	84	5
	70～74才	18	15		14		5	18		1	18	
	75～79才	10	9		8		2	10			10	
	80才以上	4	3		3			4			4	
	合　計	2,802	1,599	22	1,532	10	206	2,802	1	464	2,802	47
合計	39才以下	714	306	16	273	7	69	714		99	714	81
	40～44才	658	352	14	328	3	77	658		97	658	93
	45～49才	1,023	586	24	538	4	156	1,023	4	140	1,023	146
	50～54才	1,290	881	32	815	6	208	1,290	4	117	1,290	148
	55～59才	1,005	706	23	643	6	170	1,005	2	55	1,005	128
	60～64才	633	448	11	403	6	114	633	1	33	633	71
	65～69才	222	142	4	124	4	38	222	1	13	222	24
	70～74才	54	39	2	34		15	54	1	5	54	4
	75～79才	25	18		17		3	25		1	25	3
	80才以上	7	5		5			7		3	7	
	合　計	5,631	3,483	126	3,180	36	850	5,631	13	563	5,631	698

項目別内訳												
肝機能検査実施数	有所見者数	AST値	ALT値	γ—GTP値	腎機能検査実施数	有所見者数	CRE	BUN	e—GFR	血糖検査実施数	有所見者	
											GL	HbA1c値
289	112	34	100	56	289	12	10	3	1	289	66	39
330	133	39	95	81	330	21	20	2	11	330	84	46
511	227	73	171	139	511	48	45	4	35	511	171	143
634	272	85	198	178	634	57	50	5	52	634	279	206
508	197	60	122	135	508	63	42	7	60	508	258	208
365	139	49	76	86	365	65	43	4	65	365	215	190
138	45	15	22	29	138	39	27	5	36	138	79	73
36	17	7	7	13	36	4	2	1	4	36	26	21
15	6	2	1	4	15	11	8		11	15	11	11
3					3	2			2	3	1	2
2,829	1,148	364	792	721	2,829	322	247	31	277	2,829	1,190	939
425	35	17	20	16	425	2		1	1	425	18	33
328	28	6	16	16	328	4		1	3	328	18	52
512	61	22	40	33	512	13			13	512	70	97
656	108	46	66	65	656	36	1	4	33	656	129	183
497	79	33	51	45	497	68		2	66	497	129	174
268	53	20	27	32	268	45	1	2	44	268	81	102
84	17	8	10	9	84	13		3	12	84	40	39
18	3	1	1	2	18	5			5	18	7	8
10	1	1	1		10	5			5	10	2	4
4	1	1		1	4					4	2	2
2,802	386	155	232	219	2,802	191	2	13	182	2,802	496	694
714	147	51	120	72	714	14	10	4	2	714	84	72
658	161	45	111	97	658	25	20	3	14	658	102	98
1,023	288	95	211	172	1,023	61	45	4	48	1,023	241	240
1,290	380	131	264	243	1,290	93	51	9	85	1,290	408	389
1,005	276	93	173	180	1,005	131	42	9	126	1,005	387	382
633	192	69	103	118	633	110	44	6	109	633	296	292
222	62	23	32	38	222	52	27	8	48	222	119	112
54	20	8	8	15	54	9	2	1	9	54	33	29
25	7	3	2	4	25	16	8		16	25	13	15
7	1	1		1	7	2			2	7	3	4
5,631	1,534	519	1,024	940	5,631	513	249	44	459	5,631	1,686	1,633

人間ドック

○基本コース・プライムドックコース

生活習慣病やがんの予防・早期発見を目的とし、充実した内容で提供する。

特に胸部X線検査にはヘリカルCTを標準化。胃X線検査はバリウムを飲み、胃全体を約11枚撮影。写真は最新のダイコムシステムでデジタル化で処理し、専門医による読影も画面にて行う。フィルムでは出来なかった色々な加工を行って異常を発見している。

検査結果を見ながらの診察や健康相談を全員に実施するなど、専門機関として充実した人間ドックを提供する。

○レディースコース

基本コースに婦人科などを追加した女性のためのコースである。乳がん検査はマンモグラフィ（乳房X線検査）、乳房超音波。子宮がんは頸部の細胞診を女性の専門医が実施し当協会の病理細胞診センターにて検査を行っている。近年、女性のがん死亡が増加していることから人間ドックを受診される方も増えている。そのため、当協会の人間ドックでは女性にやさしい健診施設を目指している。

○セレブリティコース

レディースコースをさらに充実させたコースである。特に40歳以上の方を対象に子宮体部の細胞診検査や経膣エコー検査を婦人科専門の女性医師が行い、子宮・卵巣などを観察する。

○エグゼクティブコース

ストレスの多い毎日を送られている男性のための、充実したコースである。

基本コースに加え、前立腺がん検査（PSA）、肺機能検査、甲状腺検査、骨密度検査、血清梅毒反応などを取り入れた。

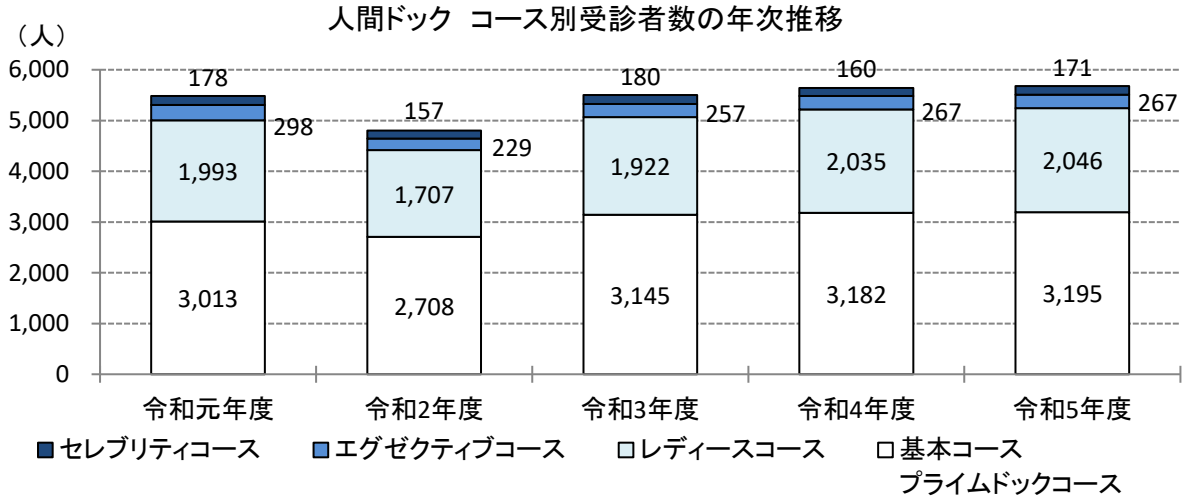

人間ドック　年度別コース別受診者数　（人）

区分＼年度	令和元年度	令和2年度	令和3年度	令和4年度	令和5年度
基本コース プライムドックコース	3,013	2,708	3,145	3,182	3,195
レディースコース	1,993	1,707	1,922	2,035	2,046
エグゼクティブコース	298	229	257	267	267
セレブリティコース	178	157	180	160	171
合計	5,482	4,801	5,504	5,644	5,679

（4）結　核　検　診

令和5年度　性別・年齢区分別 結核検診結果集計表　（地域健診）胸部Ｘ線検査

性別	年齢区分	受診者数	X線判定区分					要精検者（D・E）		精検受診者		精密検査結果内訳 発見がん	
			A	B	C	D	E	数	率(%)	数	率(%)	計	率(%)
男性	29才以下	5		5									
	30～34才	16		15			1	1	6.3				
	35～39才	19		19									
	40～44才	219		218	1								
	45～49才	237		236			1	1	0.4	1	100.0		
	50～54才	319		308	6	2	3	5	1.6	5	100.0		
	55～59才	247		238	4	2	3	5	2.0	2	40.0	1	0.40
	60～64才	386		375	7	2	2	4	1.0	4	100.0	1	0.26
	65～69才	2,341		2,236	79	14	12	26	1.1	24	92.3	3	0.13
	70～74才	3,658		3,448	160	20	30	50	1.4	45	90.0	6	0.16
	75～79才	2,733		2,520	151	25	37	62	2.3	54	87.1	2	0.07
	80才以上	2,046		1,757	224	34	31	65	3.2	59	90.8	5	0.24
	合　計	12,226		11,375	632	99	120	219	1.8	194	88.6	18	0.15
女性	29才以下	6		6									
	30～34才	36		36									
	35～39才	78		78									
	40～44才	432		427	3	1	1	2	0.5	2	100.0		
	45～49才	435		432	1	1	1	2	0.5	1	50.0		
	50～54才	543		537	3	1	2	3	0.6	3	100.0		
	55～59才	481		474	5	1	1	2	0.4	2	100.0	1	0.21
	60～64才	781		758	16	4	3	7	0.9	7	100.0	1	0.13
	65～69才	3,333		3,215	84	10	24	34	1.0	32	94.1		
	70～74才	4,523		4,330	137	17	39	56	1.2	52	92.9	1	0.02
	75～79才	3,320		3,148	120	19	33	52	1.6	49	94.2	3	0.09
	80才以上	2,226		2,015	162	19	30	49	2.2	45	91.8	1	0.04
	合　計	16,194		15,456	531	73	134	207	1.3	193	93.2	7	0.04
合計	29才以下	11		11									
	30～34才	52		51			1	1	1.9				
	35～39才	97		97									
	40～44才	651		645	4	1	1	2	0.3	2	100.0		
	45～49才	672		668	1	1	2	3	0.4	2	66.7		
	50～54才	862		845	9	3	5	8	0.9	8	100.0		
	55～59才	728		712	9	3	4	7	1.0	4	57.1	2	0.27
	60～64才	1,167		1,133	23	6	5	11	0.9	11	100.0	2	0.17
	65～69才	5,674		5,451	163	24	36	60	1.1	56	93.3	3	0.05
	70～74才	8,181		7,778	297	37	69	106	1.3	97	91.5	7	0.09
	75～79才	6,053		5,668	271	44	70	114	1.9	103	90.4	5	0.08
	80才以上	4,272		3,772	386	53	61	114	2.7	104	91.2	6	0.14
	合　計	28,420		26,831	1,163	172	254	426	1.5	387	90.8	25	0.09

精密検査結果内訳																未受診
発見がん			発見がん					その他のがん	肺がん疑い	肺結核	陳旧性炎症性変化	他の呼吸器疾患	循環器疾患	その他	異常なし	未回答
病期別			扁平上皮がん	腺がん	大細胞がん	小細胞がん	その他肺がん									
早期がん	進行がん	不明														
																1
															1	
											1	3			1	
	1			1										1		3
	1			1							1	2				
2	1		2	1							6	12	1		2	2
2	3	1	2	2		1	1		3		7	21	1	2	5	5
	2		1	1				1	3		20	20	3	1	4	8
2	1	2	1	1			3		3		19	19	4	3	6	6
6	9	3	6	7		1	4	1	9		54	77	9	7	19	25
											2					
											1					1
												1			2	
	1			1								1				
1			1								2	2	1		1	
									2		5	18		2	5	2
	1			1					1		20	18	2	4	6	4
1	1	1		2			1		4		10	24	1	1	6	3
	1			1							12	21	1	2	8	4
2	4	1	1	5			1		7		52	85	5	9	28	14
																1
											2					
											1				1	1
											1	4			3	
	2			2								1		1		3
1	1		1	1							3	4	1		1	
2	1		2	1					2		11	30	1	2	7	4
2	4	1	2	3		1	1		4		27	39	3	6	11	9
1	3	1	1	3			1	1	7		30	44	4	2	10	11
2	2	2	1	2			3		3		31	40	5	5	14	10
8	13	4	7	12		1	5	1	16		106	162	14	16	47	39

令和5年度　市町別・性別 結核検診結果集計表　（地域健診）胸部Ｘ線検査

市町名	性別	受診者数	Ｘ線判定区分 A	B	C	D	E	要精検者（Ｄ・Ｅ） 数	率(%)	精検受診者 数	率(%)	精密検査結果内訳 発見がん 計	率(%)
松山市	男	3,541		3,331	161	22	27	49	1.4	44	89.8	5	0.14
	女	4,745		4,558	136	22	29	51	1.1	48	94.1	5	0.11
	計	8,286		7,889	297	44	56	100	1.2	92	92.0	10	0.12
今治市	男	628		600	23	3	2	5	0.8	3	60.0	1	0.16
	女	726		697	19	2	8	10	1.4	10	100.0		
	計	1,354		1,297	42	5	10	15	1.1	13	86.7	1	0.07
宇和島市	男	740		674	42	11	13	24	3.2	22	91.7		
	女	913		857	35	6	15	21	2.3	18	85.7	1	0.11
	計	1,653		1,531	77	17	28	45	2.7	40	88.9	1	0.06
八幡浜市	男	304		278	20	2	4	6	2.0	6	100.0	1	0.33
	女	405		382	14	2	7	9	2.2	8	88.9		
	計	709		660	34	4	11	15	2.1	14	93.3	1	0.14
新居浜市	男	835		768	54	8	5	13	1.6	10	76.9		
	女	885		850	25	3	7	10	1.1	8	80.0	1	0.11
	計	1,720		1,618	79	11	12	23	1.3	18	78.3	1	0.06
西条市	男	1,170		1,099	45	12	14	26	2.2	24	92.3	3	0.26
	女	2,287		2,198	65	10	14	24	1.0	24	100.0		
	計	3,457		3,297	110	22	28	50	1.4	48	96.0	3	0.09
伊予市	男	469		438	24	4	3	7	1.5	6	85.7		
	女	612		579	24	3	6	9	1.5	9	100.0		
	計	1,081		1,017	48	7	9	16	1.5	15	93.8		
四国中央市	男	528		500	23	3	2	5	0.9	5	100.0	1	0.19
	女	665		636	21	1	7	8	1.2	7	87.5		
	計	1,193		1,136	44	4	9	13	1.1	12	92.3	1	0.08
西予市	男	342		317	17	1	7	8	2.3	8	100.0	1	0.29
	女	387		371	13	1	2	3	0.8	3	100.0		
	計	729		688	30	2	9	11	1.5	11	100.0	1	0.14
東温市	男	824		770	36	7	11	18	2.2	15	83.3	2	0.24
	女	993		947	34	5	7	12	1.2	11	91.7		
	計	1,817		1,717	70	12	18	30	1.7	26	86.7	2	0.11
上島町	男	237		216	19	1	1	2	0.8	2	100.0		
	女	309		300	9								
	計	546		516	28	1	1	2	0.4	2	100.0		
久万高原町	男	103		95	5	1	2	3	2.9	3	100.0		
	女	118		114	4								
	計	221		209	9	1	2	3	1.4	3	100.0		
松前町	男	569		523	36	3	7	10	1.8	10	100.0	1	0.18
	女	705		671	25	5	4	9	1.3	8	88.9		
	計	1,274		1,194	61	8	11	19	1.5	18	94.7	1	0.08
砥部町	男	227		205	18	1	3	4	1.8	3	75.0	1	0.44
	女	230		214	11	2	3	5	2.2	4	80.0		
	計	457		419	29	3	6	9	2.0	7	77.8	1	0.22
内子町	男	304		285	14	3	2	5	1.6	5	100.0		
	女	394		367	23	2	2	4	1.0	3	75.0		
	計	698		652	37	5	4	9	1.3	8	88.9		
伊方町	男	292		255	26	7	4	11	3.8	8	72.7	1	0.34
	女	343		325	13	2	3	5	1.5	5	100.0		
	計	635		580	39	9	7	16	2.5	13	81.3	1	0.16
松野町	男	66		61	4	1		1	1.5	1	100.0		
	女	62		60	1		1	1	1.6	1	100.0		
	計	128		121	5	1	1	2	1.6	2	100.0		
鬼北町	男	297		272	20	2	3	5	1.7	5	100.0		
	女	347		324	14		9	9	2.6	9	100.0		
	計	644		596	34	2	12	14	2.2	14	100.0		
愛南町	男	750		688	45	7	10	17	2.3	14	82.4	1	0.13
	女	1,068		1,006	45	7	10	17	1.6	17	100.0		
	計	1,818		1,694	90	14	20	34	1.9	31	91.2	1	0.06
合計	男	12,226		11,375	632	99	120	219	1.8	194	88.6	18	0.15
	女	16,194		15,456	531	73	134	207	1.3	193	93.2	7	0.04
	計	28,420		26,831	1,163	172	254	426	1.5	387	90.8	25	0.09

精密検査結果内訳																未受診・未回答
発見がん			発見がん													
病期別																
早期がん	進行がん	不明	扁平上皮がん	腺がん	大細胞がん	小細胞がん	その他肺がん	その他のがん	肺がん疑い	肺結核	陳旧性炎症性変化	他の呼吸器疾患	循環器疾患	その他	異常なし	
2	3		2	2			1	1	1		12	19	2		4	5
1	4		1	4							14	21	2	2	4	3
3	7		3	6			1	1	1		26	40	4	2	8	8
	1					1							1		1	2
											4	4			2	
	1					1					4	4	1		3	2
									2		6	8	3	1	2	2
		1					1		3		3	8			3	3
		1					1		5		9	16	3	1	5	5
	1			1					1			4				
											1	5	1		1	1
	1			1					1		1	9	1		1	1
											5	3	2			3
1				1								6			1	2
1				1							5	9	2		1	5
2	1		2	1							7	11		2	1	2
											7	8		1	8	
2	1		2	1							14	19		3	9	2
											1	2	1	1	1	1
											3	4		1	1	
											4	6	1	2	2	1
	1			1							1	2			1	
											3	4				1
	1			1							4	6			1	1
	1			1					1		4	2				
											1	2				
	1			1					1		5	4				
1		1	1				1				6	4		1	2	3
											2	4	1	2	2	1
1		1	1				1				8	8	1	3	4	4
											1	1				
											1	1				
											1	1			1	
											1	1			1	
		1					1				1	8				
											3	5				1
		1					1				4	13				1
1				1								1			1	1
											1	1			2	1
1				1							1	2			3	2
									1		1	2		1		
											1	1			1	1
									1		2	3		1	1	1
	1		1								3	3			1	3
											1	3	1			
	1		1								4	6	1		1	3
												1				
											1					
											1	1				
									1		2	2				
									3		2	3			1	
									4		4	5			1	
		1					1		2		3	3		1	4	3
									1		5	6		3	2	
		1					1		3		8	9		4	6	3
6	9	3	6	7		1	4	1	9		54	77	9	7	19	25
2	4	1	1	5			1		7		52	85	5	9	28	14
8	13	4	7	12		1	5	1	16		106	162	14	16	47	39

令和5年度　性別・年齢区分別 結核検診結果集計表（職域健診）胸部Ｘ線検査

性別	年齢区分	受診者数	X線判定区分					要精検者（D・E）		精検受診者		精密検査結果内訳 発見がん	
			A	B	C	D	E	数	率(%)	数	率(%)	計	率(%)
男性	29才以下	9,550		9,523	12	11	4	15	0.2	5	33.3		
	30～34才	5,550		5,527	11	8	4	12	0.2	7	58.3		
	35～39才	5,387		5,363	16	5	3	8	0.1	5	62.5		
	40～44才	5,447		5,401	29	10	7	17	0.3	13	76.5		
	45～49才	5,797		5,752	28	7	10	17	0.3	14	82.4	1	0.02
	50～54才	5,757		5,683	49	10	15	25	0.4	18	72.0		
	55～59才	4,617		4,522	66	18	11	29	0.6	23	79.3	1	0.02
	60～64才	3,683		3,577	80	9	17	26	0.7	19	73.1	2	0.05
	65～69才	1,871		1,801	51	8	11	19	1.0	10	52.6	2	0.11
	70～74才	842		791	36	4	11	15	1.8	9	60.0	1	0.12
	75～79才	273		255	14	1	3	4	1.5	3	75.0		
	80才以上	225		204	13	5	3	8	3.6	7	87.5		
	合　計	48,999		48,399	405	96	99	195	0.4	133	68.2	7	0.01
女性	29才以下	5,990		5,982	5	3		3	0.1	3	100.0		
	30～34才	2,191		2,185	5	1		1	0.0	1	100.0		
	35～39才	2,290		2,279	4	6	1	7	0.3	7	100.0		
	40～44才	2,555		2,540	9	2	4	6	0.2	6	100.0		
	45～49才	3,408		3,369	25	5	9	14	0.4	12	85.7		
	50～54才	3,539		3,477	40	6	16	22	0.6	19	86.4	1	0.03
	55～59才	2,921		2,856	43	10	12	22	0.8	18	81.8		
	60～64才	2,116		2,050	45	11	10	21	1.0	17	81.0		
	65～69才	958		926	21	2	9	11	1.1	10	90.9	1	0.10
	70～74才	408		387	17	3	1	4	1.0	3	75.0		
	75～79才	154		143	8	1	2	3	1.9	1	33.3		
	80才以上	610		580	20	5	5	10	1.6	8	80.0		
	合　計	27,140		26,774	242	55	69	124	0.5	105	84.7	2	0.01
合計	29才以下	15,540		15,505	17	14	4	18	0.1	8	44.4		
	30～34才	7,741		7,712	16	9	4	13	0.2	8	61.5		
	35～39才	7,677		7,642	20	11	4	15	0.2	12	80.0		
	40～44才	8,002		7,941	38	12	11	23	0.3	19	82.6		
	45～49才	9,205		9,121	53	12	19	31	0.3	26	83.9	1	0.01
	50～54才	9,296		9,160	89	16	31	47	0.5	37	78.7	1	0.01
	55～59才	7,538		7,378	109	28	23	51	0.7	41	80.4	1	0.01
	60～64才	5,799		5,627	125	20	27	47	0.8	36	76.6	2	0.03
	65～69才	2,829		2,727	72	10	20	30	1.1	20	66.7	3	0.11
	70～74才	1,250		1,178	53	7	12	19	1.5	12	63.2	1	0.08
	75～79才	427		398	22	2	5	7	1.6	4	57.1		
	80才以上	835		784	33	10	8	18	2.2	15	83.3		
	合　計	76,139		75,173	647	151	168	319	0.4	238	74.6	9	0.01

精密検査結果内訳																未受診
発見がん			発見がん					その他のがん	肺がん疑い	肺結核	陳旧性炎症性変化	他の呼吸器疾患	循環器疾患	その他	異常なし	未回答
病期別			扁平上皮がん	腺がん	大細胞がん	小細胞がん	その他肺がん									
早期がん	進行がん	不明														
									1	1		2			1	10
										1	3	1			2	5
									1		2			1	1	3
											5	5			3	4
	1			1							4	7			2	3
											6	8			4	7
	1			1				1	1		1	12			7	6
	2			2				1			3	11			2	7
1	1			2				1			3	3			1	9
	1			1							2	3		1	2	6
											2	1				1
									1			3	1		2	1
1	6			7				3	4	2	31	56	1	2	27	62
												1		1	1	
															1	
												5			2	
											3	3				
											2	8			2	2
1				1							7	4		1	6	3
											5	5			8	4
											7	8			2	4
	1			1							3	4			2	1
									1			1			1	1
												1				2
									3		2	1			2	2
1	1			2					4		29	41		2	27	19
									1	1		3		1	2	10
										1	3	1			3	5
									1		2	5		1	3	3
											8	8			3	4
	1			1							6	15			4	5
1				1							13	12		1	10	10
	1			1				1	1		6	17			15	10
	2			2				1			10	19			4	11
1	2			3				1			6	7			3	10
	1			1					1		2	4		1	3	7
											2	2				3
									4		2	4	1		4	3
2	7			9				3	8	2	60	97	1	4	54	81

令和5年度　性別・年齢区分別 結核検診結果集計表（施設検診）胸部Ｘ線検査

性別	年齢区分	受診者数	X線判定区分					要精検者（D・E）		精検受診者		精密検査結果内訳 発見がん	
			A	B	C	D	E	数	率(%)	数	率(%)	計	率(%)
男性	29才以下	1,501		1,499	2								
	30～34才	753		751		1	1	2	0.3	2	100.0		
	35～39才	800		799		1		1	0.1	1	100.0		
	40～44才	794		790		4		4	0.5	3	75.0		
	45～49才	942		941			1	1	0.1	1	100.0		
	50～54才	856		848	3	1	4	5	0.6	4	80.0		
	55～59才	639		635	1	1	2	3	0.5	2	66.7		
	60～64才	553		549	3	1		1	0.2	1	100.0		
	65～69才	414		406	2	3	3	6	1.4	2	33.3		
	70～74才	195		191	3	1		1	0.5				
	75～79才	51		50			1	1	2.0	1	100.0		
	80才以上	15		15									
	合　計	7,513		7,474	14	13	12	25	0.3	17	68.0		
女性	29才以下	1,427		1,427									
	30～34才	703		702		1		1	0.1	1	100.0		
	35～39才	728		723	1	3	1	4	0.5	3	75.0		
	40～44才	756		756									
	45～49才	893		891		1	1	2	0.2	1	50.0		
	50～54才	886		881		5		5	0.6	3	60.0		
	55～59才	636		633		2	1	3	0.5	3	100.0		
	60～64才	398		396		2		2	0.5	2	100.0		
	65～69才	219		217		2		2	0.9	1	50.0		
	70～74才	84		82	1		1	1	1.2				
	75～79才	24		24									
	80才以上	14		12	2								
	合　計	6,768		6,744	4	16	4	20	0.3	14	70.0		
合計	29才以下	2,928		2,926	2								
	30～34才	1,456		1,453		2	1	3	0.2	3	100.0		
	35～39才	1,528		1,522	1	4	1	5	0.3	4	80.0		
	40～44才	1,550		1,546		4		4	0.3	3	75.0		
	45～49才	1,835		1,832		1	2	3	0.2	2	66.7		
	50～54才	1,742		1,729	3	6	4	10	0.6	7	70.0		
	55～59才	1,275		1,268	1	3	3	6	0.5	5	83.3		
	60～64才	951		945	3	3		3	0.3	3	100.0		
	65～69才	633		623	2	5	3	8	1.3	3	37.5		
	70～74才	279		273	4	1	1	2	0.7				
	75～79才	75		74			1	1	1.3	1	100.0		
	80才以上	29		27	2								
	合　計	14,281		14,218	18	29	16	45	0.3	31	68.9		

精密検査結果内訳																
発見がん			発見がん					その他のがん	肺がん疑い	肺結核	陳旧性炎症性変化	他の呼吸器疾患	循環器疾患	その他	異常なし	未受診 未回答
病期別																
早期がん	進行がん	不明	扁平上皮がん	腺がん	大細胞がん	小細胞がん	その他肺がん									
												1		1		
											1					
														2	1	1
															1	
											2				2	1
									1					1		1
														1		
											1			1		4
																1
									1							
									2		4	1		6	4	8
															1	
												2		1		1
															1	1
											1	2				2
												2		1		
												2				
														1		1
																1
											1	8		3	2	6
												1		1	1	
											1	2		1		1
														2	1	1
															2	1
											3	2			2	3
									1			2		2		1
												2		1		
											1			2		5
																2
									1							
									2		5	9		9	6	14

(5) が　ん　検　診

ア) 胃　が　ん　検　診

イ) 大 腸 が ん 検 診

ウ) 肺　が　ん　検　診

エ) 乳　が　ん　検　診

オ) 子 宮 頸 が ん 検 診

カ) 前 立 腺 が ん 検 診

キ) 腹 部 超 音 波 検 診

ク) がん検診の追跡調査

胃がん検診

○実施状況

令和5年度胃がん検診受診者数は36,952人（男20,491人・女16,461人）で、前年差154人の増加であった。

1. 要精検率

要精検者数は1,535人（男979人・女556人）で、要精検率は4.2％（男4.8％・女3.4％）であった。

2. 精検受診率

精検受診者数は1,326人（男809人・女517人）で、精検受診率は86.4％（男82.6％・女93.0％）であった。

3. がん発見率

令和5年度検診で発見された胃がん患者数は43人（男32人・女11人）で、発見率は0.12％（男0.16％・女0.07％）であった。

○フローチャート

問診→Ｘ線撮影→読影（ダブルチェック）→判定→市町・事業所→受診者

要精検者→医療機関（精密検査結果報告書）→協会（学術研究室）

年度別 胃がん検診結果集計表 （地域・職域健診）

年度	健診別	受診者数	初回受診者数	要精検者 数	要精検者 率(%)	精検受診者 数	精検受診者 率(%)	精密検査結果内訳 発見がん 計	精密検査結果内訳 発見がん 率(%)
令和元年度	地域	22,976	2,833	1,456	6.3	1,369	94.0	36	0.16
	職域	16,362	1,618	958	5.9	741	77.3	6	0.04
令和2年度	地域	18,571	2,037	1,150	6.2	1,073	93.3	21	0.11
	職域	15,400	1,245	731	4.7	545	74.6	3	0.02
令和3年度	地域	20,072	2,573	1,162	5.8	1,089	93.7	28	0.14
	職域	15,522	1,346	745	4.8	547	73.4	4	0.03
令和4年度	地域	21,430	3,083	1,084	5.1	994	91.7	37	0.17
	職域	15,368	1,214	671	4.4	493	73.5	1	0.01
令和5年度	地域	22,071	3,474	984	4.5	910	92.5	37	0.17
	職域	14,881	1,255	551	3.7	416	75.5	6	0.04
合計		182,653	20,678	9,492	5.2	8,177	86.1	179	0.10

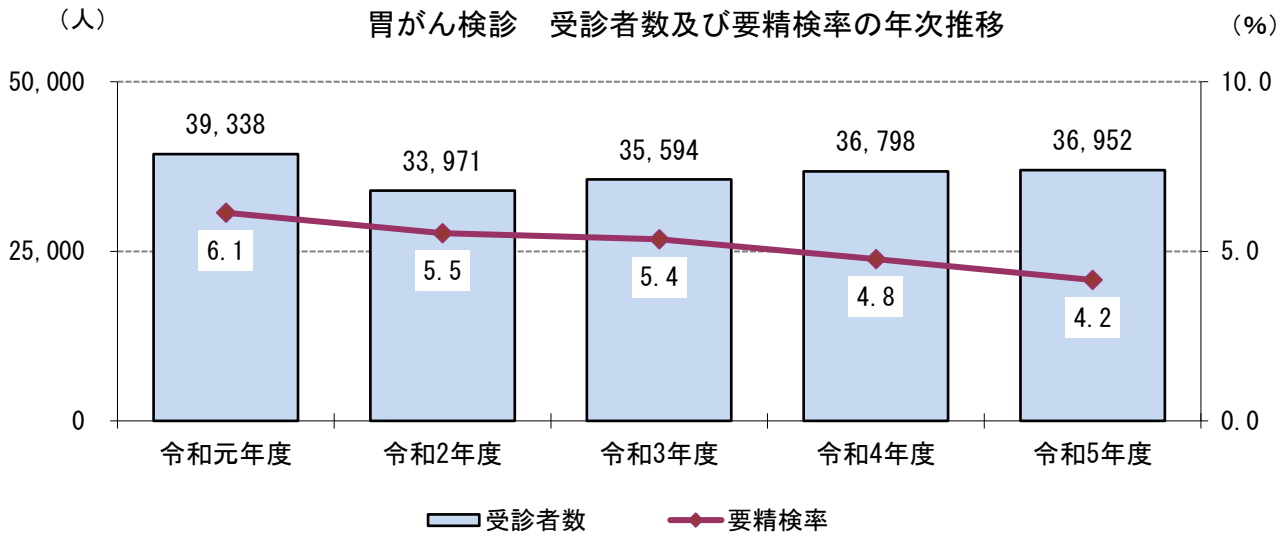

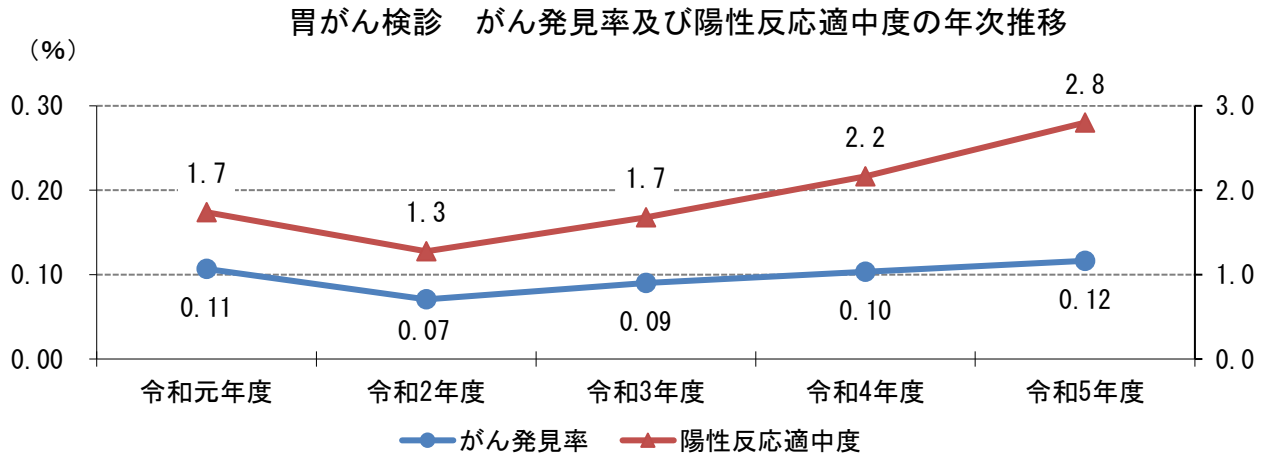

精密検査結果内訳												未受診
発見がん 病期別			胃がん疑い	その他のがん	胃潰瘍	十二指腸潰瘍	胃ポリープ	胃炎	慢性胃炎	その他	異常なし	未回答
早期がん	進行がん	不明										
27	8	1	4		22	12	236	659	617	250	150	87
5	1		1		15	9	114	355	323	114	127	217
14	7		2		20	7	146	546	514	202	129	77
2	1				9	4	86	251	230	106	86	186
19	7	2	1	1	24	6	210	466	441	212	141	73
3	1		1	1	7	4	100	241	211	92	97	198
25	11	1		2	28	5	183	435	415	195	109	90
1					9	6	91	233	212	68	85	178
25	11	1			15	4	140	427	397	190	97	74
6					4	4	71	181	168	81	69	135
127	47	5	9	4	153	61	1,377	3,794	3,528	1,510	1,090	1,315

令和5年度 性別・年齢区分別 胃がん検診結果集計表（地域健診）

性別	年齢区分	受診者数	初回受診者数	要精検者 数	要精検者 率(%)	精検受診者 数	精検受診者 率(%)	精密検査結果内訳 発見がん 計	精密検査結果内訳 発見がん 率(%)
男性	29才以下								
	30～34才	11	4						
	35～39才	14	6	2	14.3	2	100.0		
	40～44才	333	138	6	1.8	6	100.0		
	45～49才	395	84	8	2.0	8	100.0		
	50～54才	618	159	23	3.7	19	82.6		
	55～59才	553	112	17	3.1	16	94.1		
	60～64才	877	119	37	4.2	31	83.8		
	65～69才	1,729	219	94	5.4	81	86.2	1	0.06
	70～74才	2,460	299	149	6.1	139	93.3	11	0.45
	75～79才	1,808	160	92	5.1	79	85.9	5	0.28
	80才以上	1,193	92	104	8.7	93	89.4	9	0.75
	計	9,991	1,392	532	5.3	474	89.1	26	0.26
女性	29才以下								
	30～34才	14	6						
	35～39才	49	6	1	2.0	1	100.0		
	40～44才	652	311	14	2.1	13	92.9		
	45～49才	642	139	12	1.9	12	100.0		
	50～54才	910	252	20	2.2	19	95.0		
	55～59才	1,013	196	28	2.8	28	100.0		
	60～64才	1,435	251	38	2.6	38	100.0	2	0.14
	65～69才	2,078	293	75	3.6	69	92.0	3	0.14
	70～74才	2,516	303	109	4.3	105	96.3	1	0.04
	75～79才	1,769	217	87	4.9	85	97.7	1	0.06
	80才以上	1,002	108	68	6.8	66	97.1	4	0.40
	計	12,080	2,082	452	3.7	436	96.5	11	0.09
合計	29才以下								
	30～34才	25	10						
	35～39才	63	12	3	4.8	3	100.0		
	40～44才	985	449	20	2.0	19	95.0		
	45～49才	1,037	223	20	1.9	20	100.0		
	50～54才	1,528	411	43	2.8	38	88.4		
	55～59才	1,566	308	45	2.9	44	97.8		
	60～64才	2,312	370	75	3.2	69	92.0	2	0.09
	65～69才	3,807	512	169	4.4	150	88.8	4	0.11
	70～74才	4,976	602	258	5.2	244	94.6	12	0.24
	75～79才	3,577	377	179	5.0	164	91.6	6	0.17
	80才以上	2,195	200	172	7.8	159	92.4	13	0.59
	合　計	22,071	3,474	984	4.5	910	92.5	37	0.17

精密検査結果内訳												未受診
発見がん病期別			胃がん疑い	その他のがん	胃潰瘍	十二指腸潰瘍	胃ポリープ	胃炎	慢性胃炎	その他	異常なし	未回答
早期がん	進行がん	不明										
					1		1					
								2	1	1	3	
							1	7	7			
							1	11	8	3	4	4
					3			8	7	3	2	1
							3	18	17	7	3	6
1					3		6	35	31	24	12	13
7	4				3		22	66	63	31	6	10
2	3					1	14	34	30	18	7	13
8		1			1		14	34	33	25	10	11
18	7	1			11	1	62	215	197	112	47	58
							1					
							3	5	4	1	4	1
							2	8	8	1	1	
						1	3	10	10	3	2	1
							9	11	10	4	4	
	2						7	20	20	6	3	
2	1					1	13	39	37	9	4	6
1					1	1	18	58	55	17	9	4
1					3		13	35	31	24	9	2
3	1						9	26	25	13	14	2
7	4				4	3	78	212	200	78	50	16
					1		2					
							3	7	5	2	7	1
							3	15	15	1	1	
						1	4	21	18	6	6	5
					3		9	19	17	7	6	1
	2						10	38	37	13	6	6
3	1				3	1	19	74	68	33	16	19
8	4				4	1	40	124	118	48	15	14
3	3				3	1	27	69	61	42	16	15
11	1	1			1		23	60	58	38	24	13
25	11	1			15	4	140	427	397	190	97	74

令和5年度　市町別・性別 胃がん検診結果集計表　（地域健診）

市町名	性別	受診者数	初回受診者数	要精検者 数	要精検者 率(%)	精検受診者 数	精検受診者 率(%)	精密検査結果内訳 発見がん 計	精密検査結果内訳 発見がん 率(%)
松山市	男	2,149	295	91	4.2	82	90.1	4	0.19
	女	2,723	482	105	3.9	100	95.2	4	0.15
	計	4,872	777	196	4.0	182	92.9	8	0.16
今治市	男	917	138	49	5.3	42	85.7		
	女	1,005	178	50	5.0	47	94.0	1	0.10
	計	1,922	316	99	5.2	89	89.9	1	0.05
宇和島市	男	641	126	33	5.1	30	90.9	1	0.16
	女	748	228	18	2.4	17	94.4	1	0.13
	計	1,389	354	51	3.7	47	92.2	2	0.14
八幡浜市	男	259	40	10	3.9	8	80.0		
	女	313	60	10	3.2	10	100.0		
	計	572	100	20	3.5	18	90.0		
新居浜市	男	697	116	37	5.3	31	83.8	1	0.14
	女	753	175	22	2.9	21	95.5		
	計	1,450	291	59	4.1	52	88.1	1	0.07
西条市	男	839	182	51	6.1	46	90.2	7	0.83
	女	1,580	280	55	3.5	54	98.2		
	計	2,419	462	106	4.4	100	94.3	7	0.29
伊予市	男	547	70	29	5.3	26	89.7		
	女	650	101	26	4.0	25	96.2	1	0.15
	計	1,197	171	55	4.6	51	92.7	1	0.08
四国中央市	男	497	69	32	6.4	27	84.4	1	0.20
	女	656	113	25	3.8	24	96.0	1	0.15
	計	1,153	182	57	4.9	51	89.5	2	0.17
西予市	男	322	35	11	3.4	10	90.9		
	女	301	36	13	4.3	13	100.0		
	計	623	71	24	3.9	23	95.8		
東温市	男	783	77	42	5.4	39	92.9	2	0.26
	女	913	103	28	3.1	27	96.4	1	0.11
	計	1,696	180	70	4.1	66	94.3	3	0.18
上島町	男	203	14	16	7.9	16	100.0		
	女	161	14	8	5.0	8	100.0		
	計	364	28	24	6.6	24	100.0		
久万高原町	男	52	3	5	9.6	4	80.0		
	女	36	2	1	2.8	1	100.0		
	計	88	5	6	6.8	5	83.3		
松前町	男	510	71	35	6.9	30	85.7	2	0.39
	女	641	119	17	2.7	17	100.0		
	計	1,151	190	52	4.5	47	90.4	2	0.17
砥部町	男	176	21	8	4.5	8	100.0	1	0.57
	女	158	23	12	7.6	11	91.7	1	0.63
	計	334	44	20	6.0	19	95.0	2	0.60
内子町	男	322	35	29	9.0	28	96.6	4	1.24
	女	327	38	16	4.9	16	100.0	1	0.31
	計	649	73	45	6.9	44	97.8	5	0.77
伊方町	男	298	28	17	5.7	12	70.6		
	女	282	28	9	3.2	9	100.0		
	計	580	56	26	4.5	21	80.8		
松野町	男	41	3	1	2.4	1	100.0		
	女	25	4	1	4.0	1	100.0		
	計	66	7	2	3.0	2	100.0		
鬼北町	男	202	13	10	5.0	9	90.0	1	0.50
	女	188	20	7	3.7	7	100.0		
	計	390	33	17	4.4	16	94.1	1	0.26
愛南町	男	536	56	26	4.9	25	96.2	2	0.37
	女	620	78	29	4.7	28	96.6		
	計	1,156	134	55	4.8	53	96.4	2	0.17
合計	男	9,991	1,392	532	5.3	474	89.1	26	0.26
	女	12,080	2,082	452	3.7	436	96.5	11	0.09
	計	22,071	3,474	984	4.5	910	92.5	37	0.17

精密検査結果内訳												未受診
発見がん病期別			がん疑い	その他の悪性腫瘍	胃潰瘍	十二指腸潰瘍	胃ポリープ	胃炎	慢性胃炎	その他	異常なし	未回答
早期がん	進行がん	不明										
4							10	37	35	25	6	9
3	1				1		18	46	43	22	9	5
7	1				1		28	83	78	47	15	14
					2		2	23	20	9	6	7
1						1	9	22	20	10	4	3
1					2	1	11	45	40	19	10	10
1					1	1	5	11	11	9	2	3
	1						2	11	11	1	2	1
1	1				1	1	7	22	22	10	4	4
					1		2	2	2	2	1	2
					1		3	2	2	3	1	
					2		5	4	4	5	2	2
1							4	13	11	9	4	6
							3	14	12	3	1	1
1							7	27	23	12	5	7
4	3				2		8	20	18	7	2	5
						1	9	32	30	5	7	1
4	3				2	1	17	52	48	12	9	6
					3		1	12	12	9	1	3
1							5	9	8	5	5	1
1					3		6	21	20	14	6	4
	1				1		3	13	13	4	5	5
	1						4	14	14	3	2	1
	2				1		7	27	27	7	7	6
							3	3	3	2	2	1
							3	5	5	3	2	
							6	8	8	5	4	1
2					1		6	14	10	11	5	3
	1						4	11	11	7	4	1
2	1				1		10	25	21	18	9	4
							4	5	5	4	3	
								5	5	2	1	
							4	10	10	6	4	
							1	3	3			1
										1		
							1	3	3	1		1
2							1	15	14	6	6	5
							5	7	7	5		
2							6	22	21	11	6	5
1							1	2	1	1	3	
1								5	4	2	3	1
2							1	7	5	3	6	1
2	2						3	18	15	3		1
1						1	4	8	8		2	
3	2					1	7	26	23	3	2	1
							1	6	6	4	1	5
							3	4	3	1	1	
							4	10	9	5	2	5
										1		
								1	1			
								1	1	1		
1							3	4	4	1		1
							1	5	5	1		
1							4	9	9	2		1
	1	1					4	14	14	5		1
					2		5	11	11	4	6	1
	1	1			2		9	25	25	9	6	2
18	7	1			11	1	62	215	197	112	47	58
7	4				4	3	78	212	200	78	50	16
25	11	1			15	4	140	427	397	190	97	74

令和5年度　性別・年齢区分別 胃がん検診結果集計表　（職域健診）

性別	年齢区分	受診者数	初回受診者数	要精検者 数	要精検者 率(%)	精検受診者 数	精検受診者 率(%)	精密検査結果内訳 発見がん 計	精密検査結果内訳 発見がん 率(%)
男性	29才以下	50	23	1	2.0				
	30～34才	55	25						
	35～39才	1,113	300	22	2.0	17	77.3		
	40～44才	1,542	131	49	3.2	39	79.6		
	45～49才	1,934	130	60	3.1	46	76.7		
	50～54才	2,017	86	99	4.9	68	68.7		
	55～59才	1,699	55	72	4.2	52	72.2		
	60～64才	1,327	49	80	6.0	58	72.5	3	0.23
	65～69才	524	29	45	8.6	40	88.9	3	0.57
	70～74才	194	14	14	7.2	12	85.7		
	75～79才	43	4	4	9.3	2	50.0		
	80才以上	2	1	1	50.0	1	100.0		
	計	10,500	847	447	4.3	335	74.9	6	0.06
女性	29才以下	7	4	1	14.3				
	30～34才	15	7						
	35～39才	320	111	10	3.1	7	70.0		
	40～44才	629	95	10	1.6	8	80.0		
	45～49才	891	70	18	2.0	15	83.3		
	50～54才	985	40	18	1.8	13	72.2		
	55～59才	843	42	23	2.7	17	73.9		
	60～64才	482	25	13	2.7	11	84.6		
	65～69才	159	8	6	3.8	5	83.3		
	70～74才	44	5	4	9.1	4	100.0		
	75～79才	4		1	25.0	1	100.0		
	80才以上	2	1						
	計	4,381	408	104	2.4	81	77.9		
合計	29才以下	57	27	2	3.5				
	30～34才	70	32						
	35～39才	1,433	411	32	2.2	24	75.0		
	40～44才	2,171	226	59	2.7	47	79.7		
	45～49才	2,825	200	78	2.8	61	78.2		
	50～54才	3,002	126	117	3.9	81	69.2		
	55～59才	2,542	97	95	3.7	69	72.6		
	60～64才	1,809	74	93	5.1	69	74.2	3	0.17
	65～69才	683	37	51	7.5	45	88.2	3	0.44
	70～74才	238	19	18	7.6	16	88.9		
	75～79才	47	4	5	10.6	3	60.0		
	80才以上	4	2	1	25.0	1	100.0		
	合　計	14,881	1,255	551	3.7	416	75.5	6	0.04

精密検査結果内訳												未受診
発見がん 病期別			胃がん疑い	その他のがん	胃潰瘍	十二指腸潰瘍	胃ポリープ	胃炎	慢性胃炎	その他	異常なし	未回答
早期がん	進行がん	不明										
												1
						1	5	6	6	3	2	5
					1	1	5	13	12	7	12	10
					1	2	5	23	22	7	8	14
					1		6	35	34	14	12	31
					1		12	21	19	12	6	20
3							11	26	21	12	6	22
3							5	16	14	12	4	5
							3	7	7	1	1	2
								1	1	1		2
											1	
6					4	4	52	148	136	69	52	112
												1
							1	4	4		2	3
							2	4	4	1	1	2
							2	6	6	2	5	3
							3	8	8	1	1	5
							4	3	2	5	5	6
							5	2	2	3	1	2
							2	3	3			1
								2	2		2	
								1	1			
							19	33	32	12	17	23
												2
						1	6	10	10	3	4	8
					1	1	7	17	16	8	13	12
					1	2	7	29	28	9	13	17
					1		9	43	42	15	13	36
					1		16	24	21	17	11	26
3							16	28	23	15	7	24
3							7	19	17	12	4	6
							3	9	9	1	3	2
								2	2	1		2
											1	
6					4	4	71	181	168	81	69	135

令和5年度　性別・年齢区分別　胃がん検診結果集計表　（施設健診）

性別	年齢区分	受診者数	初回受診者数	要精検者 数	要精検者 率(%)	精検受診者 数	精検受診者 率(%)	精密検査結果内訳 発見がん 計	精密検査結果内訳 発見がん 率(%)
男性	29才以下	33	6	1	3.0				
	30～34才	46	14						
	35～39才	403	104	1	0.2	1	100.0		
	40～44才	436	44	3	0.7	1	33.3		
	45～49才	542	33	1	0.2	1	100.0		
	50～54才	511	40	10	2.0	7	70.0		
	55～59才	369	26	6	1.6	3	50.0		
	60～64才	316	14	6	1.9	5	83.3		
	65～69才	188	13	6	3.2	3	50.0		
	70～74才	76	12	5	6.6	3	60.0		
	75～79才	9	1						
	80才以上	1							
	計	2,930	307	39	1.3	24	61.5		
女性	29才以下	16	8						
	30～34才	19	3						
	35～39才	279	108						
	40～44才	327	66						
	45～49才	396	68	1	0.3	1	100.0		
	50～54才	395	49	3	0.8	2	66.7		
	55～59才	252	27	5	2.0	4	80.0		
	60～64才	163	18	2	1.2	2	100.0		
	65～69才	83	7	1	1.2	1	100.0		
	70～74才	25	8	1	4.0	1	100.0		
	75～79才	1							
	80才以上								
	計	1,956	362	13	0.7	11	84.6		
合計	29才以下	49	14	1	2.0				
	30～34才	65	17						
	35～39才	682	212	1	0.1	1	100.0		
	40～44才	763	110	3	0.4	1	33.3		
	45～49才	938	101	2	0.2	2	100.0		
	50～54才	906	89	13	1.4	9	69.2		
	55～59才	621	53	11	1.8	7	63.6		
	60～64才	479	32	8	1.7	7	87.5		
	65～69才	271	20	7	2.6	4	57.1		
	70～74才	101	20	6	5.9	4	66.7		
	75～79才	10	1						
	80才以上	1							
	合　計	4,886	669	52	1.1	35	67.3		

精密検査結果内訳												未受診
発見がん病期別			胃がん疑い	その他のがん	胃潰瘍	十二指腸潰瘍	胃ポリープ	胃炎	慢性胃炎	その他	異常なし	未回答
早期がん	進行がん	不明										
												1
										1		
											1	2
										1		
								2	2	2	3	3
							2	1	1			3
								3	3	1	1	1
							2				1	3
								2	2		1	2
							4	8	8	5	7	15
											1	
							1			1		1
							1			3		1
										1	1	
										1		
							1					
							3			6	2	2
												1
										1		
											1	2
										1	1	
							1	2	2	3	3	4
							3	1	1	3		4
								3	3	2	2	1
							2			1	1	3
							1	2	2		1	2
							7	8	8	11	9	17

令和5年度　性別・年齢区分別　胃がん検診結果集計表　（人間ドック）

性別	年齢区分	受診者数	初回受診者数	要精検者 数	要精検者 率(%)	精検受診者 数	精検受診者 率(%)	精密検査結果内訳 発見がん 計	精密検査結果内訳 発見がん 率(%)
男性	29才以下	16	12						
	30～34才	57	21	1	1.8	1	100.0		
	35～39才	171	36	1	0.6				
	40～44才	290	28	4	1.4	4	100.0		
	45～49才	454	21	3	0.7	3	100.0		
	50～54才	554	13	8	1.4	5	62.5		
	55～59才	418	10	6	1.4	6	100.0		
	60～64才	280	7	4	1.4	4	100.0		
	65～69才	110	6	1	0.9	1	100.0		
	70～74才	25	2	1	4.0				
	75～79才	8	2	1	12.5	1	100.0		
	80才以上	1							
	計	2,384	158	30	1.3	25	83.3		
女性	29才以下	57	33						
	30～34才	101	48	1	1.0	1	100.0		
	35～39才	199	56						
	40～44才	280	38	4	1.4	3	75.0		
	45～49才	429	32	3	0.7	3	100.0		
	50～54才	531	45	4	0.8	4	100.0		
	55～59才	393	20	6	1.5	6	100.0	1	0.25
	60～64才	204	11	1	0.5	1	100.0		
	65～69才	60	5	2	3.3	2	100.0		
	70～74才	11	3						
	75～79才	5							
	80才以上	3	1						
	計	2,273	292	21	0.9	20	95.2	1	0.04
合計	29才以下	73	45						
	30～34才	158	69	2	1.3	2	100.0		
	35～39才	370	92	1	0.3				
	40～44才	570	66	8	1.4	7	87.5		
	45～49才	883	53	6	0.7	6	100.0		
	50～54才	1,085	58	12	1.1	9	75.0		
	55～59才	811	30	12	1.5	12	100.0	1	0.12
	60～64才	484	18	5	1.0	5	100.0		
	65～69才	170	11	3	1.8	3	100.0		
	70～74才	36	5	1	2.8				
	75～79才	13	2	1	7.7	1	100.0		
	80才以上	4	1						
	合　計	4,657	450	51	1.1	45	88.2	1	0.02

精密検査結果内訳												未受診
発見がん 病期別			胃がん疑い	その他のがん	胃潰瘍	十二指腸潰瘍	胃ポリープ	胃炎	慢性胃炎	その他	異常なし	未回答
早期がん	進行がん	不明										
										1		
												1
							1	1	1	2		
										2	1	
								3	3	2		3
					1		2	1	1		2	
								3	3	1		
								1				
												1
					1							
					2		3	9	8	8	3	5
								1	1			
								2	2		1	1
						1		1	1		1	
							2	1	1		1	
1							2	2	2	1		
								1	1			
										1	1	
1						1	4	8	8	2	4	1
								1	1	1		
												1
							1	3	3	2	1	1
						1		1	1	2	2	
							2	4	4	2	1	3
1					1		4	3	3	1	2	
								4	4	1		
								1		1	1	
												1
					1							
1					2	1	7	17	16	10	7	6

大腸がん検診

○実施状況

令和5年度大腸がん検診受診者数は61,861人（男30,613人・女31,248人）で、前年差1,700人の増加であった。

1. 要精検率

要精検者数は3,097人（男1,701人・女1,396人）で、要精検率は5.0%（男5.6%・女4.5%）であった。

2. 精検受診率

精検受診者数は2,435人（男1,279人・女1,156人）で、精検受診率は78.6%（男75.2%・女82.8%）であった。

3. がん発見率

令和5年度検診で発見された大腸がん患者数は98人（男58人・女40人）で、発見率は0.16%（男0.19%・女0.13%）であった。

○フローチャート

容器配布→採便・保存（冷所）→回収（市町・事業所）→回収（協会）→検査・判定
→市町・事業所→受診者
要精検者→医療機関（精密検査結果報告書）→協会（学術研究室）

○検査・測定方法

便潜血検査2日法
免疫学的便潜血ラテックス凝集比濁法

年度別 大腸がん検診結果集計表　（地域・職域健診）

年度	健診別	受診者数	要精検者		精検受診者		精密検査結果内訳	
							発見がん	
			数	率(%)	数	率(%)	計	率(%)
令和元年度	地域	39,816	2,344	5.9	2,083	88.9	78	0.20
	職域	21,879	959	4.4	634	66.1	6	0.03
令和2年度	地域	32,606	2,204	6.8	1,927	87.4	71	0.22
	職域	21,210	1,102	5.2	689	62.5	9	0.04
令和3年度	地域	34,722	1,975	5.7	1,703	86.2	66	0.19
	職域	21,815	934	4.3	608	65.1	16	0.07
令和4年度	地域	37,296	1,897	5.1	1,623	85.6	75	0.20
	職域	22,865	916	4.0	570	62.2	18	0.08
令和5年度	地域	38,655	2,169	5.6	1,837	84.7	84	0.22
	職域	23,206	928	4.0	598	64.4	14	0.06
合計		294,070	15,428	5.2	12,272	79.5	437	0.15

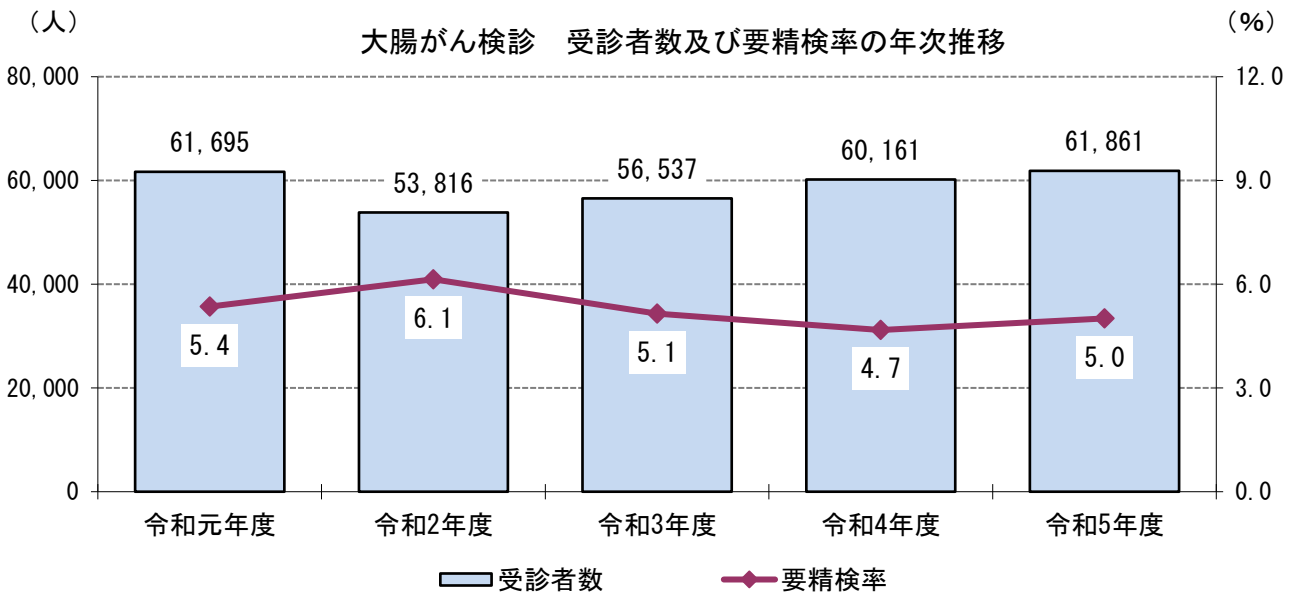

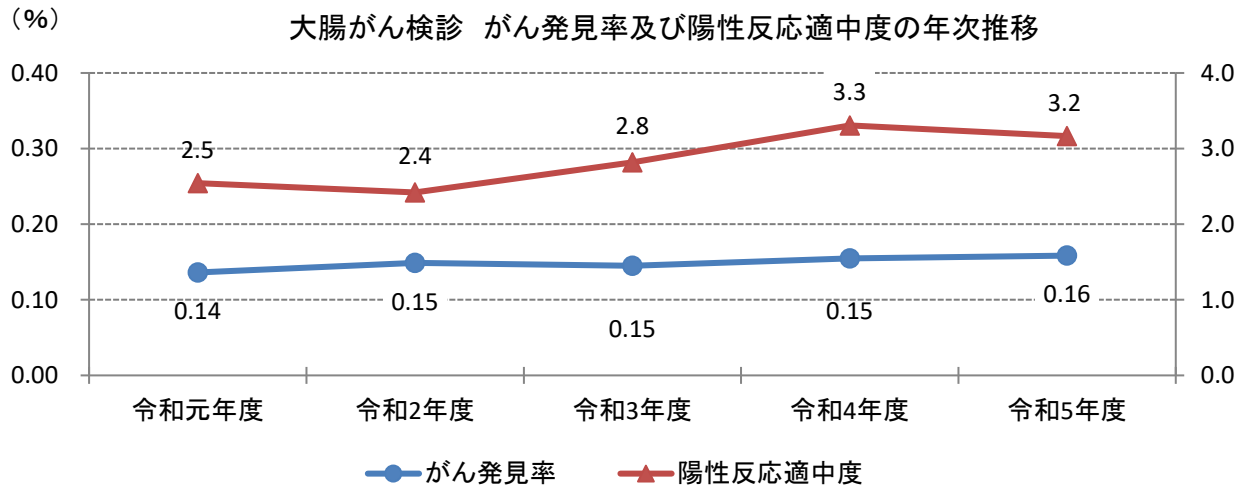

精密検査結果内訳													未受診
発見がん病期別			大腸がん疑い	その他のがん	大腸ポリープ			大腸憩室	潰瘍性大腸炎	痔疾患	その他	異常なし	未回答
早期がん	進行がん	不明				腺腫	非腺腫						
57	21			1	1,033	821	87	169	8	157	127	510	261
4	1	1			255	206	29	34	9	66	46	218	325
57	14		1	2	942	752	88	160	7	153	123	468	277
8	1				289	234	29	55	9	68	36	223	413
39	26	1	3		905	733	73	145	8	114	96	366	272
9	7		2	1	258	210	27	39	13	46	40	193	326
44	31		5	1	874	729	77	157	10	111	85	305	274
11	7				242	198	24	35	12	53	23	187	346
45	37	2	6	1	988	820	99	175	13	135	109	326	332
6	8			1	268	223	31	43	11	46	31	184	330
280	153	4	17	7	6,054	4,926	564	1,012	100	949	716	2,980	3,156

令和5年度　性別・年齢区分別 大腸がん検診結果集計表　（地域健診）

性別	年齢区分	受診者数	要精検者 数	要精検者 率(%)	精検受診者 数	精検受診者 率(%)	精密検査結果内訳 発見がん 計	発見がん 率(%)	病期別 早期がん	病期別 進行がん	病期別 不明
男性	29才以下										
	30～34才	8									
	35～39才	17									
	40～44才	549	17	3.1	15	88.2	1	0.18	1		
	45～49才	641	26	4.1	19	73.1	1	0.16		1	
	50～54才	813	44	5.4	30	68.2	2	0.25		1	1
	55～59才	722	47	6.5	35	74.5					
	60～64才	1,189	61	5.1	46	75.4	3	0.25	1	2	
	65～69才	2,522	160	6.3	133	83.1	9	0.36	6	3	
	70～74才	3,946	298	7.6	242	81.2	16	0.41	7	9	
	75～79才	3,081	237	7.7	209	88.2	8	0.26	2	6	
	80才以上	2,237	195	8.7	165	84.6	11	0.49	5	5	1
	合　計	15,725	1,085	6.9	894	82.4	51	0.32	22	27	2
女性	29才以下										
	30～34才	28	1	3.6	1	100.0					
	35～39才	81	2	2.5	2	100.0					
	40～44才	1,193	51	4.3	34	66.7	1	0.08	1		
	45～49才	1,225	49	4.0	43	87.8					
	50～54才	1,434	57	4.0	44	77.2	1	0.07	1		
	55～59才	1,513	52	3.4	46	88.5	5	0.33	3	2	
	60～64才	2,318	113	4.9	102	90.3	4	0.17	2	2	
	65～69才	3,808	154	4.0	138	89.6	4	0.11	3	1	
	70～74才	5,161	244	4.7	216	88.5	4	0.08	3	1	
	75～79才	3,758	188	5.0	164	87.2	4	0.11	3	1	
	80才以上	2,411	173	7.2	153	88.4	10	0.41	7	3	
	合　計	22,930	1,084	4.7	943	87.0	33	0.14	23	10	
合計	29才以下										
	30～34才	36	1	2.8	1	100.0					
	35～39才	98	2	2.0	2	100.0					
	40～44才	1,742	68	3.9	49	72.1	2	0.11	2		
	45～49才	1,866	75	4.0	62	82.7	1	0.05		1	
	50～54才	2,247	101	4.5	74	73.3	3	0.13	1	1	1
	55～59才	2,235	99	4.4	81	81.8	5	0.22	3	2	
	60～64才	3,507	174	5.0	148	85.1	7	0.20	3	4	
	65～69才	6,330	314	5.0	271	86.3	13	0.21	9	4	
	70～74才	9,107	542	6.0	458	84.5	20	0.22	10	10	
	75～79才	6,839	425	6.2	373	87.8	12	0.18	5	7	
	80才以上	4,648	368	7.9	318	86.4	21	0.45	12	8	1
	合　計	38,655	2,169	5.6	1,837	84.7	84	0.22	45	37	2

精密検査結果内訳												未受診
大腸がん疑い	その他のがん	大腸ポリープ	腺腫	10mm以上	10mm未満	非腺腫	大腸憩室	潰瘍性大腸炎	痔疾患	その他	異常なし	未回答
		5	4	1	3	1			1		8	2
		7	5	1	4	1	1		4	1	5	7
		19	18	6	10	1	4		1	2	2	14
		22	18	7	10	4	5			1	7	12
		32	24	4	16	2	4		2	2	3	15
1		94	77	16	54	7	5		5	4	15	27
2		160	134	28	92	15	19	2	10	11	22	56
		125	104	18	77	9	25	1	13	9	28	28
1		86	70	12	55	12	19	1	11	13	23	30
4		550	454	93	321	52	82	4	47	43	113	191
		1	1		1							
									1		1	
		7	4	1	3	3	3		5	5	13	17
	1	13	11	1	9	1	1	3	5	7	13	6
		16	14	3	10	2	3	3	4	2	15	13
		17	14	7	7	2	2	1	6	4	11	6
		50	45	9	28	3	6		12	10	20	11
1		62	48	14	31	11	18		9	7	37	16
		110	97	21	66	7	27		20	6	49	28
1		85	67	14	48	10	15	1	18	12	28	24
		77	65	8	46	8	18	1	8	13	26	20
2	1	438	366	78	249	47	93	9	88	66	213	141
		1	1		1							
									1		1	
		12	8	2	6	4	3		6	5	21	19
	1	20	16	2	13	2	2	3	9	8	18	13
		35	32	9	20	3	7	3	5	4	17	27
		39	32	14	17	6	7	1	6	5	18	18
		82	69	13	44	5	10		14	12	23	26
2		156	125	30	85	18	23		14	11	52	43
2		270	231	49	158	22	46	2	30	17	71	84
1		210	171	32	125	19	40	2	31	21	56	52
1		163	135	20	101	20	37	2	19	26	49	50
6	1	988	820	171	570	99	175	13	135	109	326	332

令和5年度　市町別・性別 大腸がん検診結果集計表　（地域健診）

市町名	性別	受診者数	要精検者 数	要精検者 率(%)	精検受診者 数	精検受診者 率(%)	精密検査結果内訳 発見がん 計	発見がん 率(%)	病期別 早期がん	病期別 進行がん	病期別 不明
松山市	男	3,522	260	7.4	221	85.0	13	0.37	7	6	
	女	4,914	252	5.1	212	84.1	12	0.24	8	4	
	計	8,436	512	6.1	433	84.6	25	0.30	15	10	
今治市	男	870	73	8.4	68	93.2	4	0.46	2	1	1
	女	1,203	58	4.8	58	100.0					
	計	2,073	131	6.3	126	96.2	4	0.19	2	1	1
宇和島市	男	1,192	94	7.9	75	79.8	2	0.17	1	1	
	女	1,754	88	5.0	78	88.6	4	0.23	3	1	
	計	2,946	182	6.2	153	84.1	6	0.20	4	2	
八幡浜市	男	408	25	6.1	25	100.0	1	0.25		1	
	女	643	28	4.4	26	92.9					
	計	1,051	53	5.0	51	96.2	1	0.10		1	
新居浜市	男	1,191	80	6.7	56	70.0	7	0.59	4	3	
	女	1,679	87	5.2	67	77.0	4	0.24	4		
	計	2,870	167	5.8	123	73.7	11	0.38	8	3	
西条市	男	1,151	74	6.4	57	77.0	3	0.26		2	1
	女	2,387	98	4.1	85	86.7	3	0.13	2	1	
	計	3,538	172	4.9	142	82.6	6	0.17	2	3	1
伊予市	男	823	47	5.7	38	80.9					
	女	1,201	57	4.7	51	89.5	2	0.17	1	1	
	計	2,024	104	5.1	89	85.6	2	0.10	1	1	
四国中央市	男	784	40	5.1	35	87.5	1	0.13	1		
	女	1,279	55	4.3	51	92.7	2	0.16	2		
	計	2,063	95	4.6	86	90.5	3	0.15	3		
西予市	男	607	43	7.1	37	86.0	1	0.16		1	
	女	786	32	4.1	30	93.8					
	計	1,393	75	5.4	67	89.3	1	0.07		1	
東温市	男	1,216	69	5.7	62	89.9	1	0.08	1		
	女	1,788	85	4.8	76	89.4					
	計	3,004	154	5.1	138	89.6	1	0.03	1		
上島町	男	341	21	6.2	18	85.7					
	女	418	16	3.8	13	81.3	2	0.48	1	1	
	計	759	37	4.9	31	83.8	2	0.26	1	1	
久万高原町	男	104	3	2.9	2	66.7					
	女	114	4	3.5	4	100.0					
	計	218	7	3.2	6	85.7					
松前町	男	784	49	6.3	43	87.8	5	0.64	4	1	
	女	1,240	54	4.4	51	94.4	2	0.16	1	1	
	計	2,024	103	5.1	94	91.3	7	0.35	5	2	
砥部町	男	286	21	7.3	16	76.2	2	0.70		2	
	女	334	23	6.9	21	91.3					
	計	620	44	7.1	37	84.1	2	0.32		2	
内子町	男	542	41	7.6	36	87.8	2	0.37	1	1	
	女	750	27	3.6	23	85.2					
	計	1,292	68	5.3	59	86.8	2	0.15	1	1	
伊方町	男	474	34	7.2	24	70.6	1	0.21		1	
	女	585	26	4.4	22	84.6	1	0.17	1		
	計	1,059	60	5.7	46	76.7	2	0.19	1	1	
松野町	男	114	13	11.4	9	69.2	3	2.63		3	
	女	113	10	8.8	6	60.0					
	計	227	23	10.1	15	65.2	3	1.32		3	
鬼北町	男	381	25	6.6	19	76.0	1	0.26	1		
	女	438	26	5.9	21	80.8					
	計	819	51	6.2	40	78.4	1	0.12	1		
愛南町	男	935	73	7.8	53	72.6	4	0.43		4	
	女	1,304	58	4.4	48	82.8	1	0.08		1	
	計	2,239	131	5.9	101	77.1	5	0.22		5	
合計	男	15,725	1,085	6.9	894	82.4	51	0.32	22	27	2
	女	22,930	1,084	4.7	943	87.0	33	0.14	23	10	
	計	38,655	2,169	5.6	1,837	84.7	84	0.22	45	37	2

精密検査結果内訳												未回答未受診
がん疑い	その他のがん	大腸ポリープ	腺腫	10mm以上	10mm未満	非腺腫	大腸憩室	潰瘍性大腸炎	痔疾患	その他	異常なし	
		137	116	24	87	13	23		11	6	31	39
	1	88	76	21	49	9	23	2	24	10	52	40
	1	225	192	45	136	22	46	2	35	16	83	79
		36	23	6	14	4	11	2	4	4	7	5
		27	19	3	14	4	2		7	8	14	
		63	42	9	28	8	13	2	11	12	21	5
1		49	45	8	32	1	8		2	2	11	19
1		32	29	5	20	2	8	2	3	10	18	10
2		81	74	13	52	3	16	2	5	12	29	29
		17	15	3	12	1	3		1		3	
		15	12	1	11	2	2	1	1		7	2
		32	27	4	23	3	5	1	2		10	2
		37	30	6	17	4	2	1	2	5	2	24
		41	35	4	22	3	7		4	2	9	20
		78	65	10	39	7	9	1	6	7	11	44
1		35	27	4	19	6	4		3	1	10	17
		40	28	11	16	9	4		11	8	19	13
1		75	55	15	35	15	8		14	9	29	30
		25	23	5	18	1	4		1	2	6	9
		18	17	6	10	1	4	2	4	5	16	6
		43	40	11	28	2	8	2	5	7	22	15
		23	14	3	10	5	2	1	4	2	2	5
		22	18	3	13	1	4	1	5	4	13	4
		45	32	6	23	6	6	2	9	6	15	9
		22	18	4	12	3	1		6	2	5	6
		16	12	1	11	2			7	2	5	2
		38	30	5	23	5	1		13	4	10	8
		38	29	9	17	1	6		4	5	8	7
		28	26	4	17	1	7	1	13	8	19	9
		66	55	13	34	2	13	1	17	13	27	16
		12	11	1	9	1	1			1	4	3
1		3	3		3		1			2	4	3
1		15	14	1	12	1	2			3	8	6
		2	2									1
							2				2	
		2	2				2				2	1
		26	22	4	18	4	2			2	8	6
		27	25	10	15	2	5		2	3	12	3
		53	47	14	33	6	7		2	5	20	9
		9	8	3	3	1	1			3	1	5
		11	8		7	3	6		2	1	1	2
		20	16	3	10	4	7		2	4	2	7
		19	18	1	17	1	5		1	3	6	5
		13	11	2	9	1	4		1		5	4
		32	29	3	26	2	9		2	3	11	9
		16	11	5	6	2	2		2	1	2	10
		7	6	3	3	1	3		1	1	9	4
		23	17	8	9	3	5		3	2	11	14
		5	4		4	1					1	4
		5	5		4		1					4
		10	9		8	1	1				1	8
		10	8		7	2	3		2	1	2	6
		15	11	2	7	2	2		1		3	5
		25	19	2	14	4	5		3	1	5	11
2		32	30	7	19	1	4		4	3	4	20
		30	25	2	18	4	8		2	2	5	10
2		62	55	9	37	5	12		6	5	9	30
4		550	454	93	321	52	82	4	47	43	113	191
2	1	438	366	78	249	47	93	9	88	66	213	141
6	1	988	820	171	570	99	175	13	135	109	326	332

令和5年度　性別・年齢区分別 大腸がん検診結果集計表　（職域健診）

性別	年齢区分	受診者数	要精検者 数	要精検者 率(%)	精検受診者 数	精検受診者 率(%)	精密検査結果内訳 発見がん 計	発見がん 率(%)	病期別 早期がん	病期別 進行がん	病期別 不明
男性	29才以下	408	11	2.7	6	54.5					
	30～34才	241	8	3.3	5	62.5					
	35～39才	1,269	33	2.6	22	66.7					
	40～44才	2,158	75	3.5	53	70.7	1	0.05		1	
	45～49才	2,766	107	3.9	64	59.8					
	50～54才	2,729	110	4.0	65	59.1	1	0.04	1		
	55～59才	2,226	92	4.1	59	64.1					
	60～64才	1,815	88	4.8	59	67.0	2	0.11	2		
	65～69才	836	50	6.0	30	60.0	2	0.24	1	1	
	70～74才	367	35	9.5	19	54.3					
	75～79才	66	4	6.1	1	25.0					
	80才以上	7	3	42.9	2	66.7	1	14.29		1	
	合　計	14,888	616	4.1	385	62.5	7	0.05	4	3	
女性	29才以下	359	12	3.3	5	41.7					
	30～34才	192	9	4.7	5	55.6					
	35～39才	618	21	3.4	11	52.4					
	40～44才	992	37	3.7	25	67.6					
	45～49才	1,483	55	3.7	37	67.3	2	0.13	1	1	
	50～54才	1,653	61	3.7	46	75.4					
	55～59才	1,442	48	3.3	32	66.7	2	0.14		2	
	60～64才	1,013	41	4.0	31	75.6					
	65～69才	437	23	5.3	17	73.9	2	0.46	1	1	
	70～74才	109	4	3.7	4	100.0	1	0.92		1	
	75～79才	17	1	5.9							
	80才以上	3									
	合　計	8,318	312	3.8	213	68.3	7	0.08	2	5	
合計	29才以下	767	23	3.0	11	47.8					
	30～34才	433	17	3.9	10	58.8					
	35～39才	1,887	54	2.9	33	61.1					
	40～44才	3,150	112	3.6	78	69.6	1	0.03		1	
	45～49才	4,249	162	3.8	101	62.3	2	0.05	1	1	
	50～54才	4,382	171	3.9	111	64.9	1	0.02	1		
	55～59才	3,668	140	3.8	91	65.0	2	0.05		2	
	60～64才	2,828	129	4.6	90	69.8	2	0.07	2		
	65～69才	1,273	73	5.7	47	64.4	4	0.31	2	2	
	70～74才	476	39	8.2	23	59.0	1	0.21		1	
	75～79才	83	5	6.0	1	20.0					
	80才以上	10	3	30.0	2	66.7	1	10.00		1	
	合　計	23,206	928	4.0	598	64.4	14	0.06	6	8	

精密検査結果内訳												未受診
大腸がん疑い	その他のがん	大腸ポリープ	腺腫	10mm以上	10mm未満	非腺腫	大腸憩室	潰瘍性大腸炎	痔疾患	その他	異常なし	未回答
		1	1		1					2	3	5
									1	2	2	3
		8	7	1	5	1	1		3	1	9	11
		19	10		9	7	5	4		2	22	22
		28	21	5	15	4	5	1	5	7	18	43
	1	28	23	3	17	3	9	1	6	3	16	45
		40	38	10	22		3	1	2	3	10	33
		43	39	5	30	3	4	1	2	1	6	29
		20	18	5	11	1	3			1	4	20
		12	12	2	6		1		2		4	16
							1					3
											1	1
	1	199	169	31	116	19	32	8	21	22	95	231
								1			4	7
									1		4	4
		2	1	1					2	1	6	10
		3	3	1	2		3	1	4	2	12	12
		8	5	1	4	3	1	1	6	1	18	18
		19	16	2	14	3	2		5	2	18	15
		13	12	5	7	1	3		1		13	16
		13	11	2	9	2	2		3	1	12	10
		9	4	1	2	3			2	2	2	6
		2	2	1	1				1			
												1
		69	54	14	39	12	11	3	25	9	89	99
		1	1		1			1		2	7	12
									2	2	6	7
		10	8	2	5	1	1		5	2	15	21
		22	13	1	11	7	8	5	4	4	34	34
		36	26	6	19	7	6	2	11	8	36	61
	1	47	39	5	31	6	11	1	11	5	34	60
		53	50	15	29	1	6	1	3	3	23	49
		56	50	7	39	5	6	1	5	2	18	39
		29	22	6	13	4	3		2	3	6	26
		14	14	3	7		1		3		4	16
							1					4
											1	1
	1	268	223	45	155	31	43	11	46	31	184	330

令和5年度　性別・年齢区分別 大腸がん検診結果集計表　（施設健診）

性別	年齢区分	受診者数	要精検者		精検受診者		精密検査結果内訳				
							発見がん				
									病期別		
			数	率(%)	数	率(%)	計	率(%)	早期がん	進行がん	不明
男性	29才以下	186	5	2.7	3	60.0					
	30～34才	136	7	5.1	3	42.9					
	35～39才	509	27	5.3	19	70.4					
	40～44才	576	25	4.3	15	60.0					
	45～49才	700	30	4.3	18	60.0	1	0.14	1		
	50～54才	646	24	3.7	11	45.8	1	0.15	1		
	55～59才	492	29	5.9	14	48.3					
	60～64才	411	25	6.1	14	56.0	2	0.49	2		
	65～69才	277	20	7.2	10	50.0	2	0.72	1	1	
	70～74才	123	6	4.9	3	50.0	1	0.81	1		
	75～79才	25	6	24.0	3	50.0					
	80才以上	1	1	100.0							
	合　計	4,082	205	5.0	113	55.1	7	0.17	6	1	
女性	29才以下	150	8	5.3	4	50.0					
	30～34才	105	7	6.7	1	14.3					
	35～39才	413	19	4.6	11	57.9					
	40～44才	505	27	5.3	11	40.7					
	45～49才	629	15	2.4	13	86.7					
	50～54才	632	18	2.8	14	77.8					
	55～59才	445	16	3.6	10	62.5					
	60～64才	270	9	3.3	5	55.6	1	0.37	1		
	65～69才	129	2	1.6	1	50.0					
	70～74才	45	2	4.4	1	50.0					
	75～79才	2									
	80才以上	1									
	合　計	3,326	123	3.7	71	57.7	1	0.03	1		
合計	29才以下	336	13	3.9	7	53.8					
	30～34才	241	14	5.8	4	28.6					
	35～39才	922	46	5.0	30	65.2					
	40～44才	1,081	52	4.8	26	50.0					
	45～49才	1,329	45	3.4	31	68.9	1	0.08	1		
	50～54才	1,278	42	3.3	25	59.5	1	0.08	1		
	55～59才	937	45	4.8	24	53.3					
	60～64才	681	34	5.0	19	55.9	3	0.44	3		
	65～69才	406	22	5.4	11	50.0	2	0.49	1	1	
	70～74才	168	8	4.8	4	50.0	1	0.60	1		
	75～79才	27	6	22.2	3	50.0					
	80才以上	2	1	50.0							
	合　計	7,408	328	4.4	184	56.1	8	0.11	7	1	

精密検査結果内訳												未受診
大腸がん疑い	その他のがん	大腸ポリープ	腺腫	10mm以上	10mm未満	非腺腫	大腸憩室	潰瘍性大腸炎	痔疾患	その他	異常なし	未回答
									1		2	2
		1	1	1							2	4
		6	4	1	3	2		2	2	1	8	8
		2	1		1	1	1		1	1	10	10
		9	7	2	4	1	1		1		6	12
		4	4		3		1			1	4	13
		6	6	4	2		2		3	1	2	15
		8	7	4		1	1				3	11
		6	5	1	3						2	10
		2	2		1							3
		1	1		1		1			1		3
												1
		45	38	13	18	5	7	2	8	5	39	92
		1				1		1		1	1	4
											1	6
		2	1	1		1			2	1	6	8
									1	2	8	16
		5	4	1	3	1			3	1	4	2
		4	2	1	1	2				2	8	4
		3	3		2		1		2	2	2	6
							1		1	1	1	4
										1		1
		1	1		1							1
		16	11	3	7	5	2	1	9	11	31	52
		1				1		1	1	1	3	6
		1	1	1							3	10
		8	5	2	3	3		2	4	2	14	16
		2	1		1	1	1		2	3	18	26
		14	11	3	7	2	1		4	1	10	14
		8	6	1	4	2	1			3	12	17
		9	9	4	4		3		5	3	4	21
		8	7	4		1	2		1	1	4	15
		6	5	1	3					1	2	11
		3	3		2							4
		1	1		1		1			1		3
												1
		61	49	16	25	10	9	3	17	16	70	144

令和5年度　性別・年齢区分別 大腸がん検診結果集計表　（人間ドック）

性別	年齢区分	受診者数	要精検者 数	要精検者 率(%)	精検受診者 数	精検受診者 率(%)	精密検査結果内訳 発見がん 計	発見がん 率(%)	病期別 早期がん	病期別 進行がん	病期別 不明
男性	29才以下	21	1	4.8							
	30～34才	59	1	1.7							
	35～39才	195	7	3.6	4	57.1					
	40～44才	323	14	4.3	10	71.4					
	45～49才	498	14	2.8	12	85.7					
	50～54才	621	24	3.9	12	50.0	2	0.32	1	1	
	55～59才	497	20	4.0	11	55.0	1	0.20	1		
	60～64才	362	25	6.9	13	52.0	1	0.28	1		
	65～69才	133	8	6.0	6	75.0					
	70～74才	34	6	17.6	2	33.3					
	75～79才	14	1	7.1							
	80才以上	3									
	合　計	2,760	121	4.4	70	57.9	4	0.14	3	1	
女性	29才以下	61	3	4.9	2	66.7					
	30～34才	114	2	1.8	2	100.0					
	35～39才	231	13	5.6	9	69.2					
	40～44才	315	14	4.4	7	50.0					
	45～49才	494	27	5.5	21	77.8	1	0.20		1	
	50～54才	635	25	3.9	18	72.0					
	55～59才	484	19	3.9	18	94.7					
	60～64才	264	7	2.7	7	100.0					
	65～69才	81	3	3.7	2	66.7	1	1.23		1	
	70～74才	17	1	5.9	1	100.0					
	75～79才	9	1	11.1	1	100.0					
	80才以上	3									
	合　計	2,708	115	4.2	88	76.5	2	0.07		2	
合計	29才以下	82	4	4.9	2	50.0					
	30～34才	173	3	1.7	2	66.7					
	35～39才	426	20	4.7	13	65.0					
	40～44才	638	28	4.4	17	60.7					
	45～49才	992	41	4.1	33	80.5	1	0.10		1	
	50～54才	1,256	49	3.9	30	61.2	2	0.16	1	1	
	55～59才	981	39	4.0	29	74.4	1	0.10	1		
	60～64才	626	32	5.1	20	62.5	1	0.16	1		
	65～69才	214	11	5.1	8	72.7	1	0.47		1	
	70～74才	51	7	13.7	3	42.9					
	75～79才	23	2	8.7	1	50.0					
	80才以上	6									
	合　計	5,468	236	4.3	158	66.9	6	0.11	3	3	

精密検査結果内訳												未受診
大腸がん疑い	その他のがん	大腸ポリープ	腺腫	10mm以上	10mm未満	非腺腫	大腸憩室	潰瘍性大腸炎	痔疾患	その他	異常なし	未回答
												1
												1
											4	3
		4	4		4		1	1	2		2	4
		1				1			6		5	2
		5	3		2	1	1	1	1		2	12
		6	4		3	2	2				2	9
		4	4	1	2		1		3	1	3	12
		3	3	1	2				1		2	2
		1	1		1				1			4
												1
		24	19	2	14	4	5	2	14	1	20	51
											2	1
									1		1	
							1		1	1	6	4
		1	1		1		2		1		3	7
		5	2		2	3	3	1	2		9	6
		6	6	1	5		1		5		6	7
		5	5		4		3		2		8	1
		3	3	1	2		2		1		1	
											1	1
							1					
		1	1									
		21	18	2	14	3	13	1	13	1	37	27
											2	2
									1		1	1
							1		1	1	10	7
		5	5		5		3	1	3		5	11
		6	2		2	4	3	1	8		14	8
		11	9	1	7	1	2	1	6		8	19
		11	9		7	2	5		2		10	10
		7	7	2	4		3		4	1	4	12
		3	3	1	2				1		3	3
		1	1		1		1		1			4
		1	1									1
		45	37	4	28	7	18	3	27	2	57	78

肺がん検診（胸部Ｘ線検査）

○実施状況

令和5年度肺がん検診（胸部Ｘ線検査）受診者数は52,587人（男23,973人・女28,614人）で、前年差4,831人の増加であった。

1. 要精検率

要精検者数は327人（男155人・女172人）で、要精検率は0.6%（男0.6%・女0.6%）であった。

2. 精検受診率

精検受診者数は298人（男137人・女161人）で、精検受診率は91.1%（男88.4%・女93.6%）であった。

3. がん発見率

令和5年度検診で発見された肺がん患者数は24人（男18人・女6人）で、発見率は0.05%（男0.08%・女0.02%）であった。

○フローチャート

・Ｘ線撮影→読影（ダブルチェック）→判定（所見があれば過去画像との比較読影）→市町・事業所→受診者

・要精検者→医療機関（精密検査結果報告書）→協会（学術研究室）

年度別 肺がん検診（胸部Ｘ線検査）結果集計表 （地域・職域健診）

年度	健診別	受診者数	Ｘ線判定区分					要精検者（E）		精検受診者		精密検査結果内訳 発見がん	
			A	B	C	D	E	数	率(%)	数	率(%)	計	率(%)
令和元年度	地域	33,667		31,259	1,879	155	374	374	1.1	356	95.2	39	0.12
	職域	13,270		12,968	220	23	59	59	0.4	47	79.7	3	0.02
令和2年度	地域	27,601		25,789	1,379	141	292	292	1.1	275	94.2	14	0.05
	職域	13,675		13,403	197	24	51	51	0.4	46	90.2	1	0.01
令和3年度	地域	29,759		28,008	1,324	145	282	282	0.9	261	92.6	32	0.11
	職域	13,629		13,393	171	18	47	47	0.3	41	87.2	5	0.04
令和4年度	地域	32,253		30,681	1,216	126	230	230	0.7	212	92.2	20	0.06
	職域	15,503		15,264	164	34	41	41	0.3	34	82.9	1	0.01
令和5年度	地域	34,543		32,847	1,237	183	276	276	0.8	254	92.0	23	0.07
	職域	18,044		17,720	233	40	51	51	0.3	44	86.3	1	0.01
合計		231,944		221,332	8,020	889	1,703	1,703	0.7	1,570	92.2	139	0.06

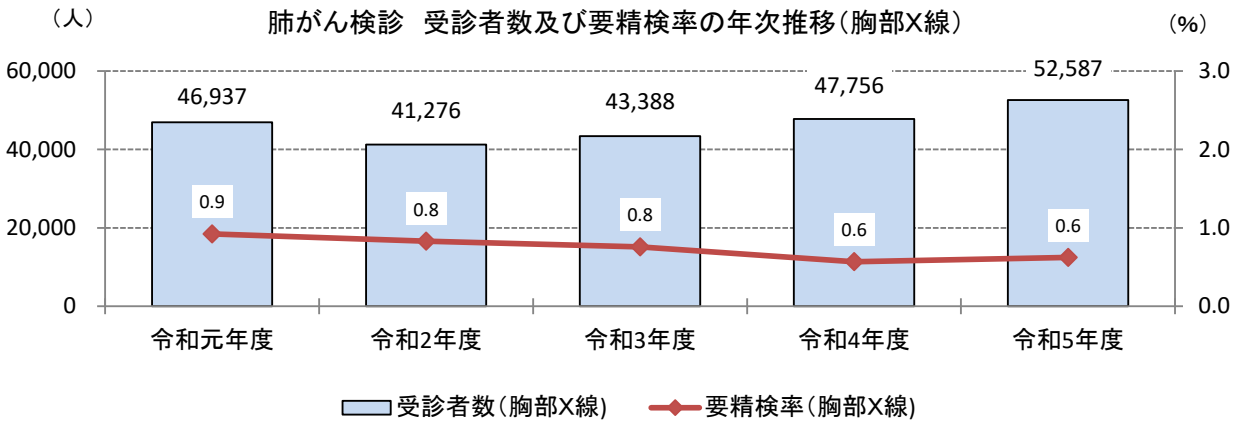

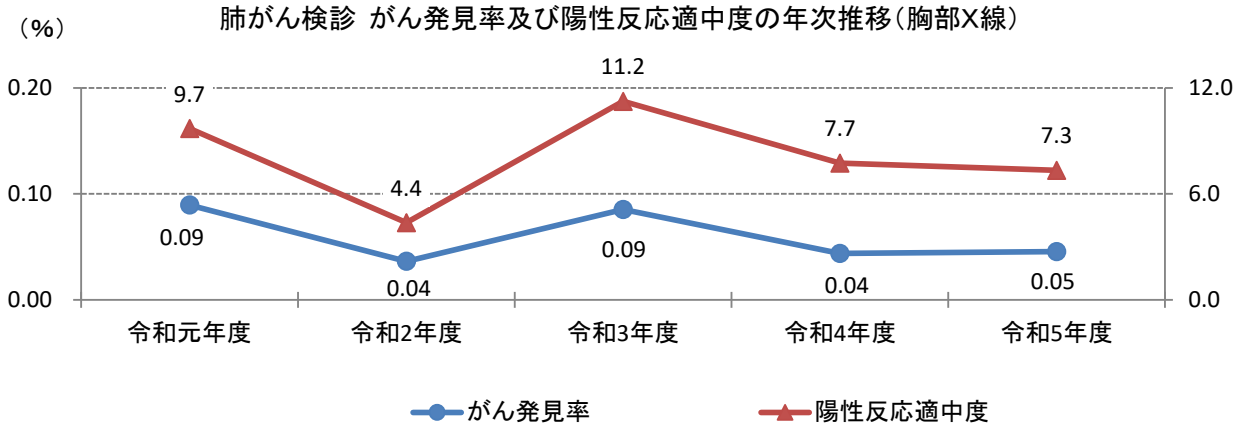

精密検査結果内訳																未受診
発見がん 病期別			扁平上皮がん	腺がん	大細胞がん	小細胞がん	その他肺がん	その他のがん	肺がん疑い	肺結核	陳旧性炎症性変化	他の呼吸器疾患	循環器疾患	その他	異常なし	未回答
0～Ⅰa期	Ⅰb～Ⅳ期	不明														
13	23	3	7	24		2	6	1	13		114	114		11	64	18
1	2			2			1		1		13	18		4	8	12
7	6	1		9		1	4		12		88	99	1	11	50	17
1				1					3		10	18		3	11	5
15	14	3	7	18		1	6	6	8	2	72	82	1	10	48	21
3	2			5					1		7	16		3	9	6
5	12	3	3	11		1	5	2	4	2	75	76		8	25	18
	1			1							9	13			11	7
7	12	4	6	11		1	5		15		76	94		6	40	22
	1			1				1	2		12	13		1	14	7
52	73	14	23	83		6	27	10	59	4	476	543	2	57	280	133

令和5年度　性別・年齢区分別 肺がん検診結果集計表　（地域健診）胸部Ｘ線検査

性別	年齢区分	受診者数	X線判定区分					要精検者（E）		精検受診者		精密検査結果内訳 発見がん	
			A	B	C	D	E	数	率(%)	数	率(%)	計	率(%)
男性	29才以下	2		2									
	30～34才	20		19			1	1	5.0				
	35～39才	20		20									
	40～44才	531		528	1	1	1	1	0.2	1	100.0		
	45～49才	577		572	4		1	1	0.2	1	100.0		
	50～54才	722		704	12	3	3	3	0.4	3	100.0		
	55～59才	661		638	17	2	4	4	0.6	2	50.0	1	0.15
	60～64才	1,099		1,060	29	3	7	7	0.6	4	57.1	1	0.09
	65～69才	2,343		2,238	79	14	12	12	0.5	10	83.3	2	0.09
	70～74才	3,658		3,448	160	20	30	30	0.8	28	93.3	6	0.16
	75～79才	2,733		2,520	151	25	37	37	1.4	33	89.2	2	0.07
	80才以上	2,046		1,757	224	34	31	31	1.5	31	100.0	5	0.24
	合　計	14,412		13,506	677	102	127	127	0.9	113	89.0	17	0.12
女性	29才以下	7		7									
	30～34才	46		46									
	35～39才	112		112									
	40～44才	1,071		1,062	4	2	3	3	0.3	3	100.0		
	45～49才	1,078		1,070	3	1	4	4	0.4	4	100.0		
	50～54才	1,198		1,184	9	2	3	3	0.3	3	100.0		
	55～59才	1,224		1,209	11	1	3	3	0.2	3	100.0	1	0.08
	60～64才	1,992		1,943	29	10	10	10	0.5	10	100.0	1	0.05
	65～69才	3,334		3,215	85	10	24	24	0.7	22	91.7		
	70～74才	4,523		4,330	137	17	39	39	0.9	36	92.3	1	0.02
	75～79才	3,320		3,148	120	19	33	33	1.0	32	97.0	2	0.06
	80才以上	2,226		2,015	162	19	30	30	1.3	28	93.3	1	0.04
	合　計	20,131		19,341	560	81	149	149	0.7	141	94.6	6	0.03
合計	29才以下	9		9									
	30～34才	66		65			1	1	1.5				
	35～39才	132		132									
	40～44才	1,602		1,590	5	3	4	4	0.2	4	100.0		
	45～49才	1,655		1,642	7	1	5	5	0.3	5	100.0		
	50～54才	1,920		1,888	21	5	6	6	0.3	6	100.0		
	55～59才	1,885		1,847	28	3	7	7	0.4	5	71.4	2	0.11
	60～64才	3,091		3,003	58	13	17	17	0.5	14	82.4	2	0.06
	65～69才	5,677		5,453	164	24	36	36	0.6	32	88.9	2	0.04
	70～74才	8,181		7,778	297	37	69	69	0.8	64	92.8	7	0.09
	75～79才	6,053		5,668	271	44	70	70	1.2	65	92.9	4	0.07
	80才以上	4,272		3,772	386	53	61	61	1.4	59	96.7	6	0.14
	合　計	34,543		32,847	1,237	183	276	276	0.8	254	92.0	23	0.07

精密検査結果内訳																
発見がん			扁平上皮がん	腺がん	大細胞がん	小細胞がん	その他肺がん	その他のがん	肺がん疑い	肺結核	陳旧性炎症性変化	他の呼吸器疾患	循環器疾患	その他	異常なし	未受診 未回答
病期別																
0～Ⅰa期	Ⅰb～Ⅳ期	不明														
																1
											1					
															1	
											1	1			1	
	1			1								1				2
	1			1							1	1			1	3
1	1		1	1							5	2			1	2
2	3	1	2	2		1	1		2		3	14		1	2	2
	2		1	1					3		13	12			3	4
2	1	2	1	1			3		2		13	7		1	3	
5	9	3	5	7		1	4		7		37	38		2	12	14
											2	1				
											2	1			1	
											1	1			1	
	1			1							1	1				
1			1						1		2	2			4	
									2		3	11		1	5	2
	1			1					1		12	13		3	6	3
1		1		1			1		4		7	15			4	1
	1			1							9	11			7	2
2	3	1	1	4			1		8		39	56		4	28	8
																1
											3	1				
											2	1			2	
											2	2			2	
	2			2							1	2				2
1	1		1	1					1		3	3			5	3
1	1		1	1					2		8	13		1	6	4
2	4	1	2	3		1	1		3		15	27		4	8	5
1	2	1	1	2			1		7		20	27			7	5
2	2	2	1	2			3		2		22	18		1	10	2
7	12	4	6	11		1	5		15		76	94		6	40	22

令和5年度　市町別・性別 肺がん検診結果集計表　（地域健診）胸部Ｘ線検査

市町名	性別	受診者数	Ｘ線判定区分 A	B	C	D	E	要精検者（Ｅ） 数	率(%)	精検受診者 数	率(%)	精密検査結果内訳 発見がん 計	率(%)
松山市	男	3,528		3,318	161	22	27	27	0.8	24	88.9	4	0.11
	女	4,732		4,545	136	22	29	29	0.6	28	96.6	4	0.08
	計	8,260		7,863	297	44	56	56	0.7	52	92.9	8	0.10
今治市	男	823		789	28	3	3	3	0.4	2	66.7	1	0.12
	女	1,192		1,158	21	4	9	9	0.8	9	100.0		
	計	2,015		1,947	49	7	12	12	0.6	11	91.7	1	0.05
宇和島市	男	1,037		967	45	11	14	14	1.4	12	85.7		
	女	1,435		1,371	39	7	18	18	1.3	17	94.4	1	0.07
	計	2,472		2,338	84	18	32	32	1.3	29	90.6	1	0.04
八幡浜市	男	421		394	20	2	5	5	1.2	5	100.0	1	0.24
	女	607		578	17	3	9	9	1.5	8	88.9		
	計	1,028		972	37	5	14	14	1.4	13	92.9	1	0.10
新居浜市	男	1,115		1,041	60	8	6	6	0.5	5	83.3		
	女	1,403		1,364	27	4	8	8	0.6	6	75.0	1	0.07
	計	2,518		2,405	87	12	14	14	0.6	11	78.6	1	0.04
西条市	男	1,170		1,099	45	12	14	14	1.2	12	85.7	3	0.26
	女	2,287		2,198	65	10	14	14	0.6	14	100.0		
	計	3,457		3,297	110	22	28	28	0.8	26	92.9	3	0.09
伊予市	男	611		575	28	5	3	3	0.5	3	100.0		
	女	871		836	25	3	7	7	0.8	7	100.0		
	計	1,482		1,411	53	8	10	10	0.7	10	100.0		
四国中央市	男	648		617	26	3	2	2	0.3	2	100.0	1	0.15
	女	967		935	23	1	8	8	0.8	7	87.5		
	計	1,615		1,552	49	4	10	10	0.6	9	90.0	1	0.06
西予市	男	470		441	20	1	8	8	1.7	8	100.0	1	0.21
	女	587		567	15	2	3	3	0.5	3	100.0		
	計	1,057		1,008	35	3	11	11	1.0	11	100.0	1	0.09
東温市	男	1,031		971	42	7	11	11	1.1	9	81.8	2	0.19
	女	1,393		1,342	38	6	7	7	0.5	6	85.7		
	計	2,424		2,313	80	13	18	18	0.7	15	83.3	2	0.08
上島町	男	237		216	19	1	1	1	0.4	1	100.0		
	女	309		300	9								
	計	546		516	28	1	1	1	0.2	1	100.0		
久万高原町	男	103		95	5	1	2	2	1.9	2	100.0		
	女	118		114	4								
	計	221		209	9	1	2	2	0.9	2	100.0		
松前町	男	703		655	38	3	7	7	1.0	7	100.0	1	0.14
	女	1,021		981	29	5	6	6	0.6	6	100.0		
	計	1,724		1,636	67	8	13	13	0.8	13	100.0	1	0.06
砥部町	男	265		243	18	1	3	3	1.1	2	66.7	1	0.38
	女	288		272	11	2	3	3	1.0	2	66.7		
	計	553		515	29	3	6	6	1.1	4	66.7	1	0.18
内子町	男	397		376	16	3	2	2	0.5	2	100.0		
	女	522		492	25	2	3	3	0.6	3	100.0		
	計	919		868	41	5	5	5	0.5	5	100.0		
伊方町	男	387		348	26	8	5	5	1.3	4	80.0	1	0.26
	女	440		421	13	2	4	4	0.9	4	100.0		
	計	827		769	39	10	9	9	1.1	8	88.9	1	0.12
松野町	男	76		71	4	1							
	女	75		72	2		1	1	1.3	1	100.0		
	計	151		143	6	1	1	1	0.7	1	100.0		
鬼北町	男	366		337	24	2	3	3	0.8	3	100.0		
	女	434		411	14		9	9	2.1	9	100.0		
	計	800		748	38	2	12	12	1.5	12	100.0		
愛南町	男	1,024		953	52	8	11	11	1.1	10	90.9	1	0.10
	女	1,450		1,384	47	8	11	11	0.8	11	100.0		
	計	2,474		2,337	99	16	22	22	0.9	21	95.5	1	0.04
合計	男	14,412		13,506	677	102	127	127	0.9	113	89.0	17	0.12
	女	20,131		19,341	560	81	149	149	0.7	141	94.6	6	0.03
	計	34,543		32,847	1,237	183	276	276	0.8	254	92.0	23	0.07

精密検査結果内訳																未受診・未回答
発見がん病期別			扁平上皮がん	腺がん	大細胞がん	小細胞がん	その他肺がん	その他のがん	肺がん疑い	肺結核	陳旧性炎症性変化	他の呼吸器疾患	循環器疾患	その他	異常なし	
0～Ⅰa期	Ⅰb～Ⅳ期	不明														
1	3		1	2			1		1		7	8			4	3
1	3		1	3							10	9		1	4	1
2	6		2	5			1		1		17	17		1	8	4
	1					1					1					1
											4	3			2	
	1					1					5	3			2	1
									1		5	5			1	2
		1					1		4		4	4			4	1
		1					1		5		9	9			5	3
	1			1					1			3				
											2	5			1	1
	1			1					1		2	8			1	1
											3	2				1
1				1								4			1	2
1				1							3	6			1	3
2	1		2	1							4	5				2
											2	5		1	6	
2	1		2	1							6	10		1	6	2
											1	1		1		
											1	4		1	1	
											2	5		2	1	
	1			1							1					
											4	3				1
	1			1							5	3				1
	1			1					1		4	1			1	
											2	1				
	1			1					1		6	2			1	
1		1	1				1				3	2			2	2
												4			2	1
1		1	1				1				3	6			4	3
											1					
											1					
											1				1	
											1				1	
		1					1				1	5				
											2	3			1	
		1					1				3	8			1	
1				1											1	1
											1				1	1
1				1							1				2	2
									1			1				
												1			2	
									1			2			2	
	1		1								2	1				1
											1	2			1	
	1		1								3	3			1	1
											1					
											1					
											1	2				
									3		2	3			1	
									3		3	5			1	
		1					1		2		2	2		1	2	1
									1		3	5		1	1	
		1					1		3		5	7		2	3	1
5	9	3	5	7		1	4		7		37	38		2	12	14
2	3	1	1	4			1		8		39	56		4	28	8
7	12	4	6	11		1	5		15		76	94		6	40	22

令和5年度　性別・年齢区分別 肺がん検診結果集計表（職域健診）胸部Ｘ線検査

性別	年齢区分	受診者数	X線判定区分					要精検者（E）		精検受診者		精密検査結果内訳 発見がん	
			A	B	C	D	E	数	率(%)	数	率(%)	計	率(%)
男性	29才以下	554		551	1	2							
	30～34才	362		362									
	35～39才	469		468		1							
	40～44才	1,073		1,061	8	3	1	1	0.1	1	100.0		
	45～49才	1,627		1,619	6		2	2	0.1	2	100.0		
	50～54才	1,669		1,648	15	1	5	5	0.3	5	100.0		
	55～59才	1,552		1,512	29	6	5	5	0.3	5	100.0		
	60～64才	1,345		1,299	34	4	8	8	0.6	5	62.5		
	65～69才	603		579	22	1	1	1	0.2	1	100.0	1	0.17
	70～74才	231		217	9		5	5	2.2	4	80.0		
	75～79才	64		59	4		1	1	1.6	1	100.0		
	80才以上	12		11	1								
	合　計	9,561		9,386	129	18	28	28	0.3	24	85.7	1	0.01
女性	29才以下	535		534		1							
	30～34才	288		287	1								
	35～39才	407		405	1	1							
	40～44才	1,190		1,181	6	2	1	1	0.1	1	100.0		
	45～49才	1,725		1,701	15	3	6	6	0.3	5	83.3		
	50～54才	1,678		1,649	19	5	5	5	0.3	4	80.0		
	55～59才	1,327		1,295	24	4	4	4	0.3	3	75.0		
	60～64才	852		828	17	4	3	3	0.4	3	100.0		
	65～69才	348		334	11		3	3	0.9	3	100.0		
	70～74才	85		75	7	2	1	1	1.2	1	100.0		
	75～79才	25		23	2								
	80才以上	23		22	1								
	合　計	8,483		8,334	104	22	23	23	0.3	20	87.0		
合計	29才以下	1,089		1,085	1	3							
	30～34才	650		649	1								
	35～39才	876		873	1	2							
	40～44才	2,263		2,242	14	5	2	2	0.1	2	100.0		
	45～49才	3,352		3,320	21	3	8	8	0.2	7	87.5		
	50～54才	3,347		3,297	34	6	10	10	0.3	9	90.0		
	55～59才	2,879		2,807	53	10	9	9	0.3	8	88.9		
	60～64才	2,197		2,127	51	8	11	11	0.5	8	72.7		
	65～69才	951		913	33	1	4	4	0.4	4	100.0	1	0.11
	70～74才	316		292	16	2	6	6	1.9	5	83.3		
	75～79才	89		82	6		1	1	1.1	1	100.0		
	80才以上	35		33	2								
	合　計	18,044		17,720	233	40	51	51	0.3	44	86.3	1	0.01

精密検査結果内訳																未受診
発見がん			扁平上皮がん	腺がん	大細胞がん	小細胞がん	その他肺がん	その他のがん	肺がん疑い	肺結核	陳旧性炎症性変化	他の呼吸器疾患	循環器疾患	その他	異常なし	未回答
病期別																
0～Ⅰa期	Ⅰb～Ⅳ期	不明														
															1	
											1	1				
											3				2	
									1						4	
								1			1	2			1	3
	1			1												
											1	1		1	1	1
											1					
	1			1				1	1		7	4		1	9	4
												1				
											2	2			1	1
											2	1			1	1
												1			2	1
											1	2				
												2			1	
									1							
									1		5	9			5	3
												1			1	
											3	3			1	1
											5	1			3	1
									1			1			6	1
								1			2	4			1	3
	1			1								2			1	
									1		1	1		1	1	1
											1					
	1			1				1	2		12	13		1	14	7

※実施数に施設健診含む

令和5年度　性別・年齢区分別 肺がん検診結果集計表（人間ドック）胸部Ｘ線検査

性別	年齢区分	受診者数	Ｘ線判定区分					要精検者（C・D）		精検受診者		精密検査結果内訳 発見がん	
			A	B	C	D	E	数	率(%)	数	率(%)	計	率(%)
男性	29才以下	5	5										
	30～34才	19	19										
	35～39才	77	75	2									
	40～44才	133	132		1			1	0.8	1	100.0		
	45～49才	159	156	2	1			1	0.6	1	100.0		
	50～54才	155	152	2	1			1	0.6	1	100.0		
	55～59才	106	103	3									
	60～64才	100	94	3	3			3	3.0	1	33.3		
	65～69才	60	58	2									
	70～74才	47	45	1	1			1	2.1	1	100.0	1	2.13
	75～79才	6	6										
	80才以上												
	合　計	867	845	15	7			7	0.8	5	71.4	1	0.12
女性	29才以下	9	9										
	30～34才	30	30										
	35～39才	56	56										
	40～44才	78	77		1			1	1.3	1	100.0		
	45～49才	81	79	1	1			1	1.2	1	100.0		
	50～54才	117	115	2									
	55～59才	68	66	2									
	60～64才	60	58	1	1			1	1.7	1	100.0		
	65～69才	62	60	1	1			1	1.6	1	100.0		
	70～74才	36	35	1									
	75～79才	6	6										
	80才以上												
	合　計	603	591	8	4			4	0.7	4	100.0		
合計	29才以下	14	14										
	30～34才	49	49										
	35～39才	133	131	2									
	40～44才	211	209		2			2	0.9	2	100.0		
	45～49才	240	235	3	2			2	0.8	2	100.0		
	50～54才	272	267	4	1			1	0.4	1	100.0		
	55～59才	174	169	5									
	60～64才	160	152	4	4			4	2.5	2	50.0		
	65～69才	122	118	3	1			1	0.8	1	100.0		
	70～74才	83	80	2	1			1	1.2	1	100.0	1	1.20
	75～79才	12	12										
	80才以上												
	合　計	1,470	1,436	23	11			11	0.7	9	81.8	1	0.07

精密検査結果内訳																未受診
発見がん 病期別			扁平上皮がん	腺がん	大細胞がん	小細胞がん	その他肺がん	その他のがん	肺がん疑い	肺結核	陳旧性炎症性変化	他の呼吸器疾患	循環器疾患	その他	異常なし	未回答
0～Ⅰa期	Ⅰb～Ⅳ期	不明														
												1				
															1	
											1					
															1	2
		1					1									
		1					1				1	1			2	2
											1					
									1							
															1	
												1				
									1		1	1			1	
											1	1				
									1						1	
											1					
															2	2
												1				
		1					1									
		1					1		1		2	2			3	2

肺がん検診（胸部ＣＴ検査）

○実施状況

令和5年度肺がん検診（胸部ＣＴ検査）受診者数は4,182人（男2,039人・女2,143人）で、前年差418人の減少であった。

1. 要精検率

要精検者数は54人（男27人・女27人）で、要精検率は1.3％（男1.3％・女1.3％）であった。

2. 精検受診率

精検受診者数は51人（男25人・女26人）で、精検受診率は94.4％（男92.6％・女96.3％）であった。

3. がん発見率

令和5年度検診で発見された肺がん患者数は10人（男6人・女4人）で、発見率は0.24％（男0.29％・女0.19％）であった。

○フローチャート

・Ｘ線撮影→読影（ダブルチェック）→判定（所見があれば過去画像との比較読影）→市町・事業所→受診者

・要精検者→医療機関（精密検査結果報告書）→協会（学術研究室）

年度別 肺がん検診（胸部ＣＴ検査）結果集計表 （地域・職域健診）

年度	健診別	受診者数	Ｘ線判定区分					要精検者（E）		精検受診者		精密検査結果内訳 発見がん	
			A	B	C	D	E	数	率(%)	数	率(%)	計	率(%)
令和元年度	地 域	5,458		4,253	1,046	70	89	89	1.6	86	96.6	13	0.24
	職 域	482		432	39	8	3	3	0.6	2	66.7		
令和2年度	地 域	4,061		3,041	908	51	61	61	1.5	58	95.1	6	0.15
	職 域	181		160	20	1							
令和3年度	地 域	4,266		3,353	788	64	61	61	1.4	60	98.4	13	0.30
	職 域	165		147	15	2	1	1	0.6	1	100.0		
令和4年度	地 域	4,440		3,533	821	38	48	48	1.1	45	93.8	9	0.20
	職 域	160		142	14	2	2	2	1.3	1	50.0		
令和5年度	地 域	4,040		3,279	663	45	53	53	1.3	50	94.3	10	0.25
	職 域	142		128	10	3	1	1	0.7	1	100.0		
合 計		23,395		18,468	4,324	284	319	319	1.4	304	95.3	51	0.22

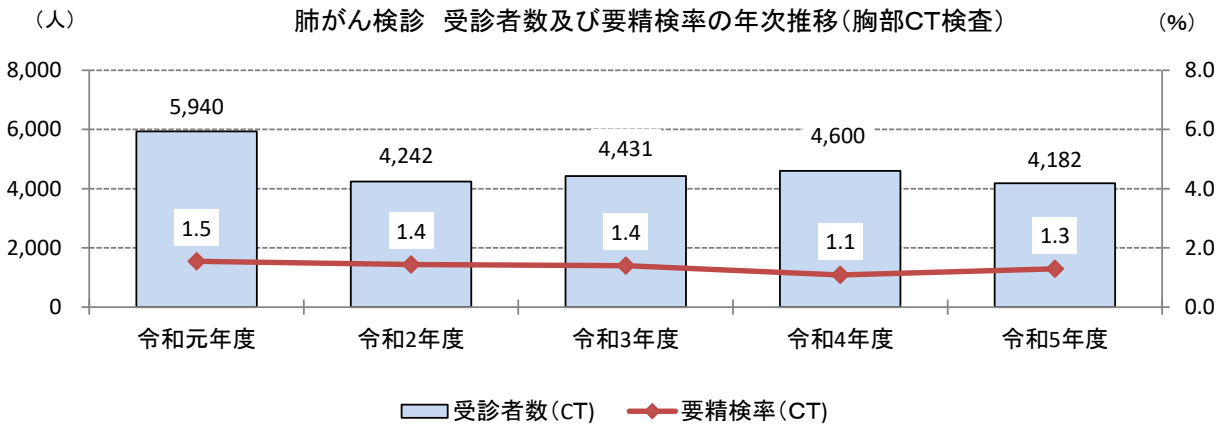

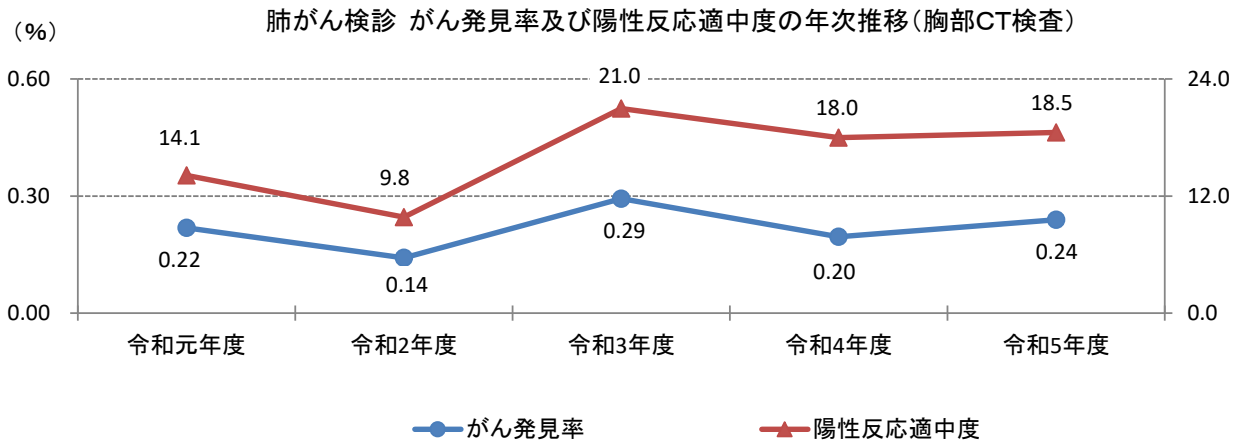

精密検査結果内訳																未受診
発見がん 病期別			扁平上皮がん	腺がん	大細胞がん	小細胞がん	その他肺がん	その他のがん	肺がん疑い	肺結核	陳旧性炎症性変化	他の呼吸器疾患	循環器疾患	その他	異常なし	未回答
0～Ⅰa期	Ⅰb～Ⅳ期	不明														
5	8		2	10		1		2	15		29	19	1	3	4	3
											2					1
5	1			6					10		25	14		1	2	3
8	4	1	2	9			2		8		12	19			8	1
															1	
4	4	1	2	4		2	1		3		17	14			2	3
									1							1
7	2	1	2	5			3		13		11	10			6	3
											1					
29	19	3	8	34		3	6	2	50		97	76	1	4	23	15

令和5年度　性別・年齢区分別 肺がん検診結果集計表　（地域健診）胸部ＣＴ検査

性別	年齢区分	受診者数	X線判定区分					要精検者（E）		精検受診者		精密検査結果内訳 発見がん	
			A	B	C	D	E	数	率(%)	数	率(%)	計	率(%)
男性	29才以下												
	30～34才												
	35～39才												
	40～44才	34		32	2								
	45～49才	85		83	2								
	50～54才	92		81	10	1							
	55～59才	86		76	9	1							
	60～64才	138		109	29								
	65～69才	278		232	39	1	6	6	2.2	6	100.0	1	0.36
	70～74才	478		356	110	6	6	6	1.3	6	100.0		
	75～79才	448		331	100	8	9	9	2.0	8	88.9	4	0.89
	80才以上	299		195	92	7	5	5	1.7	4	80.0	1	0.33
	合　計	1,938		1,495	393	24	26	26	1.3	24	92.3	6	0.31
女性	29才以下												
	30～34才												
	35～39才												
	40～44才	46		43	2	1							
	45～49才	63		62	1								
	50～54才	103		99	3		1	1	1.0	1	100.0		
	55～59才	89		82	7								
	60～64才	157		131	24	2							
	65～69才	329		282	39	5	3	3	0.9	3	100.0		
	70～74才	585		506	65	6	8	8	1.4	7	87.5	1	0.17
	75～79才	457		377	65	5	10	10	2.2	10	100.0	2	0.44
	80才以上	273		202	64	2	5	5	1.8	5	100.0	1	0.37
	合　計	2,102		1,784	270	21	27	27	1.3	26	96.3	4	0.19
合計	29才以下												
	30～34才												
	35～39才												
	40～44才	80		75	4	1							
	45～49才	148		145	3								
	50～54才	195		180	13	1	1	1	0.5	1	100.0		
	55～59才	175		158	16	1							
	60～64才	295		240	53	2							
	65～69才	607		514	78	6	9	9	1.5	9	100.0	1	0.16
	70～74才	1,063		862	175	12	14	14	1.3	13	92.9	1	0.09
	75～79才	905		708	165	13	19	19	2.1	18	94.7	6	0.66
	80才以上	572		397	156	9	10	10	1.7	9	90.0	2	0.35
	合　計	4,040		3,279	663	45	53	53	1.3	50	94.3	10	0.25

精密検査結果内訳																未受診
発見がん			扁平上皮がん	腺がん	大細胞がん	小細胞がん	その他肺がん	その他のがん	肺がん疑い	肺結核	陳旧性炎症性変化	他の呼吸器疾患	循環器疾患	その他	異常なし	未回答
病期別																
0～Ⅰa期	Ⅰb～Ⅳ期	不明														
	1		1						1		1	2			1	
									3		1	1			1	
3	1			2			2		2		2					1
1			1						1		1	1				1
4	2		2	2			2		7		5	4			2	2
															1	
									1		2					
		1					1		3		1	1			1	1
2				2					1		2	4			1	
1				1					1		1	1			1	
3		1		3			1		6		6	6			4	1
															1	
	1		1						2		3	2			1	
		1					1		6		2	2			2	1
5	1			4			2		3		4	4			1	1
2			1	1					2		2	2			1	1
7	2	1	2	5			3		13		11	10			6	3

令和5年度　市町別・性別 肺がん検診結果集計表　（地域健診）胸部ＣＴ検査

市町名	性別	受診者数	X線判定区分					要精検者（Ｅ）		精検受診者		精密検査結果内訳 発見がん	
			A	B	C	D	E	数	率(%)	数	率(%)	計	率(%)
今治市	男	601		467	126	4	4	4	0.7	4	100.0	1	0.17
	女	698		597	94	3	4	4	0.6	3	75.0	1	0.14
	計	1,299		1,064	220	7	8	8	0.6	7	87.5	2	0.15
宇和島市	男	193		141	44	5	3	3	1.6	3	100.0		
	女	212		186	22	2	2	2	0.9	2	100.0		
	計	405		327	66	7	5	5	1.2	5	100.0		
伊予市	男	242		189	50	1	2	2	0.8	2	100.0	1	0.41
	女	232		182	42	4	4	4	1.7	4	100.0		
	計	474		371	92	5	6	6	1.3	6	100.0	1	0.21
四国中央市	男	82		65	17								
	女	79		64	14	1							
	計	161		129	31	1							
西予市	男	1		1									
	女	1		1									
	計	2		2									
東温市	男	91		76	10	2	3	3	3.3	3	100.0	2	2.20
	女	105		90	13	1	1	1	1.0	1	100.0	1	0.95
	計	196		166	23	3	4	4	2.0	4	100.0	3	1.53
上島町	男	120		91	27	1	1	1	0.8	1	100.0		
	女	70		61	5	1	3	3	4.3	3	100.0		
	計	190		152	32	2	4	4	2.1	4	100.0		
久万高原町	男	15		9	6								
	女	17		12	4	1							
	計	32		21	10	1							
松前町	男	116		85	25	3	3	3	2.6	3	100.0		
	女	108		90	14	1	3	3	2.8	3	100.0	1	0.93
	計	224		175	39	4	6	6	2.7	6	100.0	1	0.45
砥部町	男	57		39	14	1	3	3	5.3	1	33.3	1	1.75
	女	65		56	9								
	計	122		95	23	1	3	3	2.5	1	33.3	1	0.82
内子町	男	163		121	34	3	5	5	3.1	5	100.0	1	0.61
	女	166		150	13	2	1	1	0.6	1	100.0	1	0.60
	計	329		271	47	5	6	6	1.8	6	100.0	2	0.61
伊方町	男	122		106	13	3							
	女	165		147	13	4	1	1	0.6	1	100.0		
	計	287		253	26	7	1	1	0.3	1	100.0		
松野町	男	64		50	13		1	1	1.6	1	100.0		
	女	93		73	14	1	5	5	5.4	5	100.0		
	計	157		123	27	1	6	6	3.8	6	100.0		
鬼北町	男	71		55	14	1	1	1	1.4	1	100.0		
	女	91		75	13		3	3	3.3	3	100.0		
	計	162		130	27	1	4	4	2.5	4	100.0		
合計	男	1,938		1,495	393	24	26	26	1.3	24	92.3	6	0.31
	女	2,102		1,784	270	21	27	27	1.3	26	96.3	4	0.19
	計	4,040		3,279	663	45	53	53	1.3	50	94.3	10	0.25

精密検査結果内訳																未受診・未回答
発見がん			扁平上皮がん	腺がん	大細胞がん	小細胞がん	その他肺がん	その他のがん	肺がん疑い	肺結核	陳旧性炎症性変化	他の呼吸器疾患	循環器疾患	その他	異常なし	
病期別																
0～Ⅰa期	Ⅰb～Ⅳ期	不明														
1							1				2	1				
		1					1				1	1				1
1		1					2				3	2				1
									2						1	
									1			1				
									3			1			1	
1							1				1					
									1		1	1			1	
1							1		1		2	1			1	
1	1		1	1					1							
1				1												
2	1		1	2					1							
									1							
									1		1	1				
									2		1	1				
											1	2				
1				1											2	
1				1							1	2			2	
	1		1													2
	1		1													2
1				1					1		1	1			1	
1				1												
2				2					1		1	1			1	
												1				
												1				
									1							
									2		2				1	
									3		2				1	
									1							
									1		1	1				
									2		1	1				
4	2		2	2			2		7		5	4			2	2
3		1		3			1		6		6	6			4	1
7	2	1	2	5			3		13		11	10			6	3

令和5年度　性別・年齢区分別 肺がん検診結果集計表（職域健診）胸部ＣＴ検査

性別	年齢区分	受診者数	X線判定区分					要精検者（E）		精検受診者		精密検査結果内訳 発見がん	
			A	B	C	D	E	数	率(%)	数	率(%)	計	率(%)
男性	29才以下	1		1									
	30～34才	3		3									
	35～39才	5		5									
	40～44才	11		10			1	1	9.1	1	100.0		
	45～49才	10		10									
	50～54才	24		23	1								
	55～59才	13		13									
	60～64才	13		10	3								
	65～69才	6		5	1								
	70～74才	6		6									
	75～79才	6		4	2								
	80才以上	3		2	1								
	合　計	101		92	8		1	1	1.0	1	100.0		
女性	29才以下	1		1									
	30～34才	1		1									
	35～39才	2		2									
	40～44才	4		4									
	45～49才	6		5		1							
	50～54才	4		3		1							
	55～59才	7		7									
	60～64才	6		4	1	1							
	65～69才	4		4									
	70～74才	6		5	1								
	75～79才												
	80才以上												
	合　計	41		36	2	3							
合計	29才以下	2		2									
	30～34才	4		4									
	35～39才	7		7									
	40～44才	15		14			1	1	6.7	1	100.0		
	45～49才	16		15		1							
	50～54才	28		26	1	1							
	55～59才	20		20									
	60～64才	19		14	4	1							
	65～69才	10		9	1								
	70～74才	12		11	1								
	75～79才	6		4	2								
	80才以上	3		2	1								
	合　計	142		128	10	3	1	1	0.7	1	100.0		

精密検査結果内訳																未受診未回答
発見がん病期別			扁平上皮がん	腺がん	大細胞がん	小細胞がん	その他肺がん	その他のがん	肺がん疑い	肺結核	陳旧性炎症性変化	他の呼吸器疾患	循環器疾患	その他	異常なし	
0～Ⅰa期	Ⅰb～Ⅳ期	不明														
											1					
											1					
											1					
											1					

※実施数に施設健診含む

令和5年度　性別・年齢区分別 肺がん検診結果集計表（人間ドック）胸部ＣＴ検査

性別	年齢区分	受診者数	X線判定区分					要精検者（C・D）		精検受診者		精密検査結果内訳 発見がん	
			A	B	C	D	E	数	率(%)	数	率(%)	計	率(%)
男性	29才以下	16	14	1	1			1	6.3				
	30～34才	43	40	3									
	35～39才	127	121	3	3			3	2.4	3	100.0		
	40～44才	199	190	8	1			1	0.5	1	100.0		
	45～49才	359	337	19	3			3	0.8	3	100.0		
	50～54才	481	436	38	7			7	1.5	4	57.1		
	55～59才	399	342	47	10			10	2.5	10	100.0		
	60～64才	268	230	35	3			3	1.1	2	66.7		
	65～69才	107	82	21	4			4	3.7	4	100.0		
	70～74才	32	22	8	2			2	6.3	2	100.0		
	75～79才	13	10	2	1			1	7.7	1	100.0		
	80才以上	3	2	1									
	合　計	2,047	1,826	186	35			35	1.7	30	85.7		
女性	29才以下	53	50	2	1			1	1.9	1	100.0		
	30～34才	85	77	6	2			2	2.4	2	100.0		
	35～39才	177	165	12									
	40～44才	254	234	18	2			2	0.8	2	100.0		
	45～49才	426	400	24	2			2	0.5	2	100.0		
	50～54才	532	477	44	11			11	2.1	9	81.8		
	55～59才	422	365	51	5		1	5	1.2	4	80.0		
	60～64才	217	179	33	5			5	2.3	5	100.0		
	65～69才	72	59	7	6			6	8.3	5	83.3		
	70～74才	17	13	3	1			1	5.9	1	100.0		
	75～79才	10	5	5									
	80才以上	4	3	1									
	合　計	2,269	2,027	206	35		1	35	1.5	31	88.6		
合計	29才以下	69	64	3	2			2	2.9	1	50.0		
	30～34才	128	117	9	2			2	1.6	2	100.0		
	35～39才	304	286	15	3			3	1.0	3	100.0		
	40～44才	453	424	26	3			3	0.7	3	100.0		
	45～49才	785	737	43	5			5	0.6	5	100.0		
	50～54才	1,013	913	82	18			18	1.8	13	72.2		
	55～59才	821	707	98	15		1	15	1.8	14	93.3		
	60～64才	485	409	68	8			8	1.6	7	87.5		
	65～69才	179	141	28	10			10	5.6	9	90.0		
	70～74才	49	35	11	3			3	6.1	3	100.0		
	75～79才	23	15	7	1			1	4.3	1	100.0		
	80才以上	7	5	2									
	合　計	4,316	3,853	392	70		1	70	1.6	61	87.1		

精密検査結果内訳																
発見がん病期別			扁平上皮がん	腺がん	大細胞がん	小細胞がん	その他肺がん	その他のがん	肺がん疑い	肺結核	陳旧性炎症性変化	他の呼吸器疾患	循環器疾患	その他	異常なし	未受診 未回答
0～Ⅰa期	Ⅰb～Ⅳ期	不明														
																1
														2	1	
												1				
									1		1	1				
												2		1	1	3
											4	2		2	2	
											2					1
												3		1		
									1					1		
														1		
									2		7	9		8	4	5
															1	
									1					1		
									1					1		
												1		1		
											1	5			3	2
											1	1		1	1	1
											2	2		1		
									1			2		1	1	1
									1							
									4		4	11		6	6	4
															1	1
									1					1		
														2	1	
									1			1		1		
									1		1	2		1		
											1	7		1	4	5
											5	3		3	3	1
											4	2		1		1
									1			5		2	1	1
									2					1		
														1		
									6		11	20		14	10	9

乳がん検診

○実施状況

令和5年度乳がん検診受診者数は21,521人で、前年差651人の増加であった。

1. 要精検率

要精検者数は440人で、要精検率は2.0%であった。

2. 精検受診率

精検受診者数は417人で、精検受診率は94.8%であった。

3. がん発見率

令和5年度検診で発見された乳がん患者数は77人で、がん発見率は0.36%であった。

内訳は、早期がん56人・進行がん21人・不明0人であった。

○フローチャート

・問診→マンモグラフィ又は乳房超音波→判定（受診歴があれば過去画像との比較読影）
→市町・事業所→受診者

・要精検者→医療機関（精密検査結果報告書）→協会（学術研究室）

年度別 乳がん検診結果集計表　（地域・職域健診）

年度	健診別	受診者数	初回受診者数	要精検者 数	要精検者 率(%)	精検受診者 数	精検受診者 率(%)	精密検査結果内訳 発見がん 計	精密検査結果内訳 発見がん 率(%)
令和元年度	地　域	19,975	3,497	421	2.1	406	96.4	81	0.41
	職　域	2,801	315	71	2.5	67	94.4	2	0.07
令和2年度	地　域	14,327	2,066	337	2.4	315	93.5	44	0.31
	職　域	2,069	105	60	2.9	54	90.0	3	0.14
令和3年度	地　域	17,554	3,042	360	2.1	342	95.0	69	0.39
	職　域	2,542	234	48	1.9	43	89.6	5	0.20
令和4年度	地　域	17,889	3,712	321	1.8	313	97.5	63	0.35
	職　域	2,981	226	53	1.8	49	92.5	8	0.27
令和5年度	地　域	18,818	4,058	398	2.1	381	95.7	72	0.38
	職　域	2,703	194	42	1.6	36	85.7	5	0.18
合　計		101,659	17,449	2,111	2.1	2,006	95.0	352	0.35

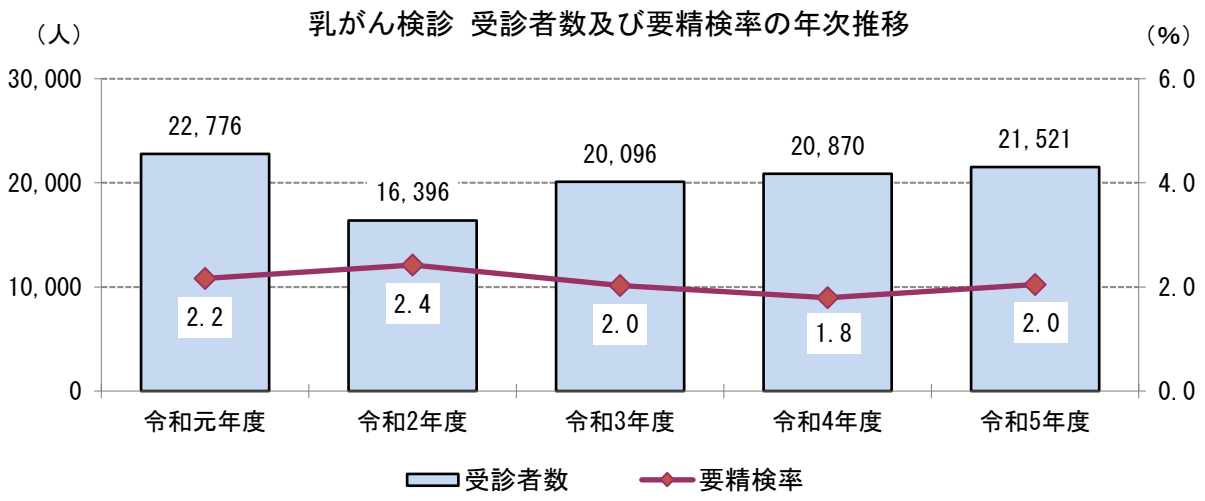

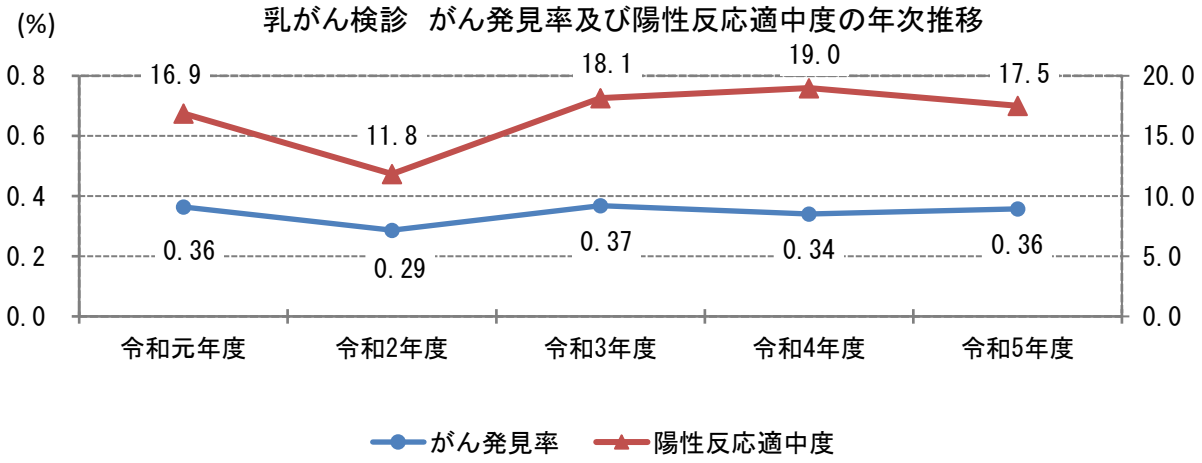

精密検査結果内訳															未受診
発見がん			発見がん						乳がん疑い	転移性乳がん	乳腺症	線維腺腫	その他	異常なし	未回答
病期別															
早期がん	進行がん	不明	非浸潤性乳管癌	腺管形成型	充実型	硬性型	浸潤性小葉癌	その他組織型	不明						
60	21		12	11	5	35	2	16	6		51	42	108	118	15
2			2								18	10	24	13	4
34	10		4	7	3	19	1	10	3		37	31	94	106	22
2	1				1	2			1		11	6	16	17	6
48	21		14	6	9	25	7	8	1		30	35	104	103	18
1	4					3		2			5	8	12	13	5
51	12		13	10	8	13	3	16	2		40	46	86	76	8
3	5		2	1		3		2			2	4	21	14	4
52	20		9	13	6	30	6	8	2		52	47	121	87	17
4	1		1		1	2		1			6	3	15	7	6
257	95		57	48	33	132	19	63	15		252	232	601	554	105

乳がん検診

令和5年度　年齢区分別 乳がん検診結果集計表　（地域健診）

検査方法	年齢区分	受診者数	初回受診者数	要精検者 数	要精検者 率(%)	精検受診者 数	精検受診者 率(%)	精密検査結果内訳 発見がん 計	発見がん 率(%)	病期別 早期がん	病期別 進行がん	病期別 不明
マンモグラフィ（２方向）	29才以下											
	30～34才											
	35～39才											
	40～44才	1,558	618	56	3.6	54	96.4	6	0.39	2	4	
	45～49才	1,475	354	42	2.8	41	97.6	2	0.14	2		
	50～54才	1,529	385	52	3.4	50	96.2	9	0.59	5	4	
	55～59才	1,526	318	41	2.7	38	92.7	7	0.46	4	3	
	60～64才	2,000	359	41	2.1	39	95.1	4	0.20	3	1	
	65～69才	2,706	424	40	1.5	39	97.5	10	0.37	10		
	70～74才	3,268	521	53	1.6	51	96.2	16	0.49	10	6	
	75～79才	2,410	385	49	2.0	46	93.9	14	0.58	12	2	
	80才以上	1,169	180	12	1.0	11	91.7	3	0.26	3		
	計	17,641	3,544	386	2.2	369	95.6	71	0.40	51	20	
乳房超音波	29才以下	62	41									
	30～34才	374	216	4	1.1	4	100.0					
	35～39才	741	257	8	1.1	8	100.0	1	0.13	1		
	40～44才											
	45～49才											
	50～54才											
	55～59才											
	60～64才											
	65～69才											
	70才以上											
	計	1,177	514	12	1.0	12	100.0	1	0.08	1		
合　計		18,818	4,058	398	2.1	381	95.7	72	0.38	52	20	

精密検査結果内訳												未受診 未回答
発見がん						乳がん疑い	転移性乳がん	乳腺症	線維腺腫	その他	異常なし	
非浸潤性乳管癌	腺管形成型	充実型	硬性型	浸潤性小葉癌	その他組織型 不明							
1	2		1	1	1	1		6	14	17	10	2
				2				9	11	11	8	1
	2	2	3	1	1			9	5	16	11	2
1	1		4	1				8	4	11	8	3
1			3					6	1	13	15	2
1	1		8					5	5	11	8	1
2	4	2	4	1	3	1		1	1	17	15	2
1	2	1	7		3			6	2	14	10	3
2		1							1	5	2	1
9	12	6	30	6	8	2		50	44	115	87	17
									2	2		
	1							2	1	4		
	1							2	3	6		
9	13	6	30	6	8	2		52	47	121	87	17

令和5年度　市町別・検査方法別 乳がん検診結果集計表　（地域健診）

検査方法	市町名	受診者数	初回受診者数	要精検者 数	要精検者 率(%)	精検受診者 数	精検受診者 率(%)	精密検査結果内訳 発見がん 計	発見がん 率(%)	病期別 早期がん	病期別 進行がん	病期別 不明
ﾏﾝﾓｸﾞﾗﾌｨ(2方向)	松山市	3,494	980	89	2.5	83	93.3	16	0.46	10	6	
	今治市	1,236	313	27	2.2	26	96.3	5	0.40	3	2	
	宇和島市	1,953	381	51	2.6	48	94.1	11	0.56	10	1	
	八幡浜市	377	96	6	1.6	5	83.3					
	新居浜市	1,048	282	25	2.4	23	92.0	3	0.29	2	1	
	西条市	1,371	410	36	2.6	36	100.0	6	0.44	4	2	
	伊予市	817	202	23	2.8	22	95.7	3	0.37	2	1	
	四国中央市	871	231	24	2.8	22	91.7	6	0.69	5	1	
	西予市	887	93	9	1.0	9	100.0	5	0.56	4	1	
	東温市	1,060	136	26	2.5	26	100.0	3	0.28	2	1	
	上島町	166	24	5	3.0	4	80.0	2	1.20	2		
	久万高原町	84	1	2	2.4	2	100.0					
	松前町	1,207	172	22	1.8	22	100.0	4	0.33	3	1	
	砥部町	184	28	1	0.5	1	100.0					
	伊方町	753	64	9	1.2	9	100.0	5	0.66	4	1	
	松野町	249	6	4	1.6	4	100.0					
	鬼北町	452	36	7	1.5	7	100.0	1	0.22		1	
	愛南町	1,432	89	20	1.4	20	100.0	1	0.07		1	
	計	17,641	3,544	386	2.2	369	95.6	71	0.40	51	20	
乳房超音波	今治市	63	29	1	1.6	1	100.0					
	宇和島市	76	30									
	八幡浜市	33	14									
	新居浜市	184	110	1	0.5	1	100.0					
	西条市	93	53	2	2.2	2	100.0	1	1.08	1		
	伊予市	40	33	1	2.5	1	100.0					
	四国中央市	110	60	2	1.8	2	100.0					
	西予市	78	32									
	東温市	182	49	3	1.6	3	100.0					
	上島町	22	12									
	松前町	97	34									
	砥部町	17	6									
	内子町	40	10									
	伊方町	34	11	1	2.9	1	100.0					
	松野町	16	3									
	鬼北町	39	11									
	愛南町	53	17	1	1.9	1	100.0					
	計	1,177	514	12	1.0	12	100.0	1	0.08	1		
合計		18,818	4,058	398	2.1	381	95.7	72	0.38	52	20	

精密検査結果内訳												未受診
発見がん						乳がん疑い	転移性乳がん	乳腺症	線維腺腫	その他	異常なし	
非浸潤性乳管癌	腺管形成型	充実型	硬性型	浸潤性小葉癌	その他組織型 不明							
1	1	2	8	2	2			7	11	34	15	6
1	2	1	1					5	1	11	4	1
			9		2	1		5	4	9	18	3
									3	2		1
	1		1	1				4	4	4	8	2
2	3		1			1		5	5	8	11	
	2				1			2	5	8	4	1
	1	1	3		1			2	3	5	6	2
1	1		1	2						2	2	
1			1		1			6	3	10	4	
1	1							1			1	1
								1	1			
1		1	1		1			3	3	7	5	
											1	
1		1	3					1		2	1	
								1		3		
				1				1		2	3	
			1					6	1	8	4	
9	12	6	30	6	8	2		50	44	115	87	17
										1		
										1		
	1								1			
										1		
										2		
								1	1	1		
								1				
									1			
	1							2	3	6		
9	13	6	30	6	8	2		52	47	121	87	17

乳がん検診

令和5年度　年齢区分別 乳がん検診結果集計表　（職域健診）

検査方法	年齢区分	受診者数	初回受診者数	要精検者 数	要精検者 率(%)	精検受診者 数	精検受診者 率(%)	精密検査結果内訳 発見がん 計	発見がん 率(%)	病期別 早期がん	病期別 進行がん	病期別 不明
マンモグラフィ（２方向）	29才以下											
	30～34才	5	1									
	35～39才	9	2									
	40～44才	358	45	10	2.8	7	70.0					
	45～49才	541	22	6	1.1	6	100.0					
	50～54才	608	25	11	1.8	9	81.8					
	55～59才	430	18	6	1.4	6	100.0	2	0.47	2		
	60～64才	275	14	4	1.5	4	100.0	2	0.73	1	1	
	65～69才	89	7	2	2.2	2	100.0					
	70～74才	12		1	8.3	1	100.0	1	8.33	1		
	75～79才											
	80才以上	1										
	計	2,328	134	40	1.7	35	87.5	5	0.21	4	1	
乳房超音波	29才以下	94	31									
	30～34才	84	17									
	35～39才	98	11	1	1.0	1	100.0					
	40～44才	26		1	3.8							
	45～49才	22										
	50～54才	21	1									
	55～59才	18										
	60～64才	10										
	65～69才	1										
	70才以上											
	75～79才											
	80才以上											
	計	374	60	2	0.5	1	50.0					
マンモグラフィ（２方向）＋乳房超音波	29才以下											
	30～34才											
	35～39才											
	40～44才											
	45～49才											
	50～54才											
	55～59才											
	60～64才	1										
	65～69才											
	70才以上											
	75～79才											
	80才以上											
	計	1										
合　計		2,703	194	42	1.6	36	85.7	5	0.18	4	1	

精密検査結果内訳												未受診
発見がん						乳がん疑い	転移性乳がん	乳腺症	線維腺腫	その他	異常なし	未回答
非浸潤性乳管癌	腺管形成型	充実型	硬性型	浸潤性小葉癌	不明その他組織型							
									3	2	2	3
								1		3	2	
								1		7	1	2
1		1						1		2	1	
			2					1		1		
								1			1	
					1							
1		1	2		1			5	3	15	7	5
								1				
												1
								1				1
1		1	2		1			6	3	15	7	6

乳がん検診

令和5年度　年齢区分別 乳がん検診結果集計表　（施設健診）

検査方法	年齢区分	受診者数	初回受診者数	要精検者 数	要精検者 率(%)	精検受診者 数	精検受診者 率(%)	精密検査結果内訳 発見がん 計	発見がん 率(%)	病期別 早期がん	病期別 進行がん	病期別 不明
マンモグラフィ（２方向）	29才以下	2	2	1	50.0	1	100.0					
	30～34才	2	1									
	35～39才	5	1									
	40～44才	226	63	3	1.3	2	66.7					
	45～49才	242	31	9	3.7	7	77.8	1	0.41		1	
	50～54才	324	38	8	2.5	8	100.0					
	55～59才	171	14	4	2.3	4	100.0	1	0.58	1		
	60～64才	115	11	3	2.6	2	66.7					
	65～69才	49	5	1	2.0	1	100.0					
	70～74才	15	1									
	75～79才	3	1									
	80才以上	2										
	計	1,156	168	29	2.5	25	86.2	2	0.17	1	1	
乳房超音波	29才以下	145	59	1	0.7	1	100.0					
	30～34才	155	39	3	1.9	3	100.0					
	35～39才	209	40	1	0.5	1	100.0	1	0.48	1		
	40～44才	86	4	1	1.2	1	100.0					
	45～49才	75	4									
	50～54才	54	5									
	55～59才	45	4									
	60～64才	22	1									
	65～69才	6										
	70～74才	3	1									
	75～79才	2										
	80才以上											
	計	802	157	6	0.7	6	100.0	1	0.12	1		
マンモグラフィ（２方向）＋乳房超音波	29才以下	1		1	100.0	1	100.0					
	30～34才											
	35～39才	3										
	40～44才	22	1	1	4.5	1	100.0					
	45～49才	26	2	2	7.7	2	100.0					
	50～54才	22		1	4.5	1	100.0					
	55～59才	19	1									
	60～64才	8	1									
	65～69才	2										
	70～74才	1										
	75～79才											
	80才以上											
	計	104	5	5	4.8	5	100.0					
合　計		2,062	330	40	1.9	36	90.0	3	0.15	2	1	

精密検査結果内訳												
発見がん												未受診 未回答
非浸潤性乳管癌	腺管形成型	充実型	硬性型	浸潤性小葉癌	不明 その他組織型	乳がん疑い	転移性乳がん	乳腺症	線維腺腫	その他	異常なし	
									1			
										2		1
					1			2	1	3		2
								1	1	5	1	
					1				1		2	
											2	1
										1		
					2			3	4	11	5	4
											1	
								1	1	1		
					1							
										1		
					1			1	1	2	1	
									1			
						1						
								1		1		
										1		
						1		1	1	2		
					3	1		5	6	15	6	4

乳がん検診

令和5年度　年齢区分別 乳がん検診結果集計表　（人間ドック）

検査方法	年齢区分	受診者数	初回受診者数	要精検者 数	要精検者 率(%)	精検受診者 数	精検受診者 率(%)	精密検査結果内訳 発見がん 計	発見がん 率(%)	病期別 早期がん	病期別 進行がん	病期別 不明
マンモグラフィ（２方向）	29才以下											
	30～34才											
	35～39才	5										
	40～44才	208	16	6	2.9	6	100.0					
	45～49才	347	24	9	2.6	7	77.8					
	50～54才	438	28	9	2.1	9	100.0	1	0.23		1	
	55～59才	329	15	5	1.5	5	100.0					
	60～64才	185	8									
	65～69才	61	4									
	70～74才	12	4									
	75～79才	10	2									
	80才以上	2										
	計	1,597	101	29	1.8	27	93.1	1	0.06		1	
乳房超音波	29才以下	56	25									
	30～34才	116	33	1	0.9	1	100.0	1	0.86	1		
	35～39才	206	42	2	1.0	2	100.0					
	40～44才	69	4									
	45～49才	72	1	3	4.2							
	50～54才	78	3	1	1.3	1	100.0					
	55～59才	49	3									
	60～64才	28										
	65～69才	8										
	70才以上	2										
	計	684	111	7	1.0	4	57.1	1	0.15	1		
マンモグラフィ（２方向）＋乳房超音波	29才以下											
	30～34才	1	1									
	35～39才	5										
	40～44才	23	3									
	45～49才	42	1	2	4.8	2	100.0					
	50～54才	52	2	1	1.9	1	100.0					
	55～59才	44	1									
	60～64才	17										
	65～69才	6										
	70～74才											
	75～79才											
	80才以上	1	1									
	計	191	9	3	1.6	3	100.0					
合　計		2,472	221	39	1.6	34	87.2	2	0.08	1	1	

精密検査結果内訳												
発見がん												未受診 未回答
非浸潤性乳管癌	腺管形成型	充実型	硬性型	浸潤性小葉癌	その他組織型 不明	乳がん疑い	転移性乳がん	乳腺症	線維腺腫	その他	異常なし	
								2	2	1	1	
								2		2	3	2
					1				1	4	3	
						1			1	1	2	
					1	1		4	4	8	9	2
					1							
						1			1			
												3
										1		
					1	1			1	1		3
									1	1		
										1		
									1	2		
					2	2		4	6	11	9	5

子宮頸がん検診

○実施状況

令和5年度子宮頸がん検診受診者数 は17,466人、前年度差369人の減少であった。

1. 要精検率
   要精検者数は195人で、要精検率は1.1%であった。
2. 精検受診率
   精検受診者数は170人で、精検受診率は87.2%であった。
3. がん発見率
   令和5年度検診で発見された子宮頸がん患者数は21人で、がん発見率は0.12%であった。

○フローチャート

・問診→検診車（視診・検体採取）→スメア・染色・検鏡→判定→市町・事業所→受診者
　※ 細胞診専門医により細胞診断を確定する。
・要精検者：ベセスダシステム（ASC-US,ASC-H,LSIL,HSIL,SCC,AGC,AIS,Adeno Ca,other malig）
　→医療機関（精密検査結果報告書）→協会（学術研究室）

年度別 子宮頸がん検診結果集計表　（地域・職域健診）

年度	健診別	受診者数	初回受診者数	要精検者 数	要精検者 率(%)	精検受診者 数	精検受診者 率(%)	精密検査結果内訳 発見がん 計	精密検査結果内訳 発見がん 率(%)
令和元年度	地　域	18,471	2,413	126	0.7	122	96.8	7	0.04
	職　域	1,763	258	27	1.5	25	92.6		
令和2年度	地　域	14,111	1,558	62	0.4	55	88.7	2	0.01
	職　域	1,336	156	11	0.8	8	72.7		
令和3年度	地　域	15,470	2,144	99	0.6	94	94.9	6	0.04
	職　域	1,710	256	15	0.9	11	73.3		
令和4年度	地　域	16,068	2,690	99	0.6	94	94.9		
	職　域	1,767	215	20	1.1	19	95.0		
令和5年度	地　域	15,796	3,073	161	1.0	140	87.0	18	0.11
	職　域	1,670	180	34	2.0	30	88.2	3	0.18
合計		88,162	12,943	654	0.7	598	91.4	36	0.04

※発見がん　令和5年度集計分よりCIN3,AIS含む

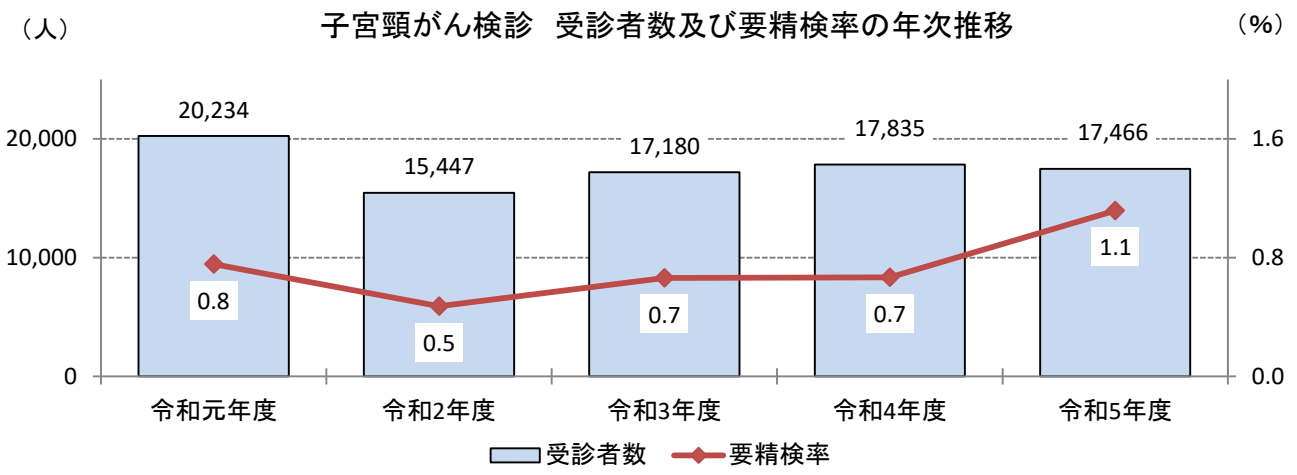

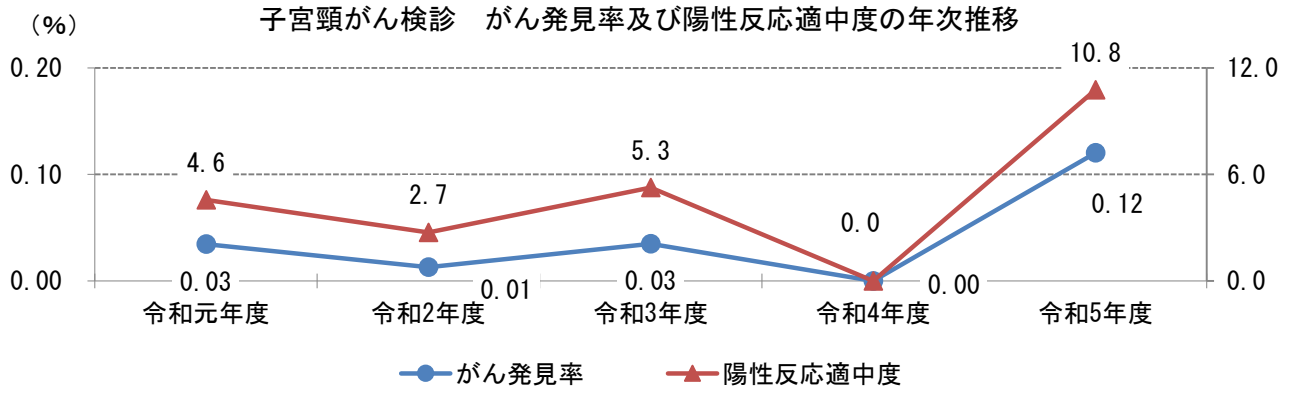

精密検査結果内訳																未受診
発見がん 病期別			浸潤がん	頸部腺がん	頸がん（組織型その他）	頸がん疑い	子宮体がん	CIN1	CIN2	CIN3	AIS	HSIL	腺異形成	その他	異常なし	未回答
早期がん	進行がん	不明														
2	5		5	2			2	42	17	18			1	14	21	4
								12	2	1				7	3	2
1		1	1	1				21	6	11				5	10	7
								1	2					1	4	3
1	3	2	4	2				25	10	20	1			19	13	5
								2	3	1				2	3	4
							1	29	11	19	3			14	17	5
								8	4	2				3	2	1
							1	37	16	18				29	39	21
								10	6	3				6	5	4
4	8	3	10	5			4	187	77	93	4		1	100	117	56

※発見がん　令和5年度集計分よりCIN3, AIS含む

令和5年度　年齢区分別 子宮頸がん検診結果集計表　（地域健診）

年齢区分	受診者数	初回受診者数	細胞診結果 細胞診ベセスダ分類 NILM	ASC-US	ASC-H	LSIL	HSIL	SCC	AGC	AIS	Adeno Ca	other malig.	要精検者 数	率(%)	精検受診者 数	率(%)
19才以下																
20～24才	114	83	112	1		1							2	1.8	2	100.0
25～29才	233	111	221	9	1	2							12	5.2	10	83.3
30～34才	521	140	504	10		1	5	1					17	3.3	15	88.2
35～39才	890	235	865	15	2	4	2	2					25	2.8	22	88.0
40～44才	1,188	294	1,163	12	3	6	4						25	2.1	23	92.0
45～49才	1,170	237	1,152	9	1	4	3		1				18	1.5	15	83.3
50～54才	1,247	289	1,233	7	1	2	3		1				14	1.1	10	71.4
55～59才	1,262	248	1,252	5		1	4						10	0.8	9	90.0
60～64才	1,661	337	1,652	2	2	1	3		1				9	0.5	8	88.9
65～69才	2,222	356	2,215	5		1					1		7	0.3	7	100.0
70～74才	2,541	374	2,525	5	3	1	2	2	3				16	0.6	14	87.5
75～79才	1,878	254	1,874	3		1							4	0.2	3	75.0
80才以上	869	115	867		1		1						2	0.2	2	100.0
合 計	15,796	3,073	15,635	83	14	25	27	5	6		1		161	1.0	140	87.0

令和5年度　年齢区分別 子宮頸がん検診結果集計表　（職域健診）

年齢区分	受診者数	初回受診者数	細胞診結果 細胞診ベセスダ分類 NILM	ASC-US	ASC-H	LSIL	HSIL	SCC	AGC	AIS	Adeno Ca	other malig.	要精検者 数	率(%)	精検受診者 数	率(%)
19才以下																
20～24才	61	32	59	2									2	3.3	1	50.0
25～29才	112	34	105	1		6							7	6.3	6	85.7
30～34才	112	13	106	3	1	2							6	5.4	6	100.0
35～39才	152	21	148			2	1		1				4	2.6	3	75.0
40～44才	210	22	205	3		1	1						5	2.4	5	100.0
45～49才	290	20	287	2			1						3	1.0	2	66.7
50～54才	327	16	322	2		2	1						5	1.5	5	100.0
55～59才	213	13	212	1									1	0.5	1	100.0
60～64才	140	7	139		1								1	0.7	1	100.0
65～69才	52	2	52													
70～74才	1		1													
75～79才																
80才以上																
合 計	1,670	180	1,636	14	2	13	4		1				34	2.0	30	88.2

精密検査結果内訳																			未受診	未回答
発見がん					浸潤がん	頸部腺がん	頸がん（組織型その他）	頸がん疑い	子宮体がん	その他のがん	CIN1	CIN2	CIN3	AIS	HSIL	腺異形成	その他	異常なし		
計	率(%)	病期別																		
		早期がん	進行がん	不明																
																	1	1		
2	0.86										5		2				1	2	2	
											4	2					2	7	2	
4	0.45										3	3	4				4	8	3	
2	0.17										9	2	2				6	4	2	
2	0.17										3	2	2				3	5	3	
3	0.24										2	2	3					3	4	
1	0.08										2	2	1				2	2	1	
1	0.06										2	2	1				3		1	
1	0.05										1		1				4	1		
2	0.08								1		4	1	2				2	4	2	
																	1	2	1	
											2									
18	0.11								1		37	16	18				29	39	21	

精密検査結果内訳																			未受診	未回答
発見がん					浸潤がん	頸部腺がん	頸がん（組織型その他）	頸がん疑い	子宮体がん	その他のがん	CIN1	CIN2	CIN3	AIS	HSIL	腺異形成	その他	異常なし		
計	率(%)	病期別																		
		早期がん	進行がん	不明																
												1							1	
											3	2					1		1	
1	0.89										1		1				1	3		
											2	1							1	
1	0.48											2	1				2			
											1						1		1	
1	0.31										2		1					2		
																	1			
											1									
3	0.18										10	6	3				6	5	4	

令和5年度　市町別 子宮頸がん検診結果集計表　（地域健診）

市町名	受診者数	初回受診者数	細胞診結果										要精検者		精検受診者	
			細胞診ベセスダ分類										数	率(%)	数	率(%)
			NILM	ASC-US	ASC-H	LSIL	HSIL	SCC	AGC	AIS	Adeno Ca	other malig.				
松山市	3,047	875	3,006	18	3	9	9	2					41	1.3	35	85.4
今治市	1,599	295	1,587	6	1	2	2		1				12	0.8	12	100.0
宇和島市	1,373	278	1,360	8	1	2	2						13	0.9	12	92.3
八幡浜市	355	86	351	2		2							4	1.1	4	100.0
新居浜市	892	237	867	13	3	5	4						25	2.8	19	76.0
西条市	949	344	943	3	2		1						6	0.6	4	66.7
伊予市	696	159	688	2	2	2	1	1					8	1.1	7	87.5
四国中央市	1,078	190	1,065	8		1	1	1	1		1		13	1.2	13	100.0
西予市	674	57	671	3									3	0.4	3	100.0
東温市	757	151	751	3	1	2							6	0.8	6	100.0
上島町	147	24	143	3					1				4	2.7	3	75.0
久万高原町	77	1	76	1									1	1.3	1	100.0
松前町	1,089	165	1,076	7			4	1	1				13	1.2	13	100.0
砥部町	168	29	167						1				1	0.6	1	100.0
内子町	348	23	347	1									1	0.3	1	100.0
伊方町	609	37	609													
松野町	262	12	261	1									1	0.4	1	100.0
鬼北町	453	37	451		1				1				2	0.4	1	50.0
愛南町	1,223	73	1,216	4			3						7	0.6	4	57.1
合計	15,796	3,073	15,635	83	14	25	27	5	6		1		161	1.0	140	87.0

精密検査結果内訳																			未受診	未回答
発見がん					浸潤がん	頸部腺がん	頸がん（組織型その他）	頸がん疑い	子宮体がん	その他のがん	CIN1	CIN2	CIN3	AIS	HSIL	腺異形成	その他	異常なし		
計	率(%)	病期別																		
		早期がん	進行がん	不明																
2	0.07										11	2	2				11	9	6	
2	0.13										2	3	2				2	3		
3	0.22										2	2	3				3	2	1	
											2						1	1		
											3	5					2	9	6	
											3						1		2	
2	0.29										2	1	2					2	1	
3	0.28										4	1	3				1	4		
																	1	2		
1	0.13										2	1	1				1	1		
1	0.68								1				1					1	1	
																		1		
3	0.28										2	1	3				5	2		
																	1			
																		1		
																		1		
											1								1	
1	0.08										3		1						3	
18	0.11								1		37	16	18				29	39	21	

令和5年度　年齢区分別 子宮頸がん検診結果集計表　（施設健診）

年齢区分	受診者数	初回受診者数	細胞診結果 細胞診ベセスダ分類 NILM	ASC-US	ASC-H	LSIL	HSIL	SCC	AGC	AIS	Adeno Ca	other malig.	要精検者 数	率(%)	精検受診者 数	率(%)
19才以下																
20～24才	78	3	73	1		4							5	6.4	5	100.0
25～29才	151	6	139	3		8	1						12	7.9	12	100.0
30～34才	202	6	196	2	1	1	2						6	3.0	6	100.0
35～39才	227	1	222	3		2							5	2.2	5	100.0
40～44才	324		319	2		2	1						5	1.5	5	100.0
45～49才	309	3	302	4		1	2						7	2.3	6	85.7
50～54才	373	2	366	1		4	1	1					7	1.9	7	100.0
55～59才	208		207			1							1	0.5	1	100.0
60～64才	132	2	131					1					1	0.8		
65～69才	45		43		1			1					2	4.4	1	50.0
70～74才	17		17													
75～79才	1		1													
80才以上																
合 計	2,067	23	2,016	16	2	23	7	3					51	2.5	48	94.1

令和5年度　年齢区分別 子宮頸がん検診結果集計表　（人間ドック）

年齢区分	受診者数	初回受診者数	細胞診結果 細胞診ベセスダ分類 NILM	ASC-US	ASC-H	LSIL	HSIL	SCC	AGC	AIS	Adeno Ca	other malig.	要精検者 数	率(%)	精検受診者 数	率(%)
19才以下																
20～24才	9	4	8			1							1	11.1	1	100.0
25～29才	32	10	30			1	1						2	6.3	2	100.0
30～34才	91	12	88	2		1							3	3.3	3	100.0
35～39才	180	19	175	2		1	2						5	2.8	2	40.0
40～44才	262	23	258	1		1	2						4	1.5	4	100.0
45～49才	418	23	415	3									3	0.7	3	100.0
50～54才	517	31	514	2			1						3	0.6	3	100.0
55～59才	383	18	382	1									1	0.3		
60～64才	198	10	198													
65～69才	69	6	69													
70～74才	12	3	12													
75～79才	5		5													
80才以上	3	1	3													
合 計	2,179	160	2,157	11		5	6						22	1.0	18	81.8

精密検査結果内訳																			未回答
発見がん					浸潤がん	頸部腺がん	頸がん（組織型その他）	頸がん疑い	子宮体がん	その他のがん	CIN1	CIN2	CIN3	AIS	HSIL	腺異形成	その他	異常なし	未受診
計	率(%)	病期別																	
		早期がん	進行がん	不明															
											3						1	1	
											6						4	2	
1	0.50										1	1	1				2	1	
											2	1						2	
1	0.31										2		1					2	
1	0.32										2	1	1				2		1
1	0.27										3	2	1					1	
											1								
																			1
												1							1
4	0.19										20	6	4				9	9	3

精密検査結果内訳																			未回答
発見がん					浸潤がん	頸部腺がん	頸がん（組織型その他）	頸がん疑い	子宮体がん	その他のがん	CIN1	CIN2	CIN3	AIS	HSIL	腺異形成	その他	異常なし	未受診
計	率(%)	病期別																	
		早期がん	進行がん	不明															
												1							
											1	1							
											2						1		
											1							1	3
1	0.38										1	2	1						
																		3	
											1	1						1	
																			1
1	0.05										6	5	1				1	5	4

前立腺がん検診

○実施状況

令和5年度前立腺がん検診受診者数は15,530人で、前年差384人で増加であった。

１．要精検率

要精検者数は806人で、要精検率は5.2%であった。

２．精検受診率

精検受診者数は527人で、精検受診率は65.4%であった。

３．がん発見率

令和5年度検診で発見された前立腺がん患者数は81人で、がん発見率は0.52%であった。

内訳は、早期がん61人・進行がん4人・不明16人であった。

○フローチャート

問診　→　採血　→　判定（結果通知）　→　市町・事業所　→　受診者

要精検者　→　医療機関（精密検査結果報告書）　→　協会（学術研究室）

○測定標準作業

１．測定項目　：　PSA

２．測定方法　：　化学発光酵素免疫測定法

３．検　　体　：　血清（生化学の検体と併用）

４．使用機器　：　ルミパルスG1200

年度別　前立腺がん検診結果集計表（地域・職域健診）

年　度	健診別	受診者数	PSA検査値					要精検者数	
			～1.0	1.1～3.0	3.1～3.5	3.6～4.0	4.1～	数	率(%)
令和元年度	地 域	12,810	5,971	5,285	453	323	778	944	7.4
	職 域	2,866	1,755	962	51	23	75	134	4.7
令和2年度	地 域	10,332	4,776	4,329	346	258	623	738	7.1
	職 域	2,645	1,616	890	48	31	60	129	4.9
令和3年度	地 域	11,293	5,435	4,575	382	261	640	763	6.8
	職 域	2,679	1,666	896	32	26	59	110	4.1
令和4年度	地 域	12,256	5,890	4,945	396	309	716	860	7.0
	職 域	2,890	1,848	902	45	31	64	129	4.5
令和5年度	地 域	12,385	6,614	4,620	329	246	576	690	5.6
	職 域	3,145	2,199	820	24	37	65	116	3.7
合　計		73,301	37,770	28,224	2,106	1,545	3,656	4,613	6.3

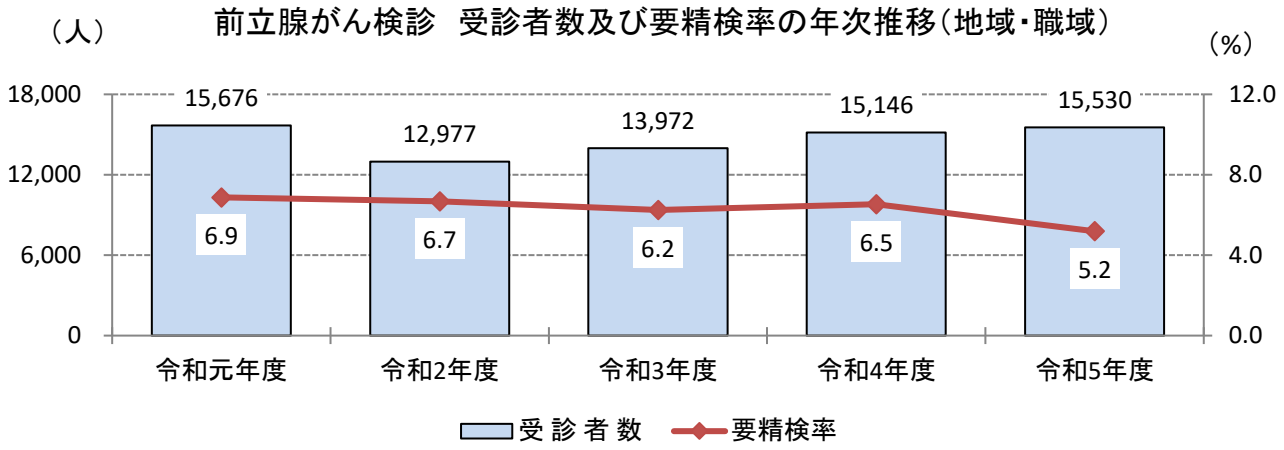

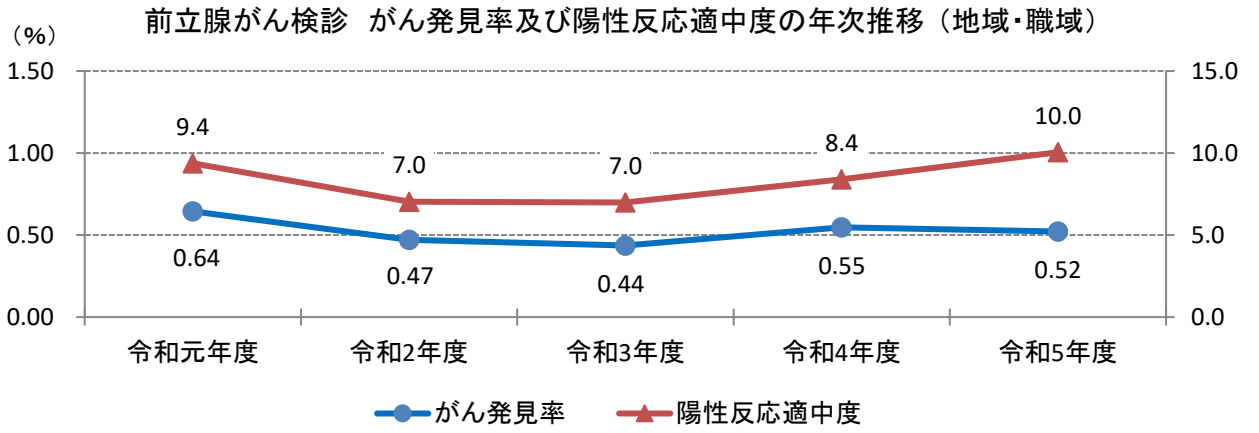

精検受診者数		精密検査結果内訳										
		発見がん					転移性がん	前立腺がん疑い	その他のがん	前立腺肥大症	その他	異常なし
				病期別								
数	率（%）	計	率（%）	早期がん	進行がん	不明						
675	71.5	99	0.77	89	7	3		79		240	74	183
94	70.1	2	0.07	2				8		28	15	41
535	72.5	57	0.55	48	7	2		90		206	67	115
82	63.6	4	0.15	3	1			10		25	11	32
533	69.9	58	0.51	53	3	2		105		209	51	110
71	64.5	3	0.11	3				15		26	13	14
591	68.7	76	0.62	68	4	4		111		223	77	104
78	60.5	7	0.24	6	1			13		22	10	26
462	67.0	75	0.61	56	4	15		82		157	70	78
65	56.0	6	0.19	5		1		17		20	5	17
3,186	69.1	387	0.53	333	27	27		530		1,156	393	720

令和5年度　年齢区分別　前立腺がん検診結果集計表（地域・職域健診）

健診区分	年齢区分	受診者数	初回受診	PSA検査値 ～1.0	1.1～3.0	3.1～3.5	3.6～4.0	4.1～	要精検者数 数	率(%)
地域健診	39才以下	3	3	2	1					
	40～44才	76	39	66	10					
	45～49才	123	62	97	24		1	1	2	1.6
	50～54才	687	327	520	147	7	5	8	20	2.9
	55～59才	699	201	463	206	6	4	20	30	4.3
	60～64才	1,247	348	772	393	25	12	45	82	6.6
	65～69才	2,422	607	1,268	947	57	54	96	150	6.2
	70～74才	3,438	573	1,714	1,388	92	77	167	167	4.9
	75～79才	2,240	303	1,042	933	76	55	134	134	6.0
	80才以上	1,450	195	670	571	66	38	105	105	7.2
	合　計	12,385	2,658	6,614	4,620	329	246	576	690	5.6
職域健診	39才以下	181	103	149	30			2	2	1.1
	40～44才	216	96	174	40	1		1	2	0.9
	45～49才	303	107	250	49		3	1	4	1.3
	50～54才	759	215	571	169	6	4	9	19	2.5
	55～59才	686	127	449	205	7	10	15	32	4.7
	60～64才	579	115	364	187	5	7	16	28	4.8
	65～69才	270	57	161	88	3	8	10	18	6.7
	70～74才	125	25	71	41	2	2	9	9	7.2
	75～79才	21	3	7	10		3	1	1	4.8
	80才以上	5		3	1			1	1	20.0
	合　計	3,145	848	2,199	820	24	37	65	116	3.7
合計	39才以下	184	106	151	31			2	2	1.1
	40～44才	292	135	240	50	1		1	2	0.7
	45～49才	426	169	347	73		4	2	6	1.4
	50～54才	1,446	542	1,091	316	13	9	17	39	2.7
	55～59才	1,385	328	912	411	13	14	35	62	4.5
	60～64才	1,826	463	1,136	580	30	19	61	110	6.0
	65～69才	2,692	664	1,429	1,035	60	62	106	168	6.2
	70～74才	3,563	598	1,785	1,429	94	79	176	176	4.9
	75～79才	2,261	306	1,049	943	76	58	135	135	6.0
	80才以上	1,455	195	673	572	66	38	106	106	7.3
	合　計	15,530	3,506	8,813	5,440	353	283	641	806	5.2

精検受診者数		精密検査結果内訳											未受診
		発見がん					転移性がん	前立腺がん疑い	その他のがん	前立腺肥大症	その他	異常なし	未回答
				病期別									
数	率(%)	計	率(%)	早期がん	進行がん	不明							
1	50.0									1			1
14	70.0							5		2	3	4	6
22	73.3	2	0.29	1		1				6	4	10	8
61	74.4	5	0.40	4		1		13		22	8	13	21
88	58.7	14	0.58	9		5		17		31	10	16	62
98	58.7	21	0.61	16	1	4		16		37	9	15	69
99	73.9	23	1.03	19	2	2		15		28	18	15	35
79	75.2	10	0.69	7	1	2		16		30	18	5	26
462	67.0	75	0.61	56	4	15		82		157	70	78	228
2	100.0							1				1	
													2
4	100.0	1	0.33	1				1			1	1	
14	73.7	2	0.26	2				4		3		5	5
16	50.0	1	0.15	1				3		6	1	5	16
16	57.1	1	0.17	1				4		6	2	3	12
9	50.0	1	0.37			1		3		2	1	2	9
3	33.3							1		2			6
1	100.0									1			
													1
65	56.0	6	0.19	5		1		17		20	5	17	51
2	100.0							1				1	
													2
5	83.3	1	0.23	1				1		1	1	1	1
28	71.8	2	0.14	2				9		5	3	9	11
38	61.3	3	0.22	2		1		3		12	5	15	24
77	70.0	6	0.33	5		1		17		28	10	16	33
97	57.7	15	0.56	9		6		20		33	11	18	71
101	57.4	21	0.59	16	1	4		17		39	9	15	75
100	74.1	23	1.02	19	2	2		15		29	18	15	35
79	74.5	10	0.69	7	1	2		16		30	18	5	27
527	65.4	81	0.52	61	4	16		99		177	75	95	279

令和5年度　市町別　前立腺がん検診結果集計表　（地域健診）

市町名	受診者数	初回受診	PSA検査値 ～1.0	1.1～3.0	3.1～3.5	3.6～4.0	4.1～	要精検者数 数	率(%)
松山市	3,319	791	1,729	1,234	92	86	178	217	6.5
今治市	741	99	397	292	19	11	22	27	3.6
宇和島市	1,032	220	580	365	29	14	44	53	5.1
八幡浜市	137	45	81	44	4	3	5	10	7.3
新居浜市	902	214	468	347	23	19	45	56	6.2
西条市	527	323	275	200	9	10	33	40	7.6
伊予市	635	118	327	251	16	11	30	35	5.5
四国中央市	500	116	240	205	14	14	27	34	6.8
西予市	447	57	233	168	18	9	19	25	5.6
東温市	968	149	519	379	20	24	26	30	3.1
上島町	304	40	161	110	13	4	16	17	5.6
久万高原町	89	7	59	22	2	1	5	6	6.7
松前町	635	148	352	221	24	15	23	28	4.4
砥部町	234	46	108	99	5	3	19	20	8.5
内子町	408	47	230	156	5	5	12	13	3.2
伊方町	309	49	168	115	9	2	15	17	5.5
松野町	95	7	56	27	4	1	7	7	7.4
鬼北町	319	65	182	107	9	2	19	20	6.3
愛南町	784	117	449	278	14	12	31	35	4.5
合計	12,385	2,658	6,614	4,620	329	246	576	690	5.6

精検受診者数		精密検査結果内訳											未受診
		発見がん					転移性がん	前立腺がん疑い	その他のがん	前立腺肥大症	その他	異常なし	
				病期別									
数	率(%)	数	率(%)	早期がん	進行がん	不明							
163	75.1	30	0.90	21	2	7		26		51	31	25	54
18	66.7	4	0.54	3		1		3		8		3	9
35	66.0	7	0.68	6		1		3		14	6	5	18
7	70.0							1		3		3	3
28	50.0	2	0.22	2				7		8	4	7	28
28	70.0	5	0.95	4		1		7		8	4	4	12
17	48.6	2	0.31	1		1		2		8	3	2	18
24	70.6	5	1.00	3	2			4		8	4	3	10
15	60.0	3	0.67	2		1		1		10		1	10
19	63.3	2	0.21	2				8		3	2	4	11
11	64.7	1	0.33	1				4		2	3	1	6
3	50.0							1				2	3
26	92.9	2	0.31	2				5		12	5	2	2
14	70.0	3	1.28	2		1		4		2	3	2	6
8	61.5	1	0.25			1				5		2	5
11	64.7	2	0.65	1		1		2		4	1	2	6
2	28.6									1		1	5
11	55.0	2	0.63	2						4	2	3	9
22	62.9	4	0.51	4				4		6	2	6	13
462	67.0	75	0.61	56	4	15		82		157	70	78	228

令和5年度　年齢区分別　前立腺がん検診結果集計表（施設健診・人間ドック）

健診区分	年齢区分	受診者数	初回受診	PSA検査値 ～1.0	1.1～3.0	3.1～3.5	3.6～4.0	4.1～	要精検者数 数	率(%)
施設	39才以下	28	10	24	4					
	40～44才	29	5	24	5					
	45～49才	72	19	53	18		1		1	1.4
	50～54才	109	22	77	32					
	55～59才	83	13	52	27	1		3	4	4.8
	60～64才	98	14	58	31	4	1	4	9	9.2
	65～69才	59	16	36	19	1		3	3	5.1
	70～74才	23	3	15	5	3				
	75～79才	4	1	1	2		1			
	80才以上									
	合　計	505	103	340	143	9	3	10	17	3.4
人間ドック	39才以下	63	28	50	13					
	40～44才	69	14	54	13	2			2	2.9
	45～49才	159	24	122	35			2	2	1.3
	50～54才	401	28	287	106	1	3	4	8	2.0
	55～59才	358	20	241	104	4	2	7	13	3.6
	60～64才	260	17	149	89	4	5	13	22	8.5
	65～69才	85	7	46	26	4	1	8	9	10.6
	70～74才	25	2	10	8	2	1	4	4	16.0
	75～79才	7	3	7						
	80才以上	2		1	1					
	合　計	1,429	143	967	395	17	12	38	60	4.2
合計	39才以下	91	38	74	17					
	40～44才	98	19	78	18	2			2	2.0
	45～49才	231	43	175	53		1	2	3	1.3
	50～54才	510	50	364	138	1	3	4	8	1.6
	55～59才	441	33	293	131	5	2	10	17	3.9
	60～64才	358	31	207	120	8	6	17	31	8.7
	65～69才	144	23	82	45	5	1	11	12	8.3
	70～74才	48	5	25	13	5	1	4	4	8.3
	75～79才	11	4	8	2		1			
	80才以上	2		1	1					
	合　計	1,934	246	1,307	538	26	15	48	77	4.0

精検受診者数		精密検査結果内訳											未受診
		発見がん					転移性がん	前立腺がん疑い	その他のがん	前立腺肥大症	その他	異常なし	
				病期別									
数	率(%)	計	率(%)	早期がん	進行がん	不明							
1	100.0										1		
3	75.0							1			1	1	1
9	100.0							2		1	1	5	
2	66.7									2			1
15	88.2							3		3	3	6	2
1	50.0											1	1
2	100.0									1		1	
4	50.0										1	3	4
8	61.5	1	0.28	1				3		1	1	2	5
7	31.8							2			2	3	15
1	11.1											1	8
													4
23	38.3	1	0.07	1				5		2	4	11	37
1	50.0											1	1
3	100.0									1	1	1	
4	50.0										1	3	4
11	64.7	1	0.23	1				4		1	2	3	6
16	51.6							4		1	3	8	15
3	25.0									2		1	9
													4
38	49.4	1	0.05	1				8		5	7	17	39

腹部超音波検診

○実施状況

令和5年度腹部超音波検診受診者数は13,557人（男6,372人・女7,185人）で、前年差173人の増加であった。

１．要精検率

要精検者数は474人（男231人・女243人）で、要精検率は3.5％（男3.6％・女3.4％）であった。

２．精検受診率

精検受診者数は396人（男179人・女217人）で、精検受診率は83.5％（男77.5％・女89.3％）であった。

３．がん発見率

令和5年度検診で発見されたがん患者数は8人（男6人・女2人）で、発見率は0.06％（男0.09％・女0.03％）であった。

○フローチャート

問診→腹部超音波検診→読影（判定＝結果通知）→市町・事業所→受診者

要精検者→医療機関（精密検査結果報告書）→協会（学術研究室）

○検診内容

上腹部5臓器＝肝臓・胆のう・腎臓・膵臓・脾臓が対象

年度別　腹部超音波検診結果集計表（地域・職域健診）

年度	健診別	受診者数	初回受診者数	要精検者		精検受診者		精密検査結果内訳									
										肝臓							
				数	率(%)	数	率(%)	発見がん	率(%)	がん	がん疑い	血管腫	肝硬変	脂肪肝	結石	のう胞	その他
平成元年度	地域	11,799	1,506	318	2.7	275	86.5	8	0.07	3		23	1	8		16	2
	職域	2,997	79	46	1.5	35	76.1					7		2		2	1
令和2年度	地域	1,470	307	32	2.2	27	84.4					1		1		2	
	職域	1,588	64	23	1.4	19	82.6					3		1		2	
令和3年度	地域	8,501	1,350	195	2.3	159	81.5	5	0.06			11	1	12		6	1
	職域	2,243	141	43	1.9	30	69.8					6				2	
令和4年度	地域	10,475	1,832	385	3.7	325	84.4	4	0.04			19	1	22		32	2
	職域	2,909	146	69	2.4	55	79.7					7		3		6	
令和5年度	地域	10,439	1,794	411	3.9	347	84.4	8	0.08	1		14		18		25	5
	職域	3,118	155	63	2.0	49	77.8					3		7		3	1
合　計		55,539	7,374	1,585	2.9	1,321	83.3	25	0.05	4		94	3	74		96	12

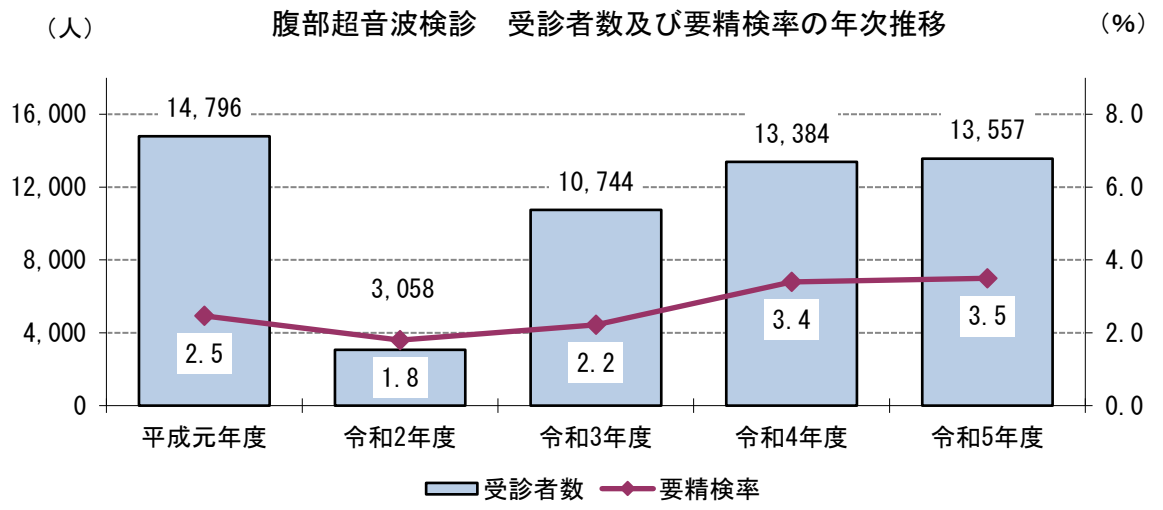

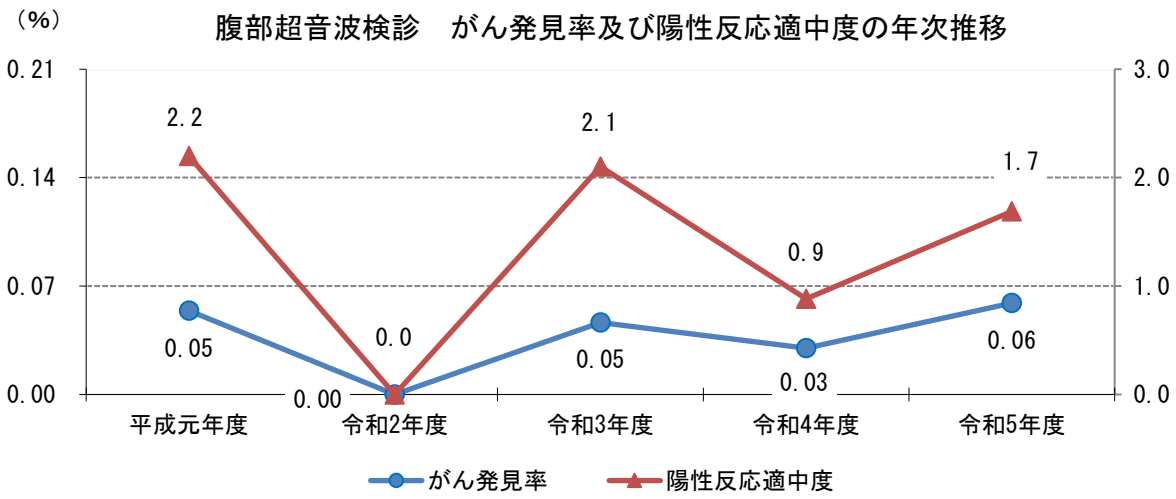

精密検査結果内訳																				未受診	未回答
胆のう					膵臓					腎臓					脾臓		その他の腫瘍	その他疾患	異常なし		
がん	がん疑い	ポリープ	結石	その他	がん	がん疑い	のう胞	結石	その他	がん	がん疑い	のう胞	結石	その他	脾腫	その他					
1	3	16	20	17	1	1	41	1	6	3		27	4	11	1		4	32	67	43	
		6	4	2			3		1			2		1				1	10	11	
			1	5			5		2			3	2	2				5	4	5	
		1	3									1							10	4	
		10	21	12	2		20		7	3		22		9		1	1	19	28	36	
		4	2	4			2					2	1	1				2	5	13	
1	1	14	31	26		1	65		8	3		53	2	12	1	2	2	26	68	60	
		6	7	5			2		3			6	2	2				3	15	14	
1		23	25	28	2		65	1	11	4		41	5	12	1	2		45	85	64	
		5	1				6				1	3	1	4			1	3	17	14	
3	4	85	115	99	5	2	209	2	38	13	1	160	17	54	3	5	8	136	309	264	

令和5年度　年齢区分別　腹部超音波検診結果集計表(地域健診)

性別	年齢区分	受診者数	初回受診者数	要精検者 数	要精検者 率(%)	精検受診者 数	精検受診者 率(%)	精密検査結果内訳 発見がん	発見がん 率(%)	肝臓 がん	肝臓 がん疑い	肝臓 血管腫	肝臓 肝硬変	肝臓 脂肪肝	肝臓 結石	肝臓 のう胞	肝臓 その他
男性	29才以下	1															
	30～34才	14	8	1	7.1	1	100.0					1					
	35～39才	20	11														
	40～44才	132	66	1	0.8												
	45～49才	195	42	3	1.5	3	100.0							1			
	50～54才	196	45	5	2.6	3	60.0							1			
	55～59才	197	38	8	4.1	8	100.0	1	0.51			2					1
	60～64才	312	61	10	3.2	5	50.0					1				1	
	65～69才	634	107	31	4.9	22	71.0	1	0.16			1				1	1
	70～74才	1,031	119	47	4.6	35	74.5	2	0.19					3		2	1
	75～79才	809	98	42	5.2	38	90.5					1		1		5	
	80才以上	625	61	35	5.6	28	80.0	2	0.32	1				3		1	1
	合　計	4,166	656	183	4.4	143	78.1	6	0.14	1		6		9		10	4
女性	29才以下	9	9														
	30～34才	39	22	1	2.6	1	100.0										
	35～39才	82	32	1	1.2												
	40～44才	296	124	6	2.0	6	100.0					1					
	45～49才	329	83	4	1.2	4	100.0									1	
	50～54才	424	107	7	1.7	7	100.0					2		1			
	55～59才	416	89	6	1.4	5	83.3										
	60～64才	615	109	20	3.3	19	95.0					1		1			
	65～69才	1,038	188	42	4.0	36	85.7					2		2		3	1
	70～74才	1,428	187	62	4.3	54	87.1	1	0.07			2		2		2	
	75～79才	1,010	118	45	4.5	43	95.6							3		4	
	80才以上	587	70	34	5.8	29	85.3	1	0.17							5	
	合　計	6,273	1,138	228	3.6	204	89.5	2	0.03			8		9		15	1
合計	29才以下	10	9														
	30～34才	53	30	2	3.8	2	100.0					1					
	35～39才	102	43	1	1.0												
	40～44才	428	190	7	1.6	6	85.7					1					
	45～49才	524	125	7	1.3	7	100.0							1		1	
	50～54才	620	152	12	1.9	10	83.3					2		2			
	55～59才	613	127	14	2.3	13	92.9	1	0.16			2					1
	60～64才	927	170	30	3.2	24	80.0					2		1		1	
	65～69才	1,672	295	73	4.4	58	79.5	1	0.06			3		2		4	2
	70～74才	2,459	306	109	4.4	89	81.7	3	0.12			2		5		4	1
	75～79才	1,819	216	87	4.8	81	93.1					1		4		9	
	80才以上	1,212	131	69	5.7	57	82.6	3	0.25	1				3		6	1
	合　計	10,439	1,794	411	3.9	347	84.4	8	0.08	1		14		18		25	5

精密検査結果内訳																				未受診
胆のう					膵臓					腎臓					脾臓		その他の腫瘍	その他疾患	異常なし	未回答
がん	がん疑い	ポリープ	結石	その他	がん	がん疑い	のう胞	結石	その他	がん	がん疑い	のう胞	結石	その他	脾腫	その他				
																				1
		1		2								1								
				2														1		2
		2			1											1			2	
							1					2						1	1	5
			2	3			1		2	1		1		1				1	8	9
		4	3	2			6			2		4	1	1				6	7	12
		3	2	4			5		1			6		1				10	9	4
		3	1	1	1		6	1	1			2		2	1			3	7	7
		13	8	14	2		19	1	4	3		16	1	5	1	1		22	34	40
														1						
																				1
			1									1						1	2	
		1	1									1							1	
		1		1			2												1	
			1	1									1	1					1	1
			3	1			5		1			1		2				1	4	1
		1	2	4			11		2			7		1				5	3	6
1		3	2				12		3			5	1	2		1		4	23	8
		3	3	5			6					6	1					7	13	2
		1	4	2			10		1	1		4	1					5	3	5
1		10	17	14			46		7	1		25	4	7		1		23	51	24
														1						
																				1
			1									1						1	2	1
		2	1	2								2							1	
		1		3			2											1	1	2
		2	1	1	1								1	1		1			3	1
			3	1			6		1			3		2				2	5	6
		1	4	7			12		4	1		8		2				6	11	15
1		7	5	2			18		3	2		9	2	3		1		10	30	20
		6	5	9			11		1			12	1	1				17	22	6
		4	5	3	1		16	1	2	1		6	1	2	1			8	10	12
1		23	25	28	2		65	1	11	4		41	5	12	1	2		45	85	64

精密検査結果複数回答あり

令和5年度　市町別　腹部超音波検診結果集計表（地域健診）

市町名	性別	受診者数	初回受診者数	要精検者 数	要精検者 率(%)	精検受診者 数	精検受診者 率(%)	精密検査結果内訳 発見がん	発見がん 率(%)	肝臓 がん	肝臓 がん疑い	肝臓 血管腫	肝臓 肝硬変	肝臓 脂肪肝	肝臓 結石	肝臓 のう胞	肝臓 その他
松山市	男	117	15														
	女	138	15	3	2.2	3	100.0							1			
	計	255	30	3	1.2	3	100.0							1			
今治市	男	1,156	164	54	4.7	44	81.5	1	0.09			1		2		4	1
	女	1,718	357	68	4.0	64	94.1	1	0.06			2		5		8	
	計	2,874	521	122	4.2	108	88.5	2	0.07			3		7		12	1
八幡浜市	男	125	18	4	3.2	3	75.0										
	女	169	38	6	3.6	5	83.3										
	計	294	56	10	3.4	8	80.0										
西条市	男	420	156	22	5.2	15	68.2	2	0.48			1				1	
	女	905	246	39	4.3	35	89.7					2				1	
	計	1,325	402	61	4.6	50	82.0	2	0.15			3				2	
伊予市	男	490	79	25	5.1	19	76.0					1		3			1
	女	726	137	28	3.9	21	75.0					1		1			
	計	1,216	216	53	4.4	40	75.5					2		4			1
西予市	男	467	51	23	4.9	18	78.3	1	0.21	1				1		4	
	女	646	69	17	2.6	17	100.0					1		1		1	
	計	1,113	120	40	3.6	35	87.5	1	0.09	1		1		2		5	
東温市	男	14	4														
	女	9		1	11.1	1	100.0										
	計	23	4	1	4.3	1	100.0										
上島町	男	325	28	10	3.1	8	80.0					1					
	女	414	26	14	3.4	10	71.4							1		1	
	計	739	54	24	3.2	18	75.0					1		1		1	
久万高原町	男	77	6	5	6.5	2	40.0										
	女	78	2	2	2.6	1	50.0										
	計	155	8	7	4.5	3	42.9										
松前町	男	518	77	15	2.9	12	80.0	1	0.19			1		1			1
	女	852	160	27	3.2	27	100.0					1				3	
	計	1,370	237	42	3.1	39	92.9	1	0.07			2		1		3	1
砥部町	男	150	20	11	7.3	10	90.9							1		1	
	女	171	27	8	4.7	6	75.0	1	0.58								
	計	321	47	19	5.9	16	84.2	1	0.31					1		1	
内子町	男	250	35	11	4.4	10	90.9	1	0.40			1		1			1
	女	352	53	12	3.4	11	91.7					1				1	1
	計	602	88	23	3.8	21	91.3	1	0.17			2		1		1	2
鬼北町	男	57	3	3	5.3	2	66.7										
	女	95	8	3	3.2	3	100.0										
	計	152	11	6	3.9	5	83.3										
合計	男	4,166	656	183	4.4	143	78.1	6	0.14	1		6		9		10	4
	女	6,273	1,138	228	3.6	204	89.5	2	0.03			8		9		15	1
	計	10,439	1,794	411	3.9	347	84.4	8	0.08	1		14		18		25	5

精密検査結果内訳																			未受診・未回答
胆のう					膵臓					腎臓					脾臓				
がん	がん疑い	ポリープ	結石	その他	がん	がん疑い	のう胞	結石	その他	がん	がん疑い	のう胞	結石	その他	脾腫	その他	その他の腫瘍	その他疾患	異常なし	
							2		1					1						
							2		1					1						
		2	3	3			7		4	1		6	1	2				6	12	10
1		4	4	5			14		2			8	2	3		1		4	18	4
1		6	7	8			21		6	1		14	3	5		1		10	30	14
			1															1	1	1
		1					2												2	1
		1	1				2											1	3	2
		1	1	3	1		1			1		3						2	2	7
		1	3	2			7		1			2	2	2				3	11	4
		2	4	5	1		8		1	1		5	2	2				5	13	11
		1	2	1			1	1							1			3	6	6
			1	3			6		1			4		1				2	4	7
		1	3	4			7	1	1			4		1	1			5	10	13
		1	1	3			5					4		1				1	3	5
		3		2			3					3						3	5	
		4	1	5			8					7		1				4	8	5
							1													
							1													
		1		1														2	3	2
			1				1					1						3	4	4
		1	1	1			1					1						5	7	6
				1			1							1						3
																			1	1
				1			1							1					1	4
		2			1		2					2						3	1	3
			6	1			5		2			5						4	4	
		2	6	1	1		7		2			7						7	5	3
		2					1							1				3	3	1
		1	1				1			1								2		2
		3	1				2			1				1				5	3	3
		3		2			1			1		1				1		1	1	1
			1	1			1					2						2	2	1
		3	1	3			2			1		3				1		3	3	2
																			2	1
							3													
							3												2	1
		13	8	14	2		19	1	4	3		16	1	5	1	1		22	34	40
1		10	17	14			46		7	1		25	4	7		1		23	51	24
1		23	25	28	2		65	1	11	4		41	5	12	1	2		45	85	64

精密検査結果複数回答あり

令和5年度　年齢区分別　腹部超音波検診結果集計表(職域健診)

性別	年齢区分	受診者数	初回受診者数	要精検者 数	要精検者 率(%)	精検受診者 数	精検受診者 率(%)	精密検査結果内訳 発見がん	発見がん 率(%)	肝臓 がん	肝臓 がん疑い	肝臓 血管腫	肝臓 肝硬変	肝臓 脂肪肝	肝臓 結石	肝臓 のう胞	肝臓 その他
男性	29才以下	9	2														
	30～34才	8	2														
	35～39才	126	5	2	1.6	2	100.0										
	40～44才	255	17	3	1.2	2	66.7										
	45～49才	561	29	8	1.4	7	87.5					1		1			
	50～54才	506	34	13	2.6	10	76.9					1		1			
	55～59才	393	9	17	4.3	11	64.7							4		1	
	60～64才	228	3	3	1.3	2	66.7									1	1
	65～69才	101	4	2	2.0	2	100.0										
	70～74才	14															
	75～79才	5															
	80才以上																
	合　計	2,206	105	48	2.2	36	75.0					2		6		2	1
女性	29才以下	6	1														
	30～34才	3															
	35～39才	23	3														
	40～44才	119	14	1	0.8	1	100.0										
	45～49才	244	9	4	1.6	4	100.0							1			
	50～54才	221	14	3	1.4	3	100.0					1				1	
	55～59才	166	7	6	3.6	4	66.7										
	60～64才	91	2	1	1.1	1	100.0										
	65～69才	26															
	70～74才	8															
	75～79才	2															
	80才以上	3															
	合　計	912	50	15	1.6	13	86.7					1		1		1	
合計	29才以下	15	3														
	30～34才	11	2														
	35～39才	149	8	2	1.3	2	100.0										
	40～44才	374	31	4	1.1	3	75.0										
	45～49才	805	38	12	1.5	11	91.7					1		2			
	50～54才	727	48	16	2.2	13	81.3					2		1		1	
	55～59才	559	16	23	4.1	15	65.2							4		1	
	60～64才	319	5	4	1.3	3	75.0									1	1
	65～69才	127	4	2	1.6	2	100.0										
	70～74才	22															
	75～79才	7															
	80才以上	3															
	合　計	3,118	155	63	2.0	49	77.8					3		7		3	1

精密検査結果内訳																				未受診	未回答
胆のう					膵臓					腎臓					脾臓		その他の腫瘍	その他疾患	異常なし		
がん	がん疑い	ポリープ	結石	その他	がん	がん疑い	のう胞	結石	その他	がん	がん疑い	のう胞	結石	その他	脾腫	その他					
		1																	1		
							1												1	1	
														1				1	3	1	
											1		1	2					4	3	
		2	1				1					2						1	3	6	
														1			1			1	
							2														
		3	1				4				1	2	1	4			1	2	12	12	
																			1		
																		1	2		
		1					1														
							1					1							2	2	
		1																			
		2					2					1						1	5	2	
		1																	1		
							1												2	1	
														1				2	5	1	
		1					1				1		1	2					4	3	
		2	1				2					3						1	5	8	
		1												1			1			1	
							2														
		5	1				6				1	3	1	4			1	3	17	14	

精密検査結果複数回答あり

令和5年度　年齢区分別　腹部超音波検診結果集計表(施設健診)

性別	年齢区分	受診者数	初回受診者数	要精検者 数	要精検者 率(%)	精検受診者 数	精検受診者 率(%)	精密検査結果内訳 発見がん	率(%)	肝臓 がん	がん疑い	血管腫	肝硬変	脂肪肝	結石	のう胞	その他
男性	29才以下	22	5	1	4.5	1	100.0										
	30～34才	19	6	1	5.3	1	100.0					1					
	35～39才	79	20	3	3.8	1	33.3										
	40～44才	133	19	4	3.0	1	25.0										
	45～49才	122	8	3	2.5	2	66.7					1					
	50～54才	188	25	6	3.2	3	50.0										1
	55～59才	109	6	4	3.7	3	75.0										
	60～64才	102	7	2	2.0	2	100.0										
	65～69才	75	8	5	6.7	4	80.0									1	
	70～74才	35	6	5	14.3	4	80.0										
	75～79才	14	4	1	7.1	1	100.0										
	80才以上	5	1														
	合　計	903	115	35	3.9	23	65.7					2				1	1
女性	29才以下	5	2														
	30～34才	14	4														
	35～39才	49	24														
	40～44才	154	41	3	1.9	3	100.0										
	45～49才	118	17	1	0.8	1	100.0										
	50～54才	172	40	8	4.7	7	87.5							1			
	55～59才	82	12	4	4.9	3	75.0							1			
	60～64才	68	9	5	7.4	3	60.0									1	
	65～69才	33	3	2	6.1	2	100.0										
	70～74才	31	9	2	6.5	2	100.0										
	75～79才	12	2														
	80才以上	3	2	1	33.3	1	100.0										
	合　計	741	165	26	3.5	22	84.6							2		1	
合計	29才以下	27	7	1	3.7	1	100.0										
	30～34才	33	10	1	3.0	1	100.0					1					
	35～39才	128	44	3	2.3	1	33.3										
	40～44才	287	60	7	2.4	4	57.1										
	45～49才	240	25	4	1.7	3	75.0					1					
	50～54才	360	65	14	3.9	10	71.4							1			1
	55～59才	191	18	8	4.2	6	75.0							1			
	60～64才	170	16	7	4.1	5	71.4									1	
	65～69才	108	11	7	6.5	6	85.7									1	
	70～74才	66	15	7	10.6	6	85.7										
	75～79才	26	6	1	3.8	1	100.0										
	80才以上	8	3	1	12.5	1	100.0										
	合　計	1,644	280	61	3.7	45	73.8					2		2		2	1

精密検査結果内訳																				未受診回答
胆のう					膵臓					腎臓					脾臓		その他の腫瘍	その他疾患	異常なし	
がん	がん疑い	ポリープ	結石	その他	がん	がん疑い	のう胞	結石	その他	がん	がん疑い	のう胞	結石	その他	脾腫	その他				
		1																		
			1									1								
												1								2
																			1	3
												1								1
		1		1																3
				1														1	1	1
				1													1			
									1			1							2	1
			1				2											1		1
							1													
		2	2	3			3		1			4					1	2	4	12
									1			1							1	
							1													
		2					2		3											1
			1				1													1
							2													2
				1								1								
			1																1	
												1								
		2	2	1			6		4			3							2	4
		1																		
			1									1								
												1								2
									1			1							2	3
							1					1								1
		3		1			2		3											4
			1	1			1											1	1	2
				1			2										1			2
				1					1			2							2	1
			2				2											1	1	1
							1													
												1								
		4	4	4			9		5			7					1	2	6	16

精密検査結果複数回答あり

令和5年度　年齢区分別　腹部超音波検診結果集計表（人間ドック）

性別	年齢区分	受診者数	初回受診者数	要精検者 数	要精検者 率(%)	精検受診者 数	精検受診者 率(%)	精密検査結果内訳 発見がん	発見がん 率(%)	肝臓 がん	肝臓 がん疑い	肝臓 血管腫	肝臓 肝硬変	肝臓 脂肪肝	肝臓 結石	肝臓 のう胞	肝臓 その他
男性	29才以下	22	10	1	4.5	1	100.0										
	30～34才	63	17	1	1.6	1	100.0										
	35～39才	204	43	3	1.5	1	33.3					1					
	40～44才	330	26	3	0.9	1	33.3										
	45～49才	511	27	4	0.8	4	100.0							1			
	50～54才	634	25	9	1.4	7	77.8					1					
	55～59才	508	17	9	1.8	8	88.9										
	60～64才	365	11	6	1.6	5	83.3					2					
	65～69才	137	10	4	2.9	3	75.0									1	
	70～74才	36	3	1	2.8	1	100.0										
	75～79才	15	3	1	6.7	1	100.0					1					
	80才以上	3															
	合　計	2,828	192	42	1.5	33	78.6					5		1		1	
女性	29才以下	62	30														
	30～34才	122	36														
	35～39才	241	51														
	40～44才	328	38														
	45～49才	511	43	6	1.2	4	66.7					1					
	50～54才	657	48	8	1.2	5	62.5										
	55～59才	496	21	8	1.6	7	87.5					1		1			
	60～64才	268	12	2	0.7	2	100.0										
	65～69才	84	8	3	3.6	3	100.0							1			
	70～74才	18	3														
	75～79才	10	2														
	80才以上	4	1														
	合　計	2,801	293	27	1.0	21	77.8					2		2			
合計	29才以下	84	40	1	1.2	1	100.0										
	30～34才	185	53	1	0.5	1	100.0										
	35～39才	445	94	3	0.7	1	33.3					1					
	40～44才	658	64	3	0.5	1	33.3										
	45～49才	1,022	70	10	1.0	8	80.0					1		1			
	50～54才	1,291	73	17	1.3	12	70.6					1					
	55～59才	1,004	38	17	1.7	15	88.2					1		1			
	60～64才	633	23	8	1.3	7	87.5					2					
	65～69才	221	18	7	3.2	6	85.7							1		1	
	70～74才	54	6	1	1.9	1	100.0										
	75～79才	25	5	1	4.0	1	100.0					1					
	80才以上	7	1														
	合　計	5,629	485	69	1.2	54	78.3					7		3		1	

精密検査結果内訳																				未受診
胆のう					膵臓					腎臓					脾臓		その他の腫瘍	その他疾患	異常なし	未回答
がん	がん疑い	ポリープ	結石	その他	がん	がん疑い	のう胞	結石	その他	がん	がん疑い	のう胞	結石	その他	脾腫	その他				
																		1		
																			1	
																				2
			1																	2
															1				2	
		1	1	1								1							2	2
	1	2	1	1			1					1						1	2	1
			2	1			2		1											1
									1			1							1	1
			1																	
	1	3	6	3			3		2			3			1			2	8	9
			1				1		1											2
			1	1			1		1			1								3
			2	1			3							1						1
							1							1						
				1			2		1											
			4	3			8		3			1		2						6
																		1		
																			1	
																				2
			1																	2
			1				1		1						1				2	2
		1	2	2			1		1			2							2	5
	1	2	3	2			4					1		1				1	2	2
			2	1			3		1					1						1
				1			2		2			1							1	1
			1																	
	1	3	10	6			11		5			4		2	1			2	8	15

精密検査結果複数回答あり

胃がん検診における精密検査未受診者の追跡調査

当協会では、地域住民を対象に年間約22,000人の胃がん検診を実施しているが、ここ数年受診者は減少傾向であったものの、令和5年度は令和4年度よりは約640人増加している。また、要精密検査（以下「要精検」という。）と判定された者の中で精密検査（以下「精検」という。）を受診しているのは、88%にとどまっている。

このレポートは、令和5年度に県内の市町から委託を受け、地域住民を対象に実施した胃がん検診の成績と精検未把握者（未受診・未回答）を対象に行った追跡調査の結果である。

1.受診者数及び要精検率

令和5年度に実施した胃がん検診受診者数は22,071人、男女では女性の方が多く、年齢階級別では60～79の受診者が全体の3分の2以上を占めている。

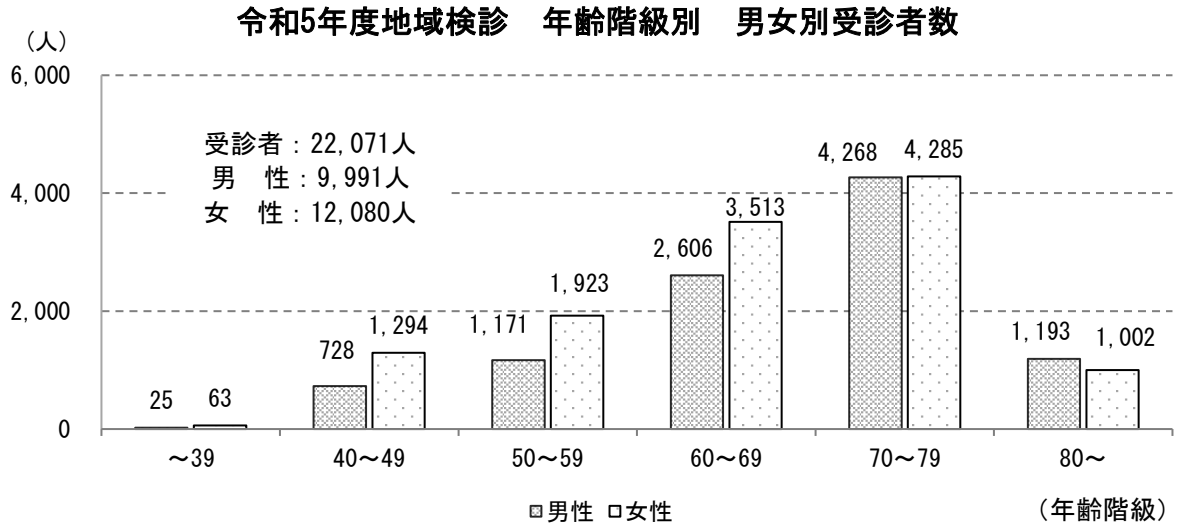

このうち「要精検」と判定された者は、4.5%であった。また、加齢とともに高くなる傾向にある。

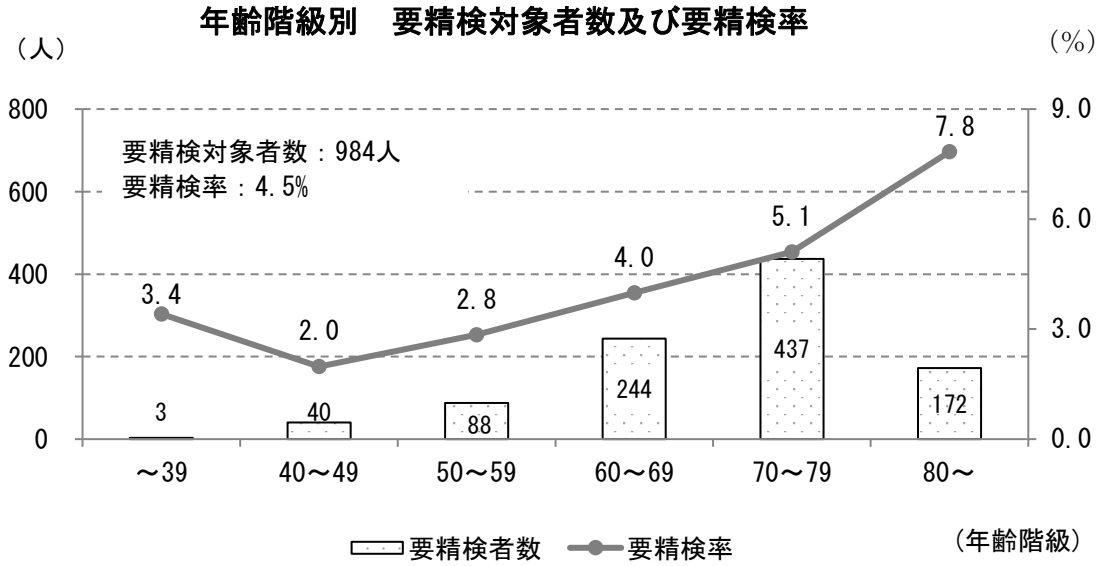

2.精検受診率とがん発見率

当協会ではすべてのがん検診で、判定結果が「要精検」であった受診者には精検を受けるよう勧めている。

令和5年度に胃がん検診で要精検となった者は984人で、このうち精検を受診した者は、追跡調査前は869人で受診率は88.3%であった。

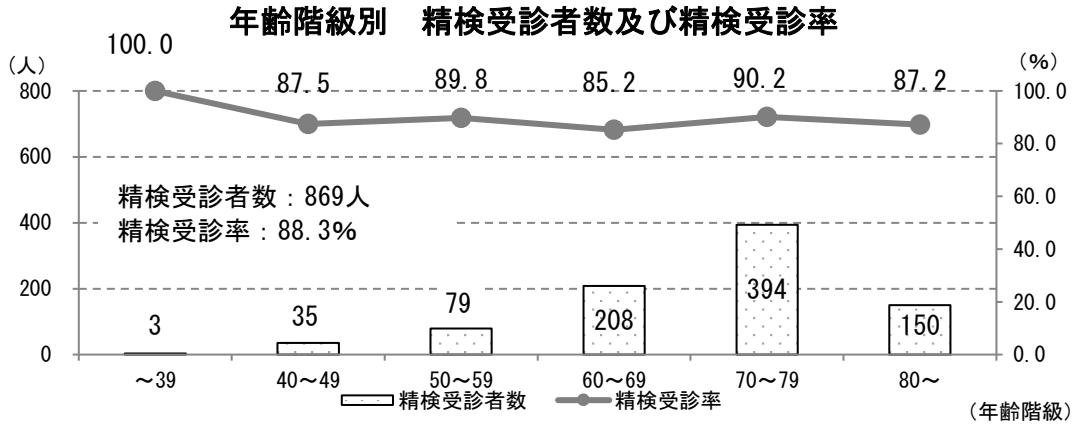

「がん」が発見された者は 29 人、発見率は 0.13%（29 人/22,071 人）であった。

病期別の割合では、早期がん 55.2%、進行がん 34.5%、不明 10.3%となっている。

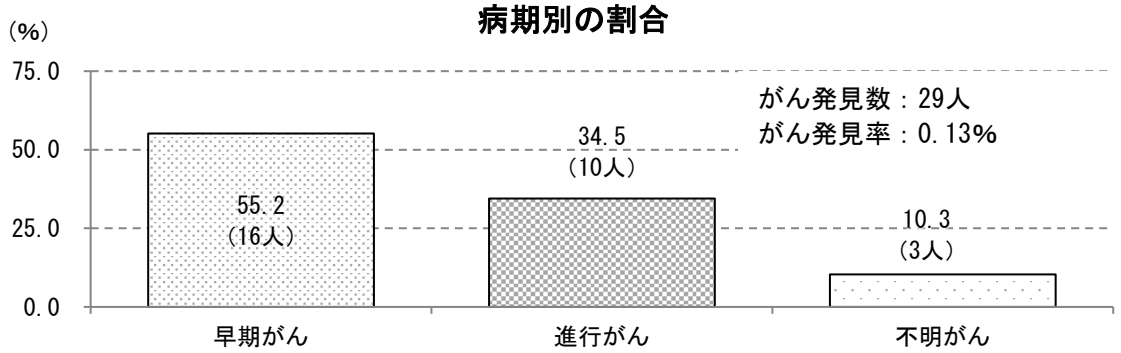

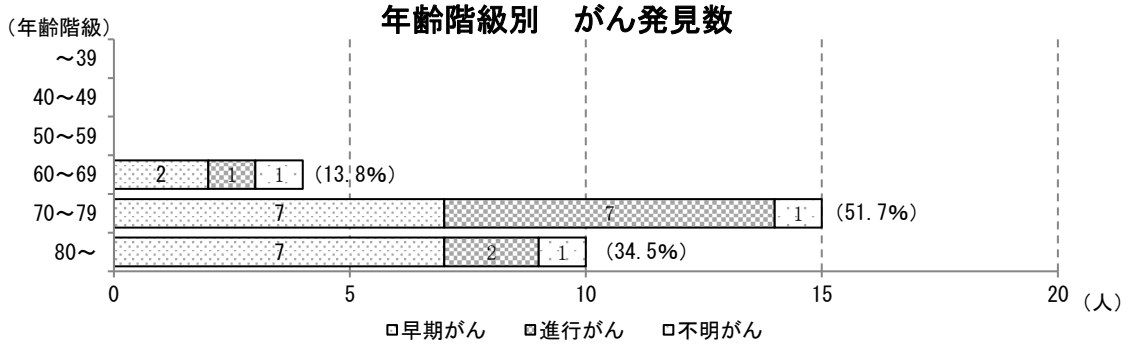

「要精検」であった者が精検を受診し、結果「がん」が見つかった確率を「陽性反応適中度」と言うが、令和5年度の陽性反応適中度は2.9であった。

そのほか、精検では胃潰瘍、胃ポリープ、胃炎など、「がん」の29人を含めて771人から胃の病気が見つかっている。

3.精検未把握者（未受診・未回答）の追跡調査

今回調査対象とした当協会の令和5年度の胃がん検診データでは、精検受診の有無が把握できなかった者は11.7%（115/984人）であった。

精検受診の有無が把握できない原因としては
①医療機関で精検を受診していないケース（未受診）
②医療機関で精検を受診したが、当協会に報告が届いていないケース（未回答）
の2つである。
そこで、市町の協力を得て精検受診の有無が未把握であった115人のうちから、協力の得られた66人を対象に①精検の受診状況、②精検を受診していた場合その結果（がんが発見されたか）、③精検を受診していない場合にはその理由、などの項目について調査を行なった。
そして、この追跡調査結果をもとに精検を受診していた者のうち精検受診の情報（医療機関名など）を記載している場合は、当協会より医療機関に精検結果報告書の記載依頼を行った。

4.追跡調査の結果

調査票の回収状況は 66 人中、33 人で回収率は 50.0%であった。

1）精検受診状況
回答者33人中、精検を受診していた者は11人（33.3%）、受診していなかった者は22人（66.7%）であった。この結果から、精検を受診していた11人については、医療機関から当協会へ精検結果報告が届いていなかったことになる。

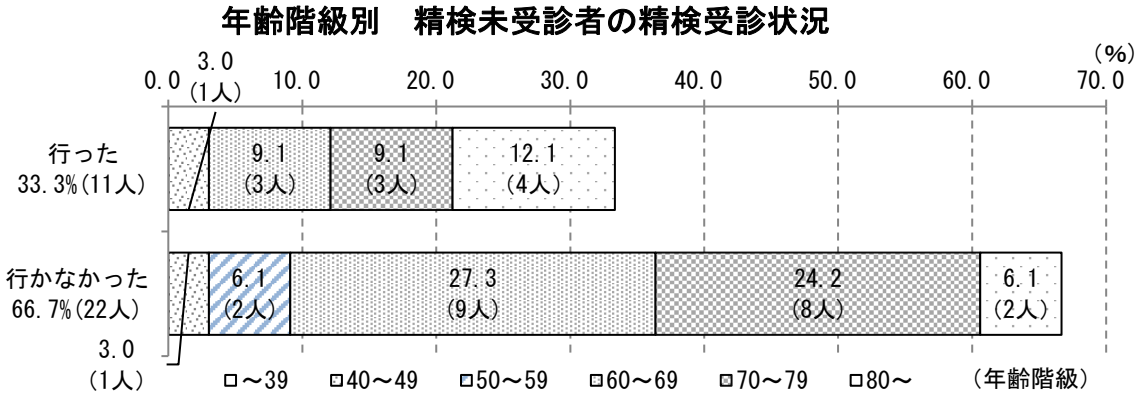

2）がん発見状況
精検を受診したと回答した11人のうち、「がん」が発見されたと回答した者はいなかった。

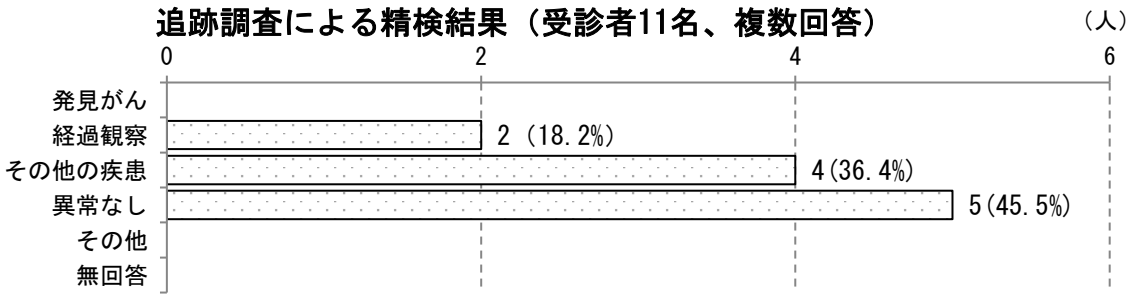

3）精検を受診しなかった理由

精検を受診しなかった理由としては「要精検だった理由を自己判断している（きちんと調べたわけではない）」、「精密検査を受けに行くのが面倒に感じる」、「いつでも検診できる環境にいるのですぐ行く必要がないと思っている」などであった。

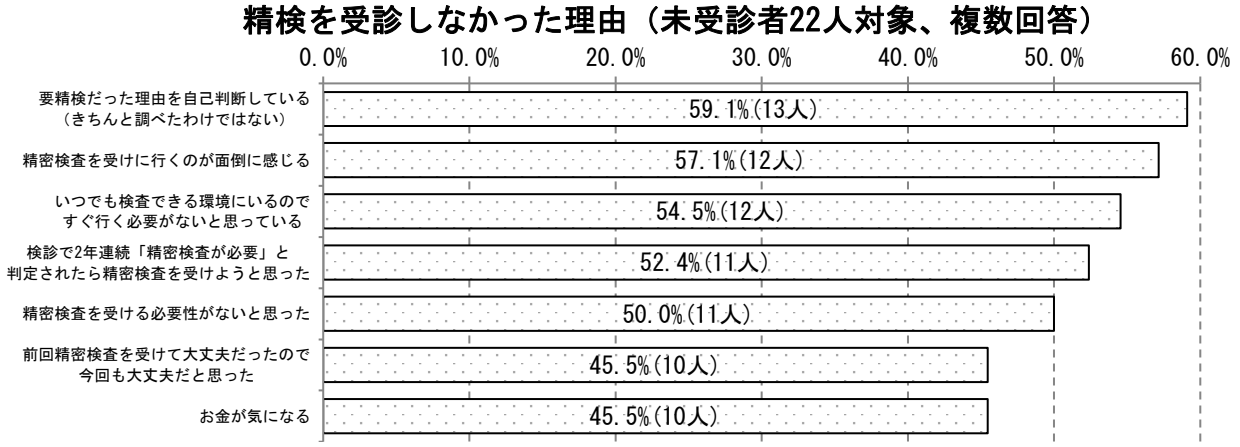

4）「要精検」判定の受け止め方と精検受診の関係

検診結果が「要精検」と判定されたことの受け止め方と精検受診の関係では、「深刻に感じた」と受け止めた場合は80.0%が精検を受診していたが、「たいしたことはない」と受け止めた場合は80.0%の割合で精検を受診していなかった。

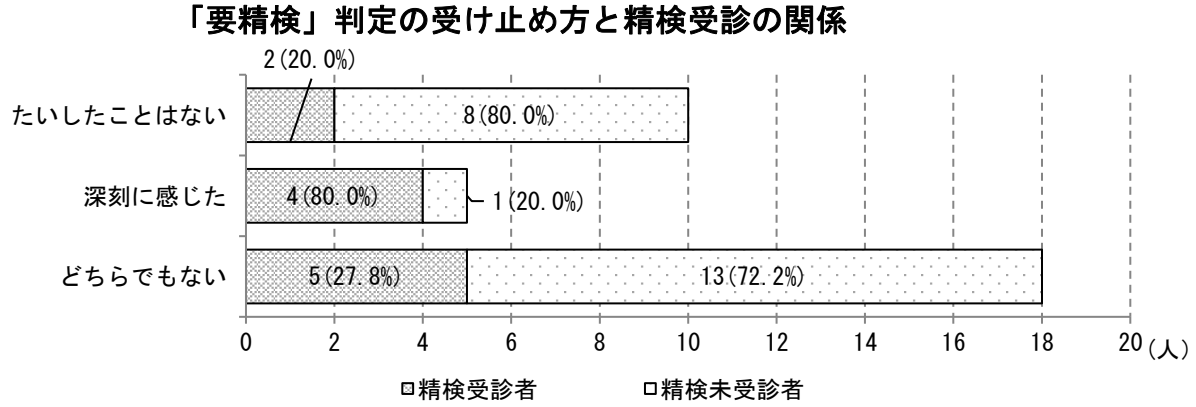

5.まとめ

令和5年度に当協会が愛媛県内の地域住民を対象に実施した胃がん検診の精検受診率は、追跡調査前が88.3%であった。

協力の得られた未把握者66人の追跡調査を行い、33人から回答があり、11人が精検を受診していた。この11人の中から「がん」は発見されなかった。

また、精検を受診しなかった理由で一番多かったのは、要精検だった理由を自己判断している(きちんと調べたわけではない)(59.1%)であった。

なお、追跡調査後の精検受診者、追跡調査で得られた情報より医療機関から精検の結果報告書の返信があった精検受診者を含めると、追跡調査後の精検受診率は92.3%と4.0ポイント上がった。

大腸がん検診における精密検査未受診者の追跡調査

当協会では、地域住民を対象に年間約38,650人の大腸がん検診を実施しているが、ここ数年受診者は減少傾向であったものの、令和5年度は令和4年度よりは約1,350人増加している。また、要精密検査（以下「要精検」という。）と判定された者の中で精密検査（以下「精検」という。）を受診しているのは79.5%にとどまっている。

このレポートは、令和5年度に県内の市町から委託を受け、地域住民を対象に実施した大腸がん検診の成績と精検未把握者（未受診・未回答）を対象に行った追跡調査の結果である。

1.受診者数及び要精検率

令和5年度に実施した大腸がん検診受診者数は38,655人、男女では女性の方が多く、年齢階級別では60～79の受診者が全体の3分の2以上を占めている。

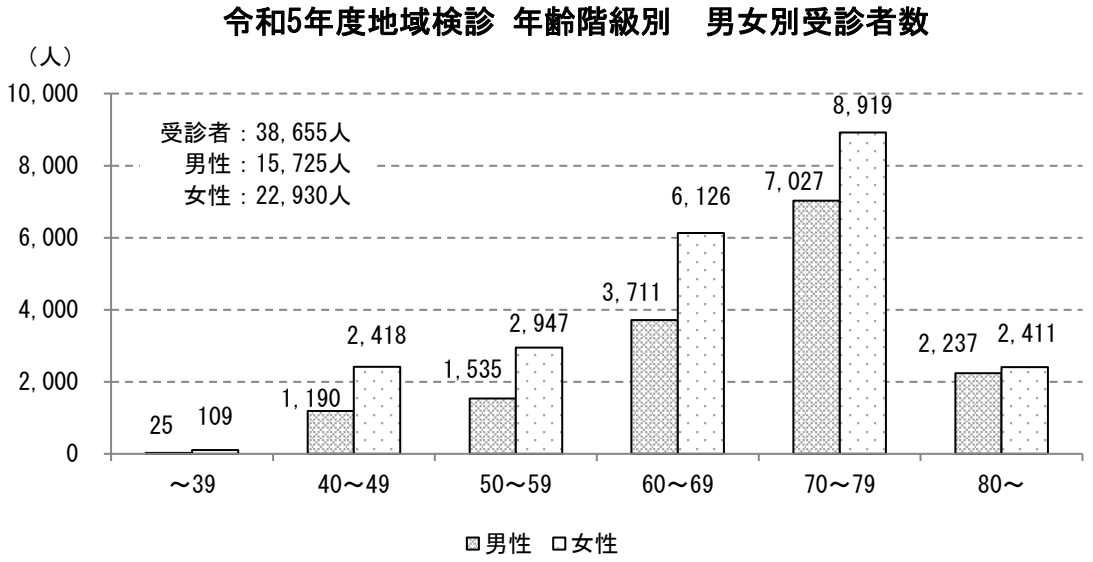

このうち「要精検」と判定された者は5.6%（2,169／38,655人）であった。

また、男女別の要精検率では男性6.9%、女性4.7%と男性の方が高く、加齢とともに高くなる傾向にある。

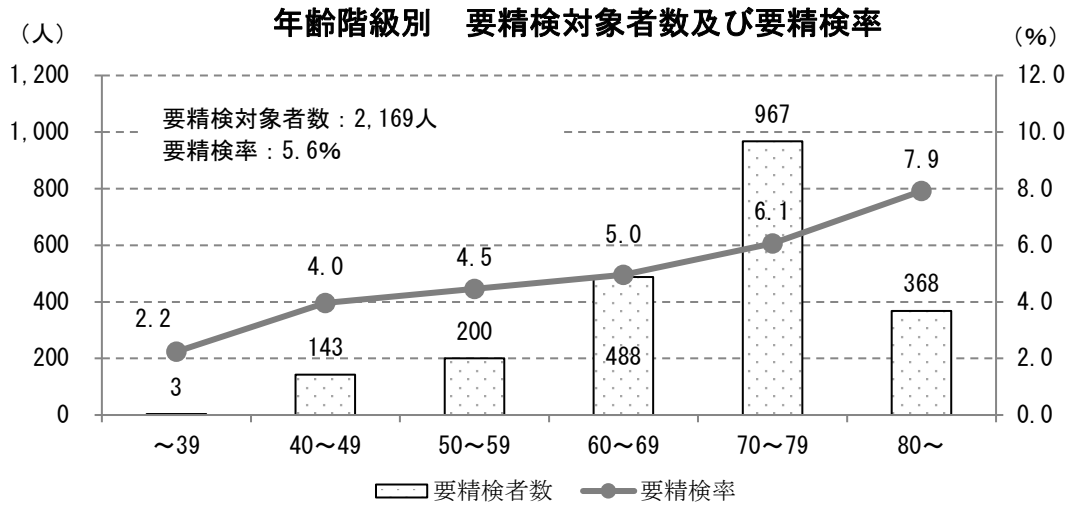

2.精検受診率とがん発見率

当協会ではすべてのがん検診で、判定結果が「要精検」であった受診者には精検を受けるよう勧めている。

令和5年度に大腸がん検診で要精検となった者は2,169人で、このうち精検を受診した者は1,724人、受診率は79.5%であった。

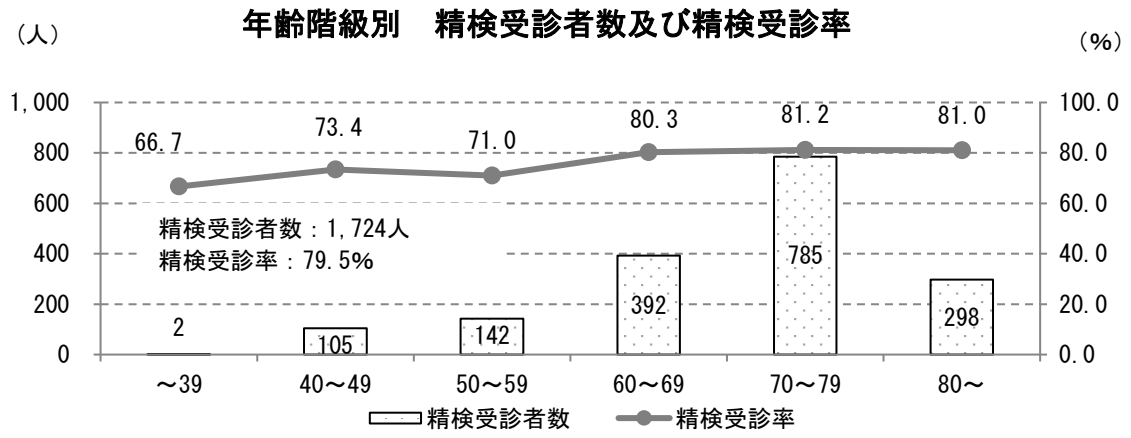

「がん」が発見された者は72人、発見率は0.19%（72／38,655人）であった。

病期別の割合では、早期がん47.2%、進行がん51.4%、不明がん1.4%となっている。

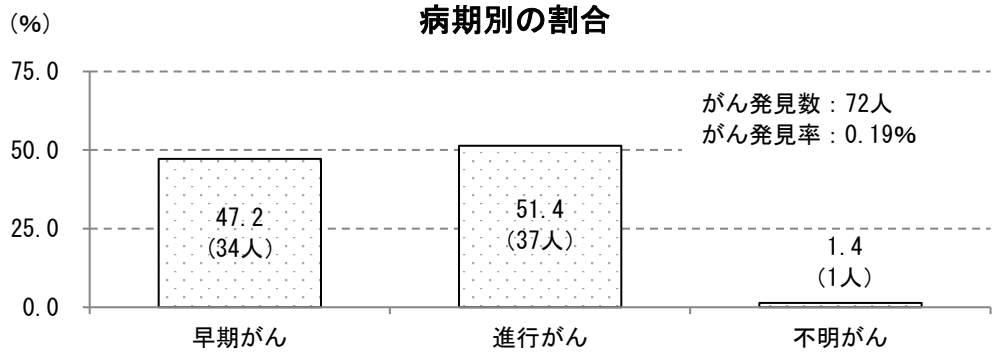

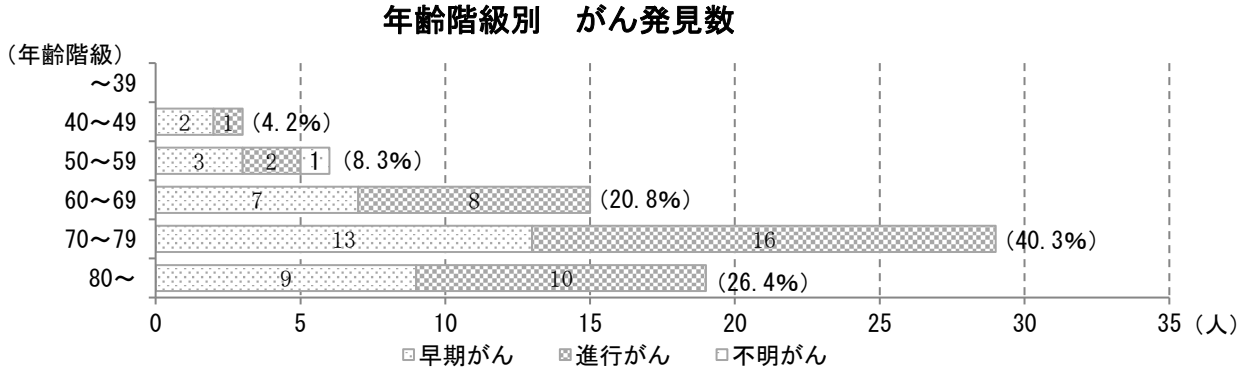

「要精検」であった者が精検を受診し、結果「がん」が見つかった確率を「陽性反応適中度」と言うが、令和5年度の陽性反応適中度は3.3であった。

そのほか、精検では大腸ポリープ、大腸憩室など、「がん」の72人を含めて1,376人から大腸の病気が見つかっている。

3.精検未把握者（未受診・未回答）の追跡調査

今回調査対象とした当協会の令和5年度の大腸がん検診データでは、精検受診の有無が把握できなかった者は20.5%（445/2,169人）であった。

精検受診の有無が把握できない原因としては
① 医療機関で精検を受診していないケース（未受診）
② 医療機関で精検を受診したが、当協会に報告が届いていないケース（未回答）
の2つである。

そこで、市町の協力を得て精検受診の有無が未把握であった445人のうちから、協力の得られた277人を対象に①精検の受診状況、②精検を受診していた場合その結果（がんが発見されたか）、③精検を受診していない場合にはその理由、などの項目について調査を行った。

そして、この追跡調査結果をもとに精検を受診していた者のうち精検受診の情報（医療機関名など）を記載している場合は、当協会より医療機関に精検結果報告書の記載依頼を行った。

4.追跡調査の結果

調査票の回収状況は277人中、145人で回収率は52.3%

1）精検受診状況

回答者145人中、精検を受診していた者は54人（37.2%）、受診していなかった者は91人（62.8%）であった。この結果から、精検を受診していた54人については、医療機関から当協会へ精検結果報告が届いていなかったことになる。

年齢階級別　精検未受診者の精検受診状況

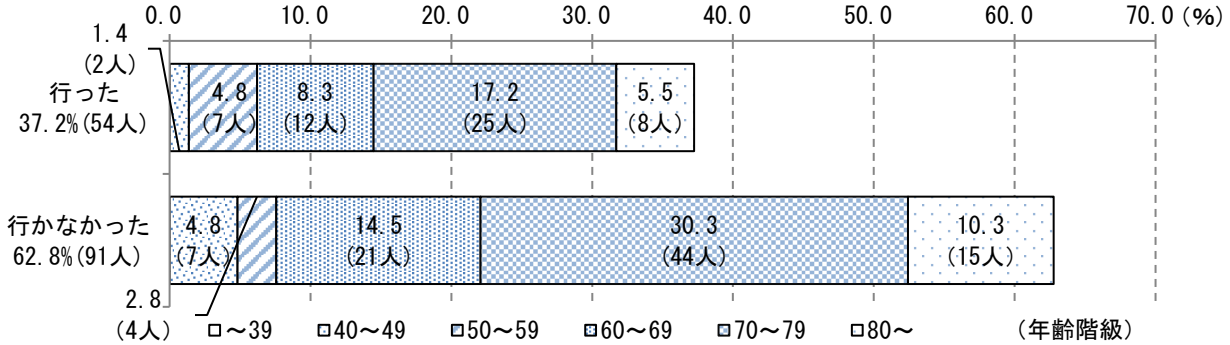

2）がん発見状況

精検を受診したと回答した54人のうち、「がん」が発見されたと回答した者は3人であった。

追跡調査による精検結果（受診者54名、複数回答）

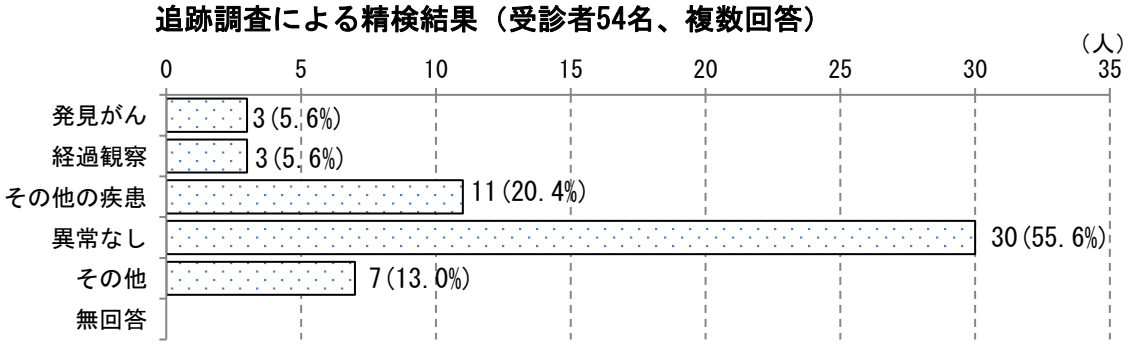

3）精検を受診しなかった理由

精検を受診しなかった理由としては「検診で2年連続「精密検査が必要」と判定されたら精密検査を受けようと思った」、「要精検だった理由を自己判断している（きちんと調べたわけではない）」、「精密検査を受けに行くのが面倒に感じる」などであった。

精検を受診しなかった理由（未受診者91人対象、複数回答）

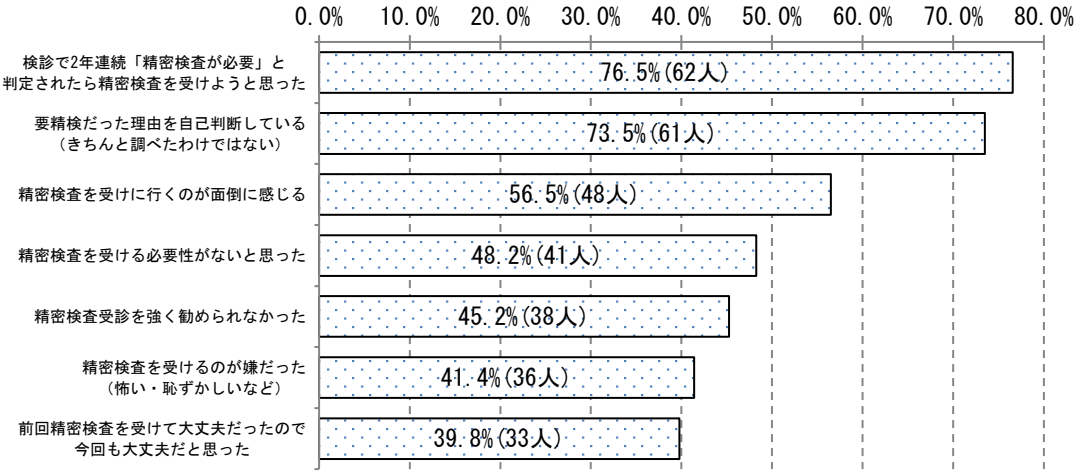

4）「要精検」判定の受け止め方と精検受診の関係

検診結果が「要精検」と判定されたことの受け止め方と精検受診の関係では、「深刻に感じた」と受け止めた場合は68.4%が精検を受診していたが、「たいしたことはない」と受け止めた場合は72.2%の割合で精検を受診していなかった。

「要精検」判定の受け止め方と精検受診の関係

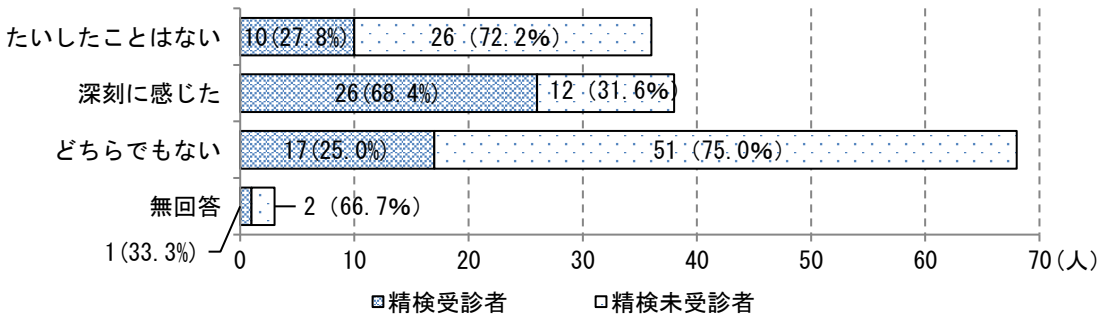

5.まとめ

令和5年度に当協会が愛媛県内の地域住民を対象に実施した大腸がん検診の精検受診率は、追跡調査前が79.5%であった。

協力の得られた未把握者277人の追跡調査を行い、145人から回答があり、54人が精検を受診していた。この54人の中から「がん」は3人発見された。

また、精検を受診しなかった理由で一番多かったのは、検診で2年連続「精密検査が必要」と判定されたら精密検査を受けようと思った（76.5%）であった。

なお、追跡調査後の精検受診者、追跡調査で得られた情報より医療機関から精検の結果報告書の返信があった精検受診者を含めると、追跡調査後の精検受診率は84.5%と5.0ポイント上がった。

肺がん検診における精密検査未受診者の追跡調査

当協会では地域住民を対象に年間約38,800人の肺がん検診を実施している。受診者は減少傾向にあるが、令和5年度は令和4年度よりは約1,900人増加している。また、要精密検査（以下「要精検」という。）と判定された者の中で精密検査（以下「精検」という。）を受診しているのは、87%にとどまっている。

このレポートは、令和5年度に県内の市町から委託を受け、地域住民を対象に実施した肺がん検診の成績と精検未把握者（未受診、未回答）を対象に行った追跡調査の結果である。

1.受診者数及び要精検率

令和5年度に実施した肺がん検診受診者数は38,830人、男女では女性の方が多く、年齢階級別では60～79の受診者が全体の3分の2以上を占めている。

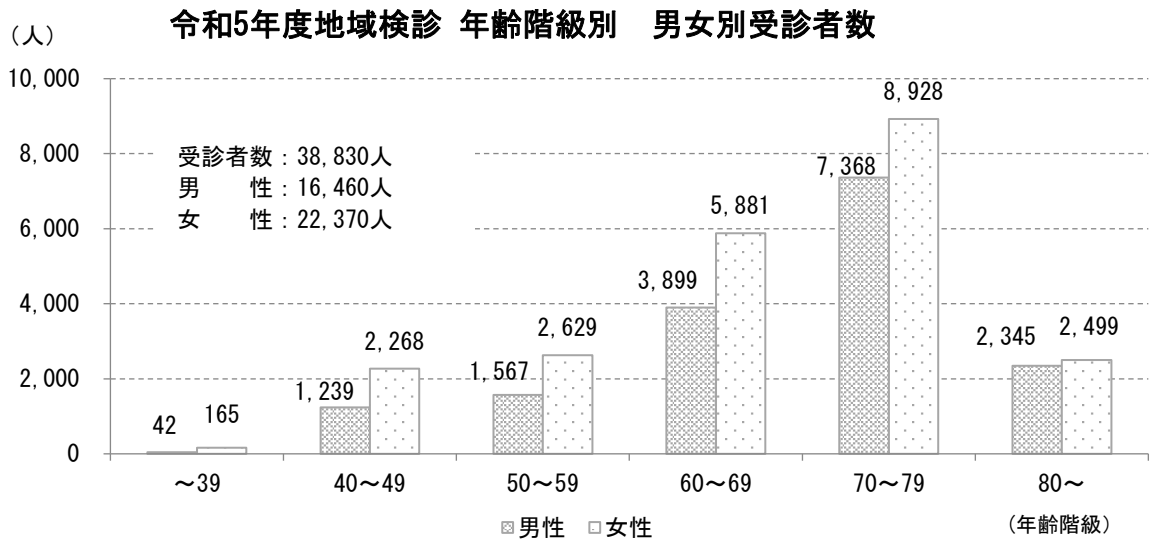

このうち「要精検」と判定された者は1.4%（560／38,830人）であった。また、加齢とともに高くなる傾向にある。

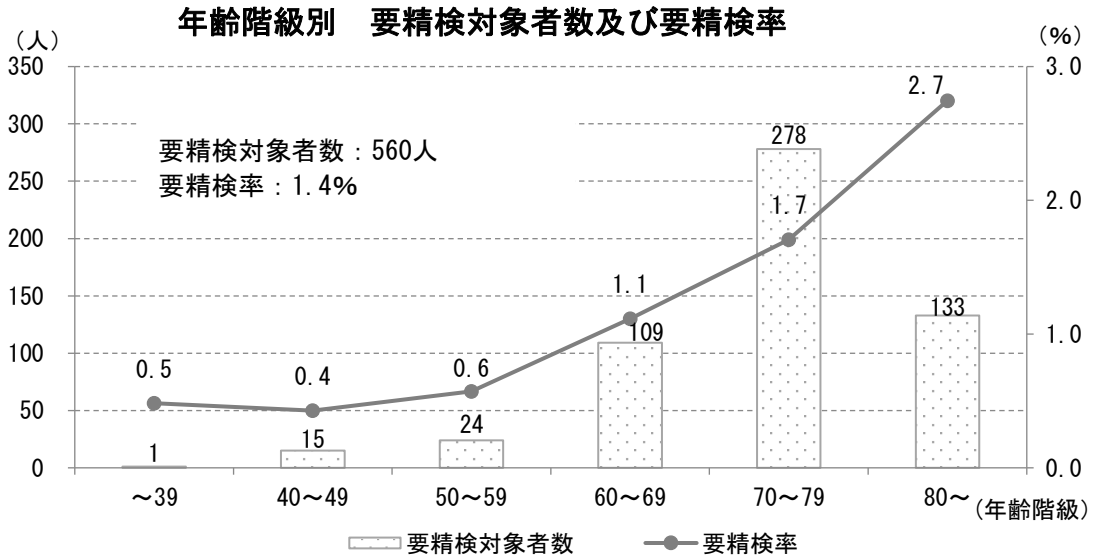

2.精検受診率とがん発見率

当協会ではすべてのがん検診で、判定結果が「要精検」であった受診者には精検を受けるよう勧めている。

令和5年度に肺がん検診で要精検となった者は560人で、このうち精検を受診した者は489人、受診率は87.3%であった。

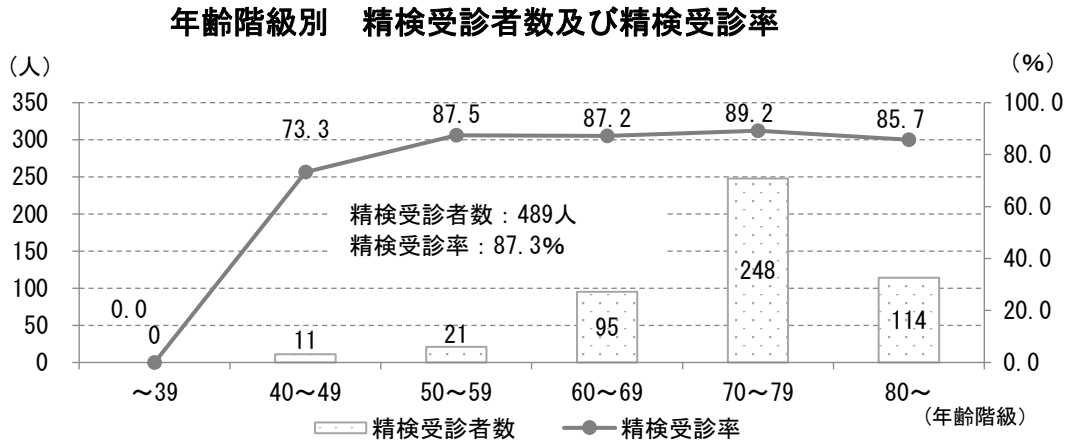

「がん」が発見された者は25人、発見率は0.06%（25／38,830人）であった。

病期別の割合では、早期がん24.0%、進行がん36.0%、不明40.0%となっている。

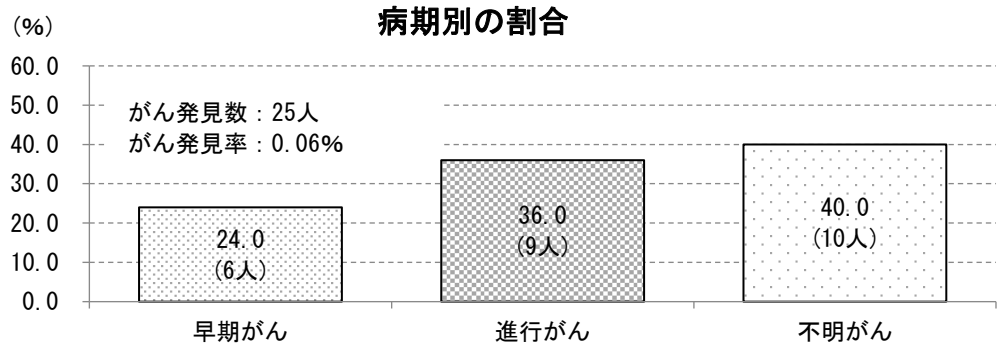

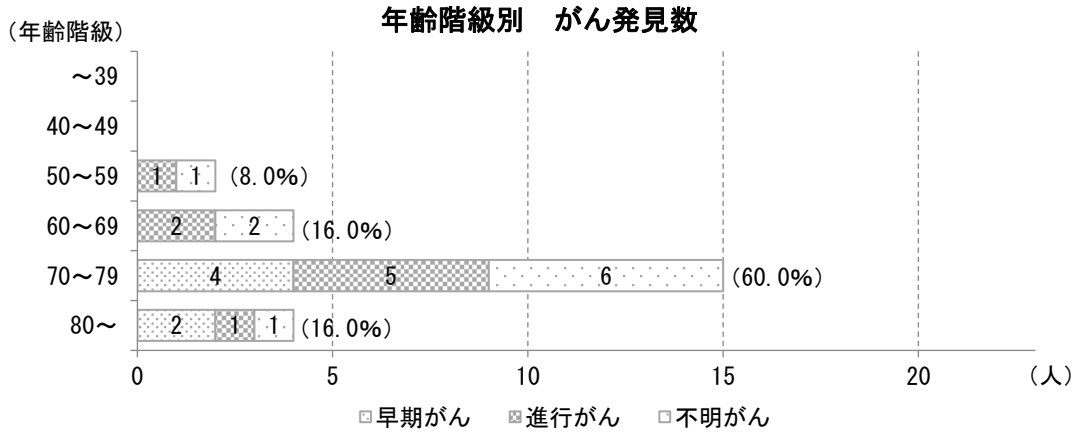

「要精検」であった者が精検を受診し、結果「がん」が見つかった確率を「陽性反応適中度」と言うが、令和5年度の陽性反応適中度は4.5であった。

そのほか、精検ではその他のがん・肺がん疑い、循環器疾患、その他呼吸器疾患など、「肺がん」の25人を含めて423人（75.5%）から肺の病気が見つかっている。

3.精検未把握者（未受診・未回答）の追跡調査

今回調査対象とした当協会の令和5年度の肺がん検診データでは、精検受診の有無が把握できなかった者は12.7%（71／560人）であった。

精検受診の有無が把握できない原因としては
①医療機関で精検を受診していないケース（未受診）
②医療機関で精検を受診したが、当協会に報告が届いていないケース（未回答）
の2つである。

そこで、市町の協力を得て精検受診の有無が未把握であった71人のうちから、協力の得られた47人を対象に①精検の受診状況、②精検を受診されていた場合その結果（がんが発見されたか）、③精検を受診していない場合にはその理由、などの項目について調査を行なった。

そして、この追跡調査結果をもとに精検を受診していた者のうち精検受診の情報（医療機関名など）を記載している場合は、当協会より医療機関に精検結果報告書の記載依頼を行った。

4.追跡調査の結果

調査票の回収状況は47人中23人で回収率は49.0%であった。

1）精検受診状況

回答者23人中、精検を受診していた者は11人（47.8%）、受診していなかった者は12人（52.2%）であった。この結果から、精検を受診していた11人については、医療機関から当協会へ精検結果報告が届いていなかったことになる。

年齢階級別　精検未受診者の精検受診状況

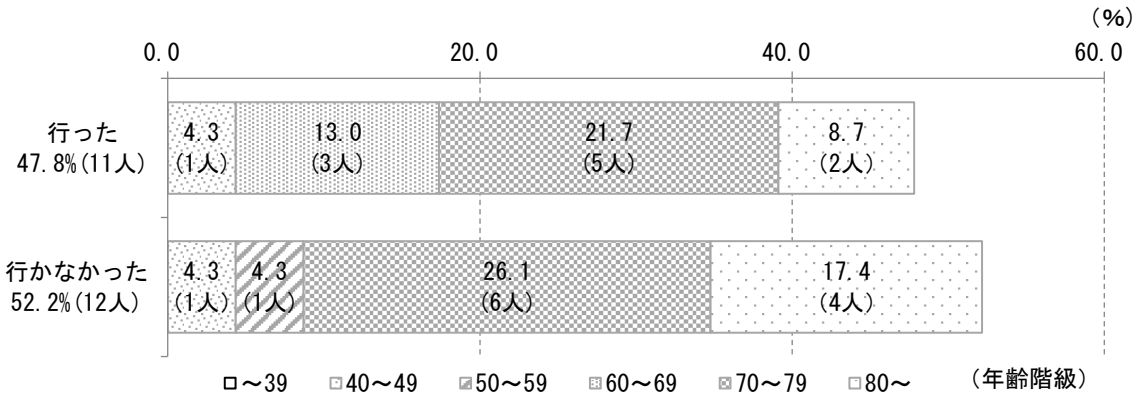

2）がん発見状況

精検を受診したと回答した11人のうち、「がん」が発見されたと回答した者は1人であった。

追跡調査による精検結果（受診者11名、複数回答）

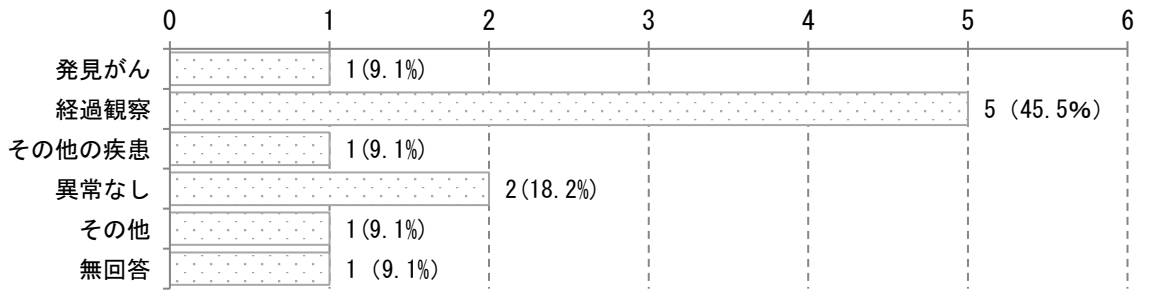

3)精検を受診しなかった理由

精検を受診しなかった理由としては「精密検査受診を強く勧められなかった」、「精密検査を今後受ける予定である」、「検診で2年連続「精密検査が必要」と判定されたら精密検査を受けようと思った」などであった。

精検を受診しなかった理由（未受診者12人対象、複数回答）

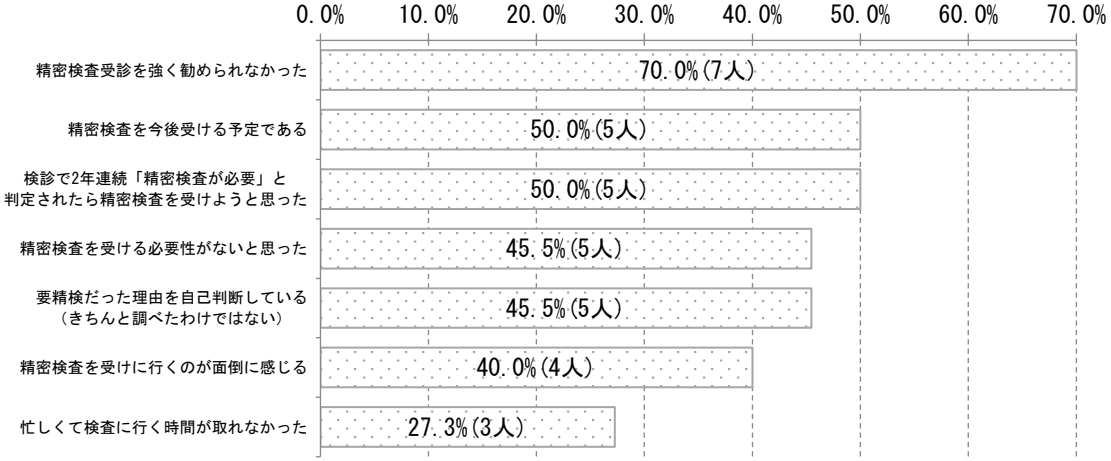

4）「要精検」判定の受け止め方と精検受診の関係

検診結果が「要精検」と判定されたことへの受け止め方と精検受診の関係では、「深刻に感じた」と受け止めた場合には、85.7%の者が精検を受診していた。「たいしたことはない」と受け止めた場合には、80.0%の者が精検を受診しなかった。

「要精検」判定の受け止め方と精検受診の関係

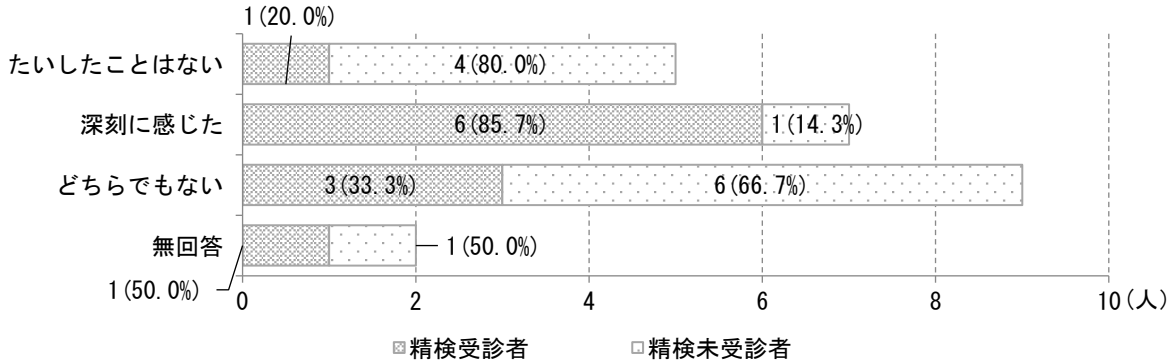

5.まとめ

令和5年度に当協会が愛媛県内の地域住民を対象に実施した肺がん検診の精検受診率は、追跡調査前が87.3%であった。

協力の得られた未把握者47人の追跡調査を行い、23人から回答があり、11人が精検を受診していた。この11人の中から1人に「がん」が発見された。

また、精検を受診しなかった理由で一番多かったのは、精密検査受診を強く勧められなかった（70.0%）であった。

なお、追跡調査後の精検受診者、追跡調査で得られた情報より医療機関から精検の結果報告書の返信があった精検受診者を含めると、追跡調査後の精検受診率は90.5%と3.2ポイント上がった。

乳がん検診における精密検査未受診者の追跡調査

当協会では地域住民を対象に年間約18,800人の乳がん検診を実施しているが、ここ数年受診者は減少傾向であったものの、令和5年度は令和4年度よりは約900人増加している。また、要精密検査（以下「要精検」という。）と判定された者で精密検査（以下「精検」という。）を受診しているのは、94%にとどまっている。

このレポートは、令和5年度に県内の市町から委託を受け、地域住民を対象に実施した乳がん検診の成績と精検未把握者（未受診、未回答）を対象に行った追跡調査の結果である。

1.受診数及び要精検率

令和5年度に実施した乳がん検診受診者数は18,818人、年齢階級別では60～79の受診者が全体の2分の1を占めている。

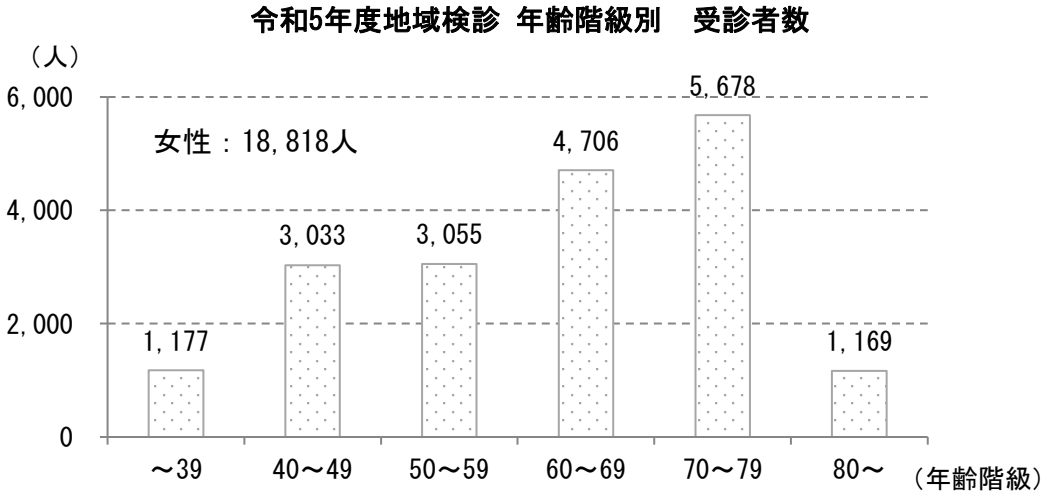

このうち「要精検」と判定された者は2.1%（398／18,818人）であった。

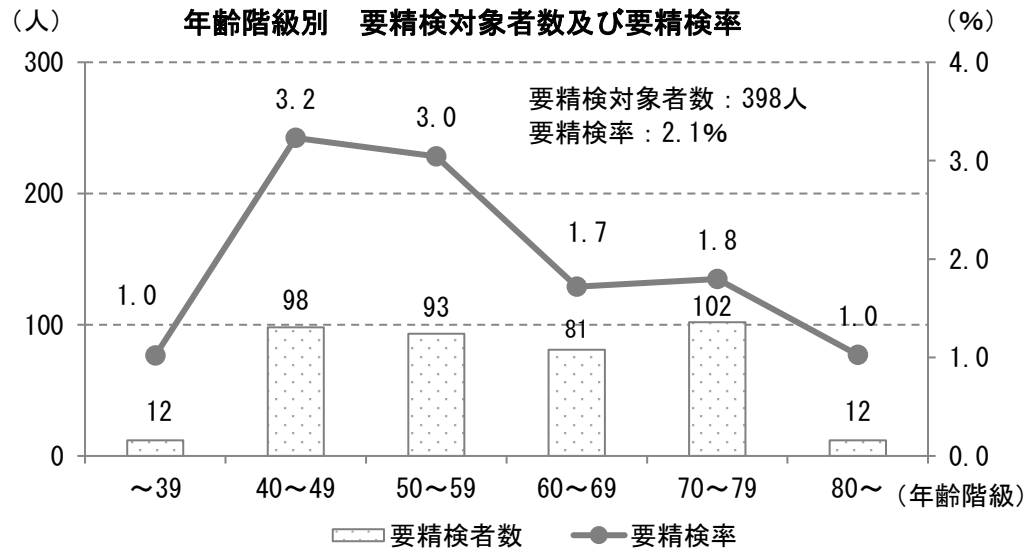

2.精検受診率とがん発見率

当協会ではすべてのがん検診で、判定結果が「要精検」であった受診者には精検を受けるよう勧めている。

令和5年度に乳がん検診で「要精検」となった者は398人で、このうち精検を受診した者は372人、受診率は93.5%であった。

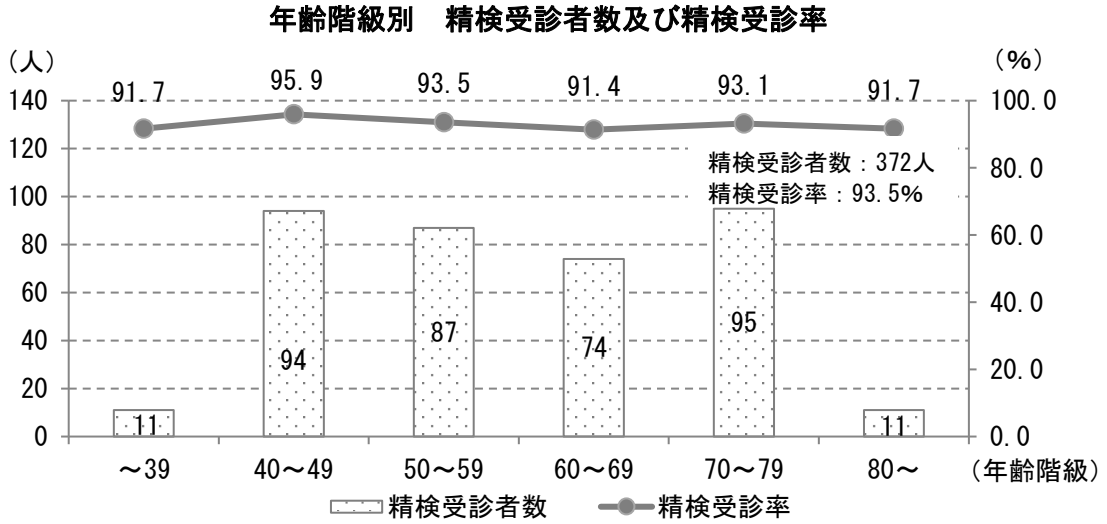

「がん」が発見された者は61人、発見率は0.32%（61／18,818人）であった。

病期別の割合では、早期がん75.4%、進行がん24.6%となっている。

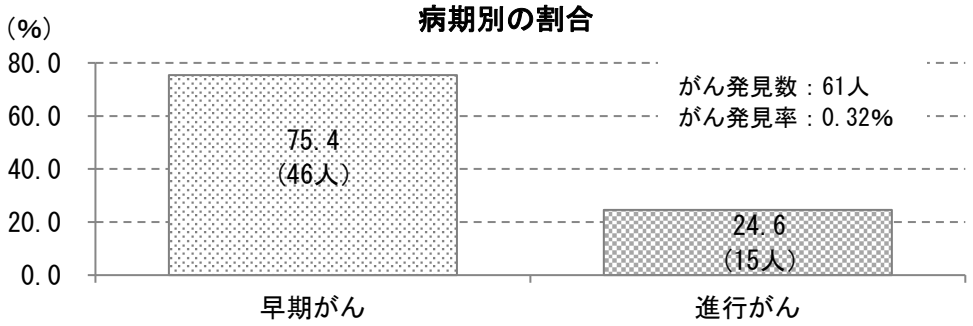

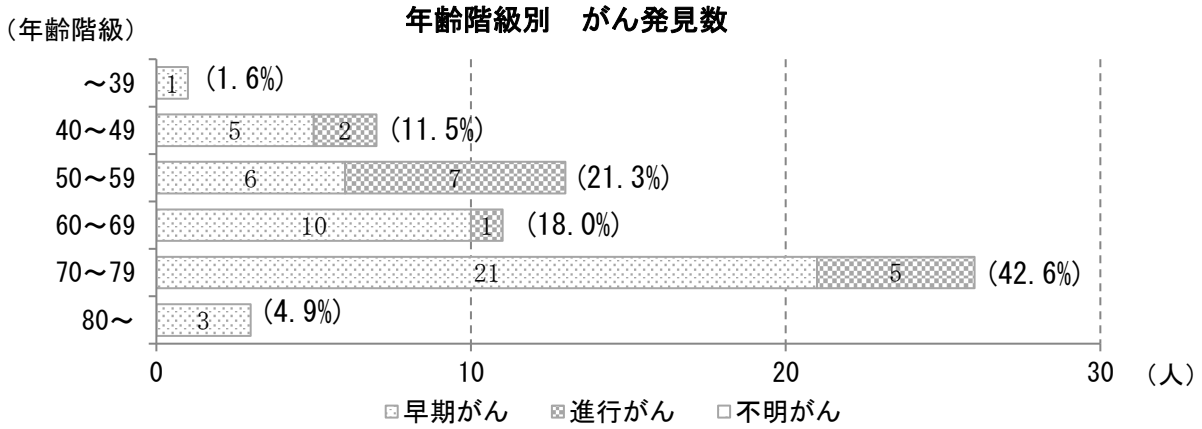

「要精検」であった者が精検を受診し、結果「がん」が見つかった確率を「陽性反応適中度」と言うが、令和5年度の陽性反応適中度は15.3であった。

そのほか、精検では乳腺症、線維腺腫など、「がん」の61人を含めて285人から乳腺の病気が見つかっている。

3.精検未把握者（未受診・未回答）の追跡調査

今回調査対象とした当協会の令和5年度の乳がん検診データでは、精検受診の有無が把握できなかった者は6.5%（26／398人）であった。

精検受診の有無が把握できない原因としては
①医療機関で精検を受診していないケース（未受診）
②医療機関で精検を受診したが、当協会に報告が届いていないケース（未回答）
の2つである。

そこで、市町の協力を得て精検受診の有無が未把握であった26人のうちから、協力の得られた13人の者を対象に①精検の受診状況、②精検を受診していた場合その結果（がんが発見されたか）、③精検を受診していない場合にはその理由などの項目について調査を行った。

そして、この追跡調査結果をもとに精検を受診していた者のうち精検受診の情報（医療機関名など）を記載している場合は、当協会より医療機関に精検結果報告書の記載依頼を行った。

4.追跡調査の結果

調査票の回収状況は13人中、7人で回収率は53.8%であった。

1）精検受診状況

回答者7人中、精検を受診していた者は3人（42.9%）、受診していなかった者は4人（57.1%）であった。この結果から、精検を受診していた3人については、医療機関から当協会へ精検結果報告が届いていなかったことになる。

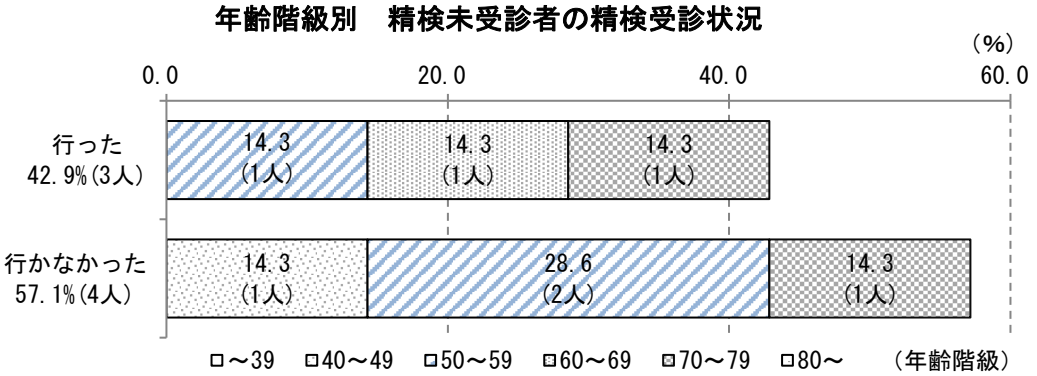

2）がん発見状況

精検を受診したと回答した3人のうち、「がん」が発見されたと回答した者は1人であった。



3)精検を受診しなかった理由

精検を受診しなかった理由としては「精密検査を今後受ける予定である」、「精密検査を受けに行くのが面倒に感じる」、「忙しくて検査に行く時間が取れなかった」などであった。

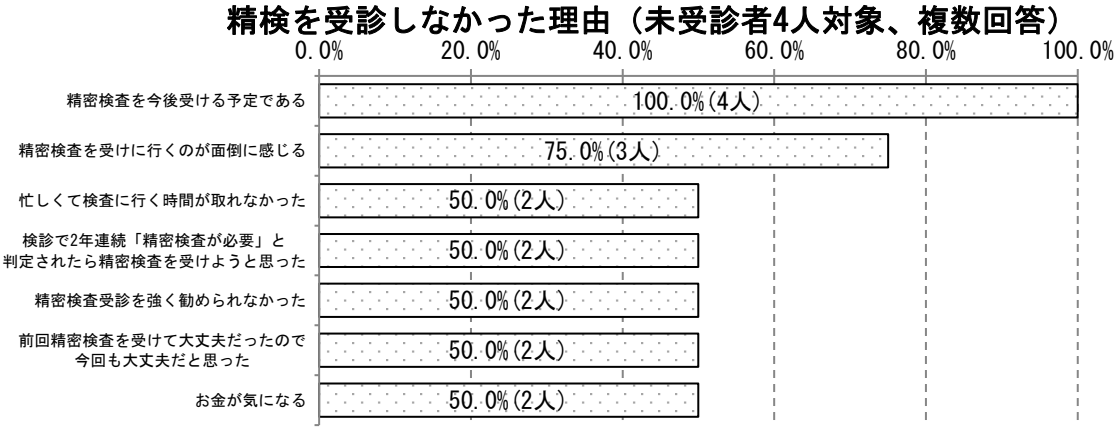

4）「要精検」判定の受け止め方と精検受診の関係

検診結果が「要精検」と判定されたことへの受け止め方と精検受診の関係では、「深刻に感じた」と受け止めた場合には、66.7%の者が精検を受診していた。

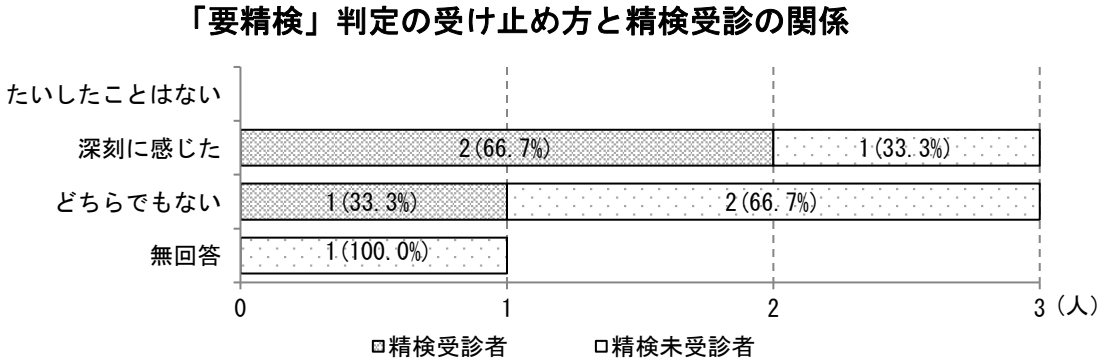

5.まとめ

令和5年度に当協会が愛媛県内の地域住民を対象に実施した乳がん検診の精検受診率は追跡調査前が93.5%であった。

協力の得られた未把握者13人の追跡調査を行い、7人から回答があり、3人が精検を受診していた。この3人の中から1人にがんが発見された。

また、精検を受診しなかった理由で一番多かったのは、精密検査を今後受ける予定である（100%）であった。

なお、追跡調査後の精検受診者、追跡調査で得られた情報より医療機関から精検の結果報告書の返信があった精検受診者を含めると、追跡調査後の精検受診率は95.7%と2.2ポイント上がった。

(6) 学　校　保　健

ア) 尿　検　査

イ) 心　電　図　検　査

ウ) 貧　血　検　査

エ) 脊 柱 側 わ ん 症 検 査

オ) 小児生活習慣病予防健診

尿検査

尿検査は、腎疾患および糖尿病を早期発見し早期治療を図ることを目的に、学校保健安全法で義務付けられている。

近年、急性腎炎やネフローゼ症候群は減少傾向であり、小児腎臓病の治療・管理の重点は病初期に無症状で経過する慢性腎炎やIgA腎症に移行しつつある。慢性腎炎は、尿検査で偶然に発見されることが多く、早期発見による腎不全への進行防止につながっている。

平成4年の改正により尿糖検査も併せて実施することとなり、糖尿病の早期発見および治療への道が開かれた。毎日のインスリン注射が必要な1型糖尿病、食事療法と運動療法が中心の2型糖尿病は、いずれも治療の早期開始および合併症の予防が大切である。

○検査概要

1. 目　的
   腎臓病・糖尿病・その他の尿路系疾患の早期発見
2. 根拠法令
   学校保健安全法
3. 対　象
   幼児・児童・学生
4. 検査方法
   検体は起立性および運動性蛋白尿を避けるため早朝第一尿を採取

○学校検尿フローチャート(R4.4.1～)

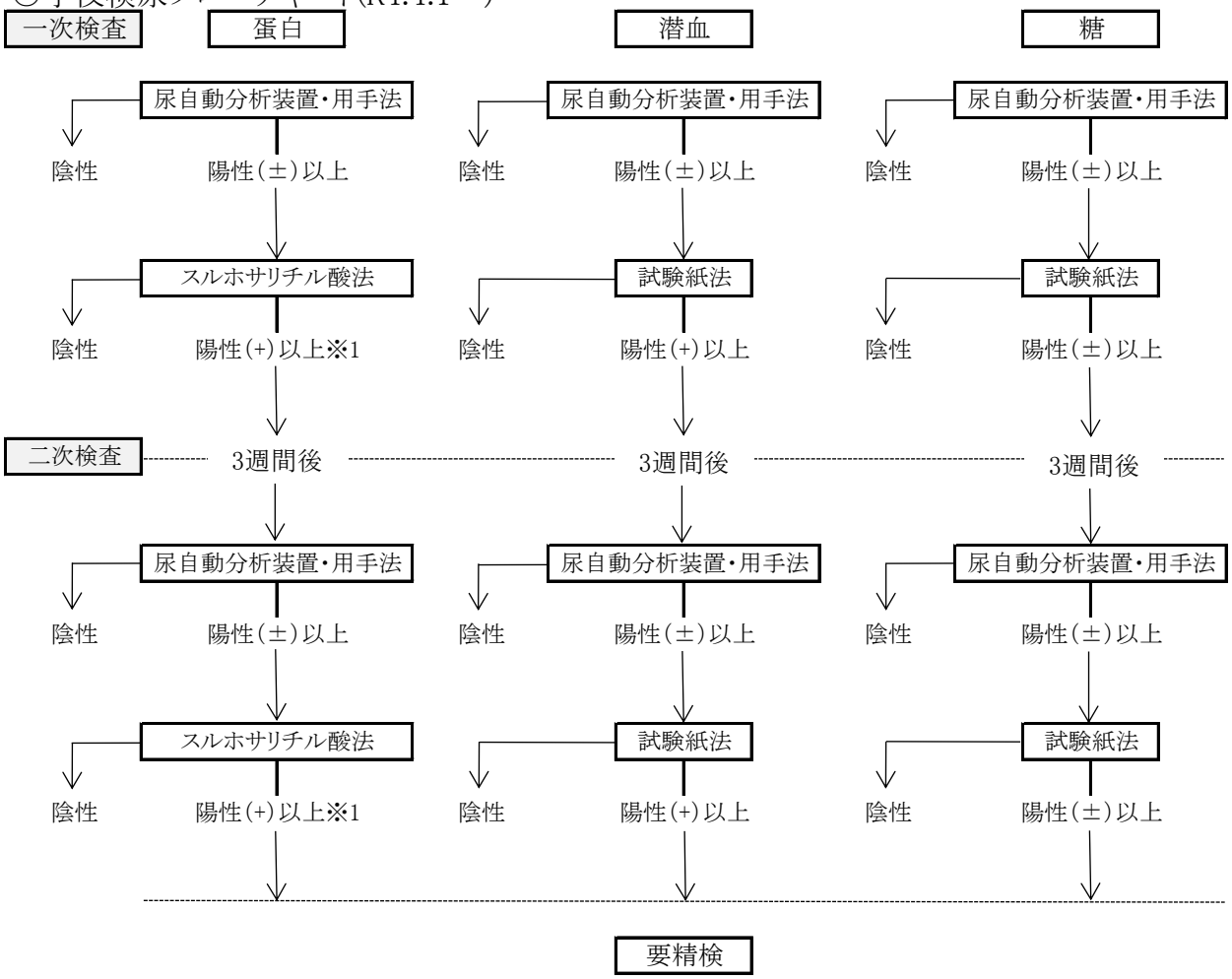

※1 幼稚園児・保育園児の尿蛋白は、日本学校保健会発行「学校検尿のすべて令和2年度改訂」の判定基準に基づき、希釈尿を考慮して(±)以上を陽性とする。

・受託内容により二次検査まで実施する場合がある。

○実施状況

令和5年度の尿検査の受診者数は、70,329人であった。陽性率は、蛋白0.9%、糖0.2%、潜血0.8%であった。(表－1)

令和4年度より、学校検尿の陽性判定基準が尿蛋白が(±)以上より(+)以上に、尿潜血が(±)以上より(+)以上となっている。なお、幼稚園児・保育園児の尿蛋白は、希釈尿を考慮して(±)以上を陽性としている。

学制区分別に陽性率を見た場合、蛋白は保育園・幼稚園が0.6%、小学校が0.5%、中学校が1.4%、高等学校が0.9%であった。糖は保育園・幼稚園が0.0%、小学校が0.1%、中学校が0.1%、高等学校が0.3%で、潜血は保育園・幼稚園が0.5%、小学校が0.4%、中学校が1.1%、高等学校が1.1%であった。いずれも中学校、高等学校の陽性率が保育園・幼稚園および小学校より高かった。(表－1)

令和5年度　尿検査結果集計表(表－1)

学制区分	性別	蛋　白			糖			潜　血		
		受診者数	陽性者数	陽性率	受診者数	陽性者数	陽性率	受診者数	陽性者数	陽性率
保育園 幼稚園	男子	2,603	11	0.4	2,603	1	0.0	2,603	6	0.2
	女子	2,426	20	0.8	2,426	1	0.0	2,426	17	0.7
	計	5,029	31	0.6	5,029	2	0.0	5,029	23	0.5
小学校	男子	13,125	36	0.3	13,125	10	0.1	13,125	23	0.2
	女子	12,493	101	0.8	12,493	9	0.1	12,493	80	0.6
	計	25,618	137	0.5	25,618	19	0.1	25,618	103	0.4
中学校	男子	7,276	94	1.3	7,276	8	0.1	7,276	24	0.3
	女子	6,972	102	1.5	6,972	13	0.2	6,972	135	1.9
	計	14,248	196	1.4	14,248	21	0.1	14,248	159	1.1
高等学校	男子	12,315	108	0.9	12,315	37	0.3	12,315	34	0.3
	女子	11,647	115	1.0	11,647	33	0.3	11,647	223	1.9
	計	23,962	223	0.9	23,962	70	0.3	23,962	257	1.1
特別支援 学校	男子	1,011	15	1.5	1,011	5	0.5	1,011	8	0.8
	女子	461	4	0.9	461	2	0.4	461	8	1.7
	計	1,472	19	1.3	1,472	7	0.5	1,472	16	1.1
合計	男子	36,330	264	0.7	36,330	61	0.2	36,330	95	0.3
	女子	33,999	342	1.0	33,999	58	0.2	33,999	463	1.4
	計	70,329	606	0.9	70,329	119	0.2	70,329	558	0.8

年度別　尿検査結果集計表(表－2)

年度	蛋　白			糖			潜　血		
	受診者数	陽性者数	陽性率	受診者数	陽性者数	陽性率	受診者数	陽性者数	陽性率
令和元年度	77,250	2,281	3.0	77,250	116	0.2	77,250	847	1.1
令和2年度	76,442	1,824	2.4	76,442	134	0.2	76,442	976	1.3
令和3年度	74,268	1,693	2.3	74,268	132	0.2	74,268	988	1.3
令和4年度	72,663	743	1.0	72,663	125	0.2	72,663	472	0.6
令和5年度	70,329	606	0.9	70,329	119	0.2	70,329	558	0.8

尿検査の受診者数及び陽性率の年次推移(図－1)

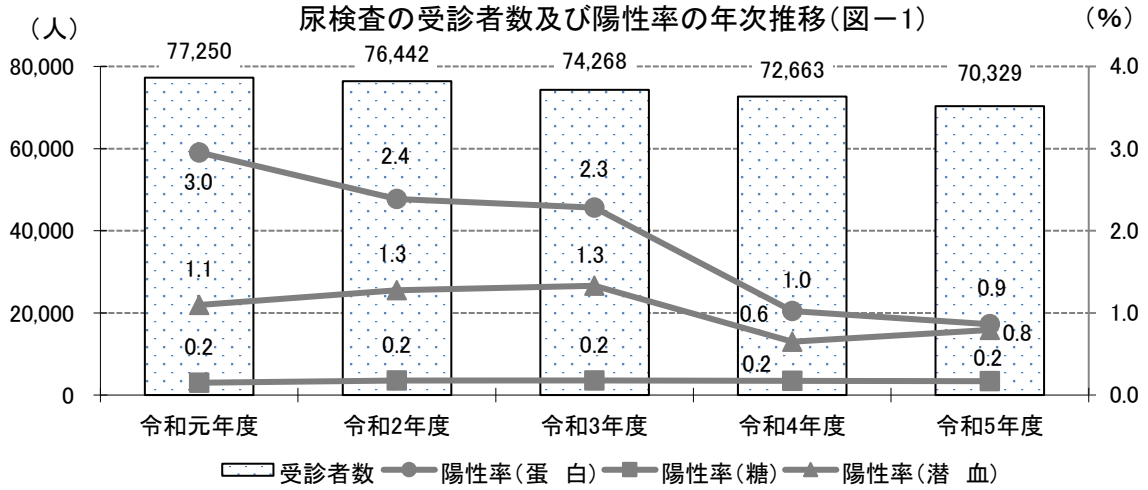

心電図検査

平成6年12月に学校保健法が一部改正され、小学校1年生・中学校1年生・高校1年生を対象に心電図検査が義務付けられた。

学校管理下で少なからず突然死が起きている。その突然死の原因をみると、心臓に起因したと思われるものが全体の80%を占めている。その主な原因疾患は先天性心疾患・心筋症・一部の不整脈である。心臓系突然死の発生は、特に中高生で多く、運動中もしくは運動直後に起こり、運動との関連が強いとされている。

早期にその原因が発見され、正しく、かつ適切な生活を行うことにより、多くの突然死の予防が可能である。そのためにも、正しい検査の実施とそれに続く適切な事後措置が求められる。

○検査概要

1. 目　的

心臓疾患の早期発見と適正管理

2. 根拠法令

学校保健安全法

3. 対　象

小・中・高等学校の児童生徒（主に1年生）

4. 検査方法

標準12誘導心電図

○実施状況

令和5年度の受診者数は、25,586人で、要二次検査率は2.4%であった。（表－1）

また、令和5年度の要二次検査率は、小学校1.9%、中学校2.4%、高等学校2.7%、特殊学校6.5%で、年齢が高いほど要二次検査率が高い傾向であった。（表－2）

これは全国的な傾向のようで、高学年ほど注意が必要とされる。

年度別　心電図検査結果集計表（表－1）

年度別	受診者数	要二次検査	
		数	率(%)
平成29年度	29,597	824	2.8
平成30年度	28,997	792	2.7
令和元年度	27,891	724	2.6
令和2年度	26,729	839	3.1
令和3年度	25,732	711	2.8
令和4年度	25,924	679	2.6
令和5年度	25,586	610	2.4

令和5年度　心電図検査結果集計表（表－2）

学制区分	性別	受診者数	内訳			
			異常なし		要二次検査	
			数	率(%)	数	率(%)
小学校	男子	4,904	4,779	97.5	125	2.5
	女子	4,577	4,519	98.7	58	1.3
	計	9,481	9,298	98.1	183	1.9
中学校	男子	4,074	3,964	97.3	110	2.7
	女子	3,823	3,745	98.0	78	2.0
	計	7,897	7,709	97.6	188	2.4
高等学校	男子	4,005	3,863	96.5	142	3.5
	女子	3,820	3,748	98.1	72	1.9
	計	7,825	7,611	97.3	214	2.7
特別支援学校	男子	243	228	93.8	15	6.2
	女子	140	130	92.9	10	7.1
	計	383	358	93.5	25	6.5
合計	男子	13,226	12,834	97.0	392	3.0
	女子	12,360	12,142	98.2	218	1.8
	計	25,586	24,976	97.6	610	2.4

心電図検査の受診者数及び有所見率の年次推移（図－1）

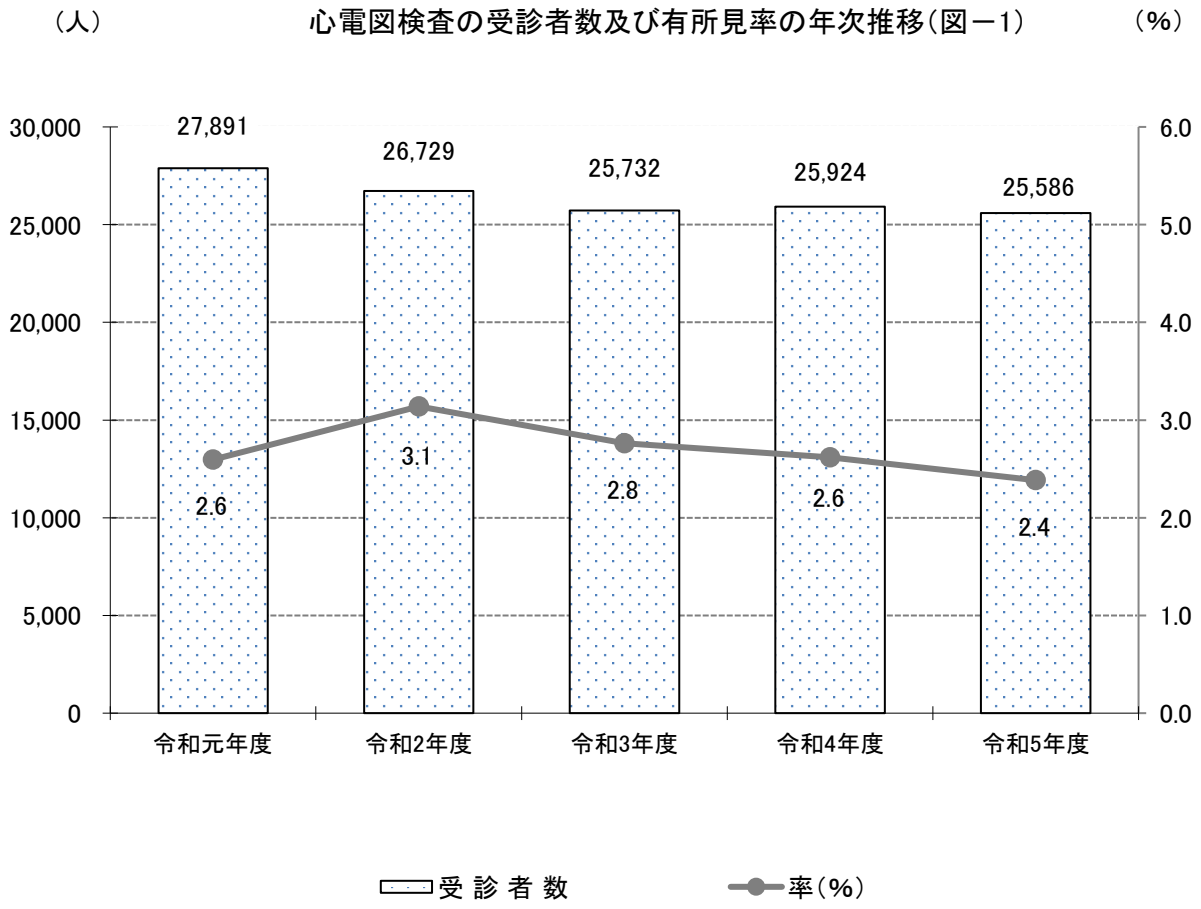

貧血検査

成長が著しい学童期は、急激な鉄分の消費により鉄不足となり、その結果、貧血になることが多い。さらに、女子は月経による鉄分の喪失が加わり、貧血となる危険性が高まる。

貧血は気付かないうちに様々な弊害を引き起こすが、症状が出にくく、早期の医療機関受診につながりにくい。

そのため、貧血検査で潜在的な鉄欠乏状態を早期に発見し、学校生活が有意義なものとなるように予防改善することが重要である。

○検査概要

1. 目　的

貧血の早期発見と適正管理

2. 対　象

小・中・高等学校・高専・大学の児童生徒・学生

3. 検査方法

静脈採血した血液を、全自動血球計数装置により検査

貧血検査判定基準（小・中学校）

区分	検査項目	男	女
正　常	Hb　(血色素量)g/dl	12.0 ～ 16.9	12.0 ～ 16.9
	Ht　(血球容積)%	35.0 ～ 48.0	35.0 ～ 48.0
	RBC(赤 血 球)×10^4/μl	380 ～ 560	380 ～ 560
要注意	Hb　(血色素量)g/dl	10.0 ～ 11.9	10.0 ～ 11.9
	Ht　(血球容積)%	30.0 ～ 34.9	30.0 ～ 34.9
	RBC(赤 血 球)×10^4/μl	320 ～ 379	320 ～ 379
要診断	Hb　(血色素量)g/dl	9.9以下	9.9以下
	Ht　(血球容積)%	29.9以下	29.9以下
	RBC(赤 血 球)×10^4/μl	319以下	319以下

貧血検査判定基準（高等学校）

区分	検査項目	男	女
正　常	Hb　(血色素量)g/dl	13.0 ～ 17.9	12.0 ～ 16.9
	Ht　(血球容積)%	39.0 ～ 52.0	35.0 ～ 48.0
	RBC(赤 血 球)×10^4/μl	410 ～ 560	380 ～ 560
要注意	Hb　(血色素量)g/dl	11.0 ～ 12.9	10.0 ～ 11.9
	Ht　(血球容積)%	35.0 ～ 38.9	30.0 ～ 34.9
	RBC(赤 血 球)×10^4/μl	380 ～ 409	320 ～ 379
要診断	Hb　(血色素量)g/dl	10.9以下	9.9以下
	Ht　(血球容積)%	34.9以下	29.9以下
	RBC(赤 血 球)×10^4/μl	379以下	319以下

【Hb・Htの値が高い場合】

真性多血症・続発性多血症・相対的多血症などが疑われる。

【Hb・Htの値が低い場合】

赤血球の喪失（失血）・破壊の亢進（溶血）・成熟赤血球の生産不良（鉄・葉酸・ビタミンB12の欠乏・骨髄疾患 ・慢性疾患）などが疑われる。

【RBCの値が高い場合】

赤血球増加症（脱水・酸素欠乏・ストレス性多血症・高度の肥満等）が疑われる。

○実施状況

令和5年度の受診者数は、28,759人であった。（表－1）

令和5年度の陽性率は、5.2%であった。令和元年度からの増加傾向である。（図－1）

また、学制区分別の陽性率を見ると、中学校の女子が9.5%、高等学校の女子が9.3%と高い傾向であった。（表－1）女子は特に月経の影響もあると思われるので、注意が必要である。

令和5年度　貧血検査結果集計表（表－1）

学制区分	性別	受診者数	陽性者		内訳			
					要注意		要診断	
			数	率(%)	数	率(%)	数	率(%)
小学校	男子	5,378	242	4.5	237	4.4	5	0.1
	女子	4,933	264	5.4	261	5.3	3	0.1
	計	10,311	506	4.9	498	4.8	8	0.1
中学校	男子	5,634	83	1.5	81	1.4	2	0.0
	女子	5,370	512	9.5	456	8.5	56	1.0
	計	11,004	595	5.4	537	4.9	58	0.5
高等学校	男子	3,698	44	1.2	43	1.2	1	0.0
	女子	3,615	337	9.3	295	8.2	42	1.2
	計	7,313	381	5.2	338	4.6	43	0.6
特別支援学校	男子	90	2	2.2	2	2.2	0	0.0
	女子	41	5	12.2	4	9.8	1	2.4
	計	131	7	5.3	6	4.6	1	0.8
合計	男子	14,800	371	2.5	363	2.5	8	0.1
	女子	13,959	1,118	8.0	1,016	7.3	102	0.7
	計	28,759	1,489	5.2	1,379	4.8	110	0.4

年度別　貧血検査結果集計表（表－2）

年度別	受診者数	陽性者数	陽性率
令和元年度	35,124	1,420	4.0
令和2年度	31,772	1,036	3.3
令和3年度	30,977	1,110	3.6
令和4年度	29,653	1,515	5.1
令和5年度	28,758	1,489	5.2

貧血検査の受診者数及び陽性率の年次推移（図－1）

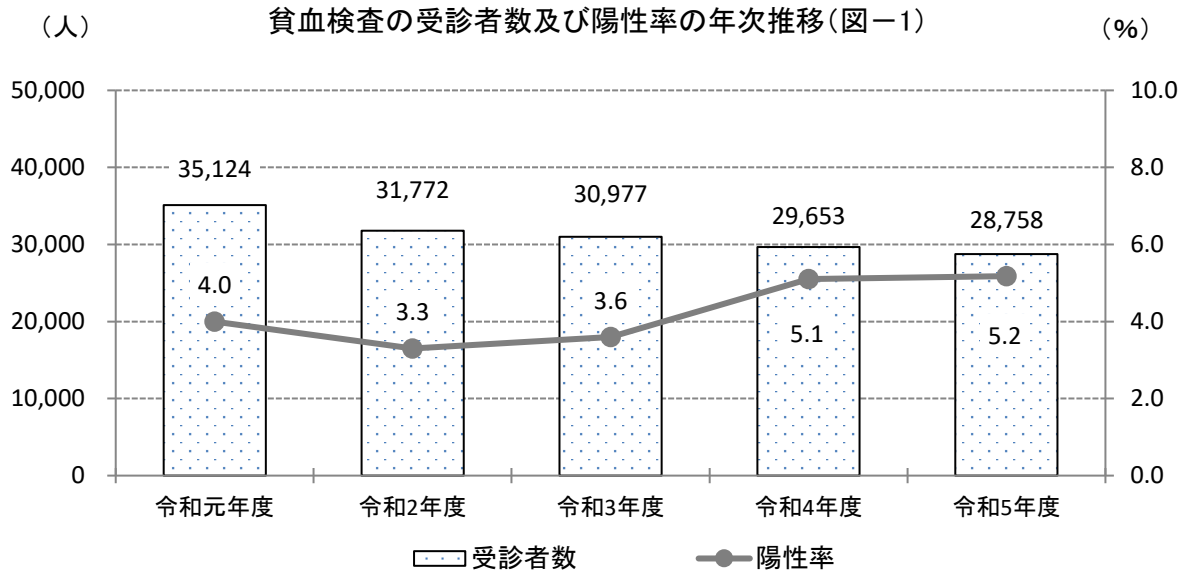

脊柱側わん症検査

脊柱側わん症は、脊柱の側方へのわん曲と同時にねじれが加わり、もとに戻らなくなった状態で、原因が明らかな先天性側わん症と、原因が不明の特発性側わん症がある。特発性側わん症は、思春期の子ども（特に小学校4年生から中学校3年生まで）に多く発症し、脊柱側わん症の80％以上を占め、7対1の割合で女子に多い。

成長期の子どもにひとたび脊柱変形が発生すると、身長の発育が停止するまで進行し、その治療には非常に長い期間を要するため、小・中学校での検診を充実させ早期に発見し、適切な治療を受けることが重要である。

○検査概要

1. 目　的

脊柱側わん症の早期発見と適正管理

2. 根拠法令

学校保健安全法

3. 対　象

小・中学校の児童生徒

4. 検査方法 ： デジタルモアレ法

背面より赤いLEDの光を当て、縞模様を生成し、等高線の左右の比較により判定する。

○実施状況

令和5年度の受診者数は、18,778人であった。受診者数の推移は、やや減少傾向である。
令和5年度の陽性率は、7.9％であった。（図－1）

学制区分別の陽性率は、小学校、中学校ともに女子が男子よりかなり高く、合わせて3倍程度の差があった。特に、小学校女子が9.2％であるのに対し、中学校女子は15.0％と、中学校女子の陽性率はさらに高い傾向であった。（表－1）

成長期である小学校、中学校の脊柱変形を早期発見し、さらに早期に適切な治療を受けさせるよう指導することが重要である。

令和5年度　脊柱側わん症検査結果集計表（表－1）

学制区分	性別	受診者数	陽性者数	陽性率
小学校	男子	5,145	197	3.8
	女子	5,085	469	9.2
	計	10,230	666	6.5
中学校	男子	4,426	200	4.5
	女子	4,122	620	15.0
	計	8,548	820	9.6
合計	男子	9,571	397	4.1
	女子	9,207	1,089	11.8
	計	18,778	1,486	7.9

年度別　脊柱側わん症検査結果集計表（表－2）

年度別	受診者数	陽性者数	陽性率
令和元年度	20,849	819	3.9
令和2年度	20,864	838	4.0
令和3年度	20,386	836	4.1
令和4年度	20,110	1,047	5.2
令和5年度	18,778	1,486	7.9

※令和5年度より機器変更

脊柱側わん症検査の受診者数及び陽性率の年次推移（図－1）

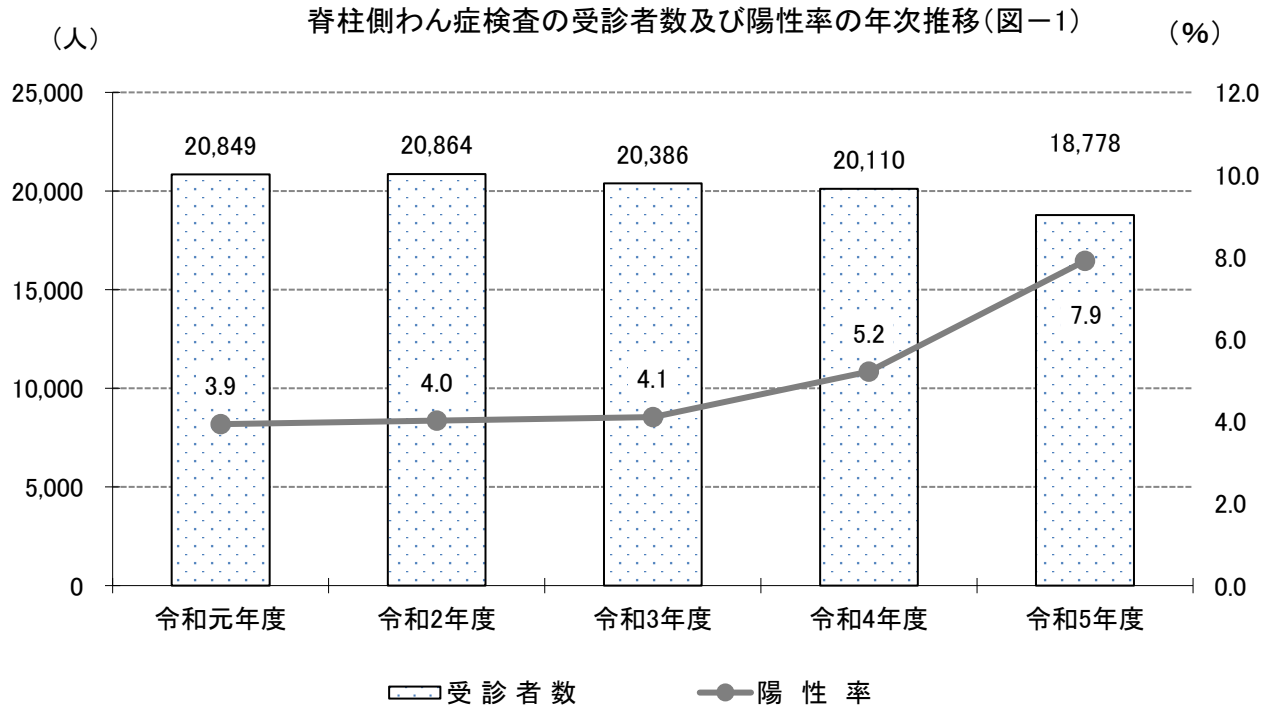

小児生活習慣病予防健診

わが国では、人口の高齢化、食生活・生活環境の変化により生活習慣病とその予備群が増加してきている。小児においても運動不足・食生活習慣・生活リズムの変化から、肥満や脂質異常症が問題となっており、小児期から生活習慣病を予防することは大きな意味があるとされている。

小児生活習慣病予防健診は、生活習慣病になっている児童生徒を早期に発見し、健康な状態に戻すことはもちろん、望ましい生活習慣を身につけていくよう、健康教育につなげることが重要である。

○検査概要

1. 目　　的

小児期における生活習慣病の早期発見と予防

2. 対　　象

小・中学校の児童生徒

3. 検査方法

標準体重法より求めた肥満度、静脈採血した血液による脂質検査、血圧測定

4. 各検査項目の判定

●肥満度

判定条件（肥満度）	判　定	所見コメント
50.0%以上	A	かなりの肥満です。
30.0% ～ 49.9%	B	肥満です。
20.0% ～ 29.9%	C	肥満ぎみです。
－19.9% ～ 19.9%	N	この項目では、特に異常を認めません。
－20.0%以下	A＊	やせすぎ傾向です。※1

$$肥満度 = \frac{実測体重 - 標準体重^{※2}}{標準体重^{※2}} \times 100$$

※1　「肥満」と「やせ」では、その意味合いが異なり「やせ」は生活習慣病でない場合が多い。
しかし、肥満度が－20%を超える「やせ」は、病気が原因のこともあるので、別に判定し
「一度専門医を受診されるようおすすめします。」との付帯コメントで報告する

※2　標準体重

標準体重は次のように計算されます。

y：標準体重（kg）

x：身長（cm）

$$y = ax - b$$

係数a、bについては、下表をご覧下さい。

現在使用している標準体重は文部科学省から平成27年度に示された、年齢別、身長別標準体重表より算定しています。

肥満の判定は、成人で使われるBMI指数や幼児でよく使われるローレル指数などがありますが、学童期の肥満の判定では、標準体重法を使って求める肥満度が一般的です。

年齢	男子		女子	
	係数　a	係数　b	係数　a	係数　b
5	0.386	23.699	0.377	22.750
6	0.461	32.382	0.458	32.079
7	0.513	38.878	0.508	38.367
8	0.592	48.804	0.561	45.006
9	0.687	61.390	0.652	56.992
10	0.752	70.461	0.730	68.091
11	0.782	75.106	0.803	78.846
12	0.783	75.642	0.796	76.934
13	0.815	81.348	0.655	54.234
14	0.832	83.695	0.594	43.264
15	0.766	70.989	0.560	37.002
16	0.656	51.822	0.578	39.057
17	0.672	53.642	0.598	42.339

出典：公益財団法人日本学校保健会『児童生徒の健康診断マニュアル（改訂版）』（平成27年出版）

小児生活習慣病

● 脂質検査

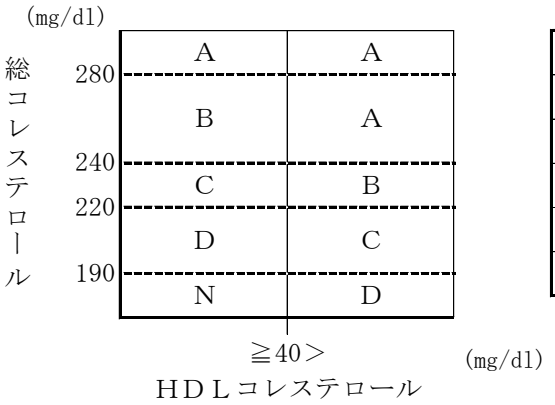

判 定	所見コメント
A	血清脂質の値にかなり異常がみられます。
B	血清脂質の値に異常がみられます。
C	血清脂質の値に異常傾向がみられます。
D	血清脂質の値にやや異常傾向がみられます。
N	この項目では、特に異常を認めません。

● 血圧測定

小学校（男子女子）及び中学校（女子）

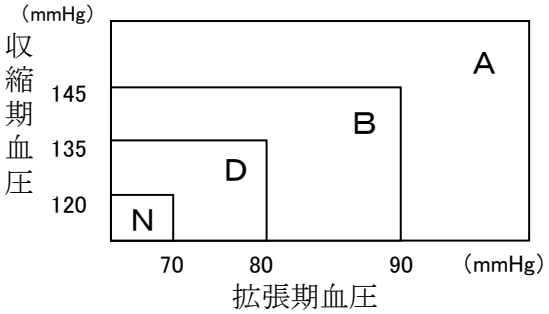

中学校（男子）及び高校（男子女子）

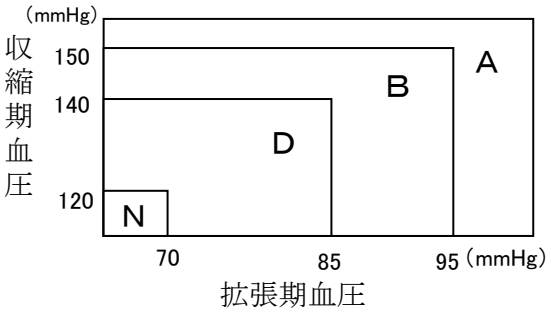

判定	所見コメント
A	高血圧です。
B	軽度の高血圧です。
D	血圧は正常の範囲ですが、やや高めです。
N	この項目では、特に異常を認めません。

● 総合判定について　判定方法

判定条件	総合判定		報告コメント(受診者用)	指導コメント（養護教諭用）
問診(糖尿病《本人》)にマークがある。	Ⅰ－１	要医学的管理	引き続き専門医を受診して下さい。	専門医による管理が望ましい。
項目別判定の中に1つでも（A)がある。ただし、各本人問診は除く(糖尿病、偏食、運動不足)。	Ⅰ－２		専門医にご相談下さい。	
項目別判定の中に1つも(A)がなく、「脂質」「血圧」共に（B）である。	Ⅰ－３			
項目別判定の中に1つも（A）がなく、いずれか1つの項目が（B）である。	Ⅱ	要経過観察	医師や学校の先生、保護者の方などと相談し、バランスのとれた食生活と、適度な運動を心がけて下さい。6ヶ月～１年後には再検査をおすすめします。	医師、学校、家庭などが連携して生活指導を行い、数ヶ月～１年以内に経過観察のための再検査を受けることが望ましい。
項目別判定の中に１つも（A）(B)がなく、いずれか1つの項目が（C）である。	Ⅲ	要生活指導	バランスのとれた食生活と、適度な運動を心がけて下さい。	学校、家庭などの連携のもとに生活指導を行うことが望ましい。
「脂質」「血圧」「家族歴」が共に（D）または「脂質」「血圧」「家族歴」のいずれかが（D）で、他の項目すべて（N）である。ただし、2項目が（D）を含む。	Ⅳ	管理不要	今後とも正しい生活習慣を心がけて下さい。次回健診時には、各検査項目の値の変動に留意して下さい。	要注意所見はあるものの、管理は不要と考えます。ただし、次回健診には各検査項目の値の変動に留意して下さい。
項目別判定がすべて（N）である。	Ⅴ	異常を認めず	今回の健診では特に異常は認められませんでした。現在の良い状態を心がけて下さい。	今回の健診では異常所見が認められない。

○実施状況

令和5年度の受診者数は、17,465人で、有所見率は21.8%であった。(表－1)

有所見率は、令和元年度17.8%、令和3年度21.0%、令和5年度21.8%であった。(次項図－1)

総合判定別の受診者数の割合では、要医学的管理は令和元年度は2.2%から令和5年度は2.8%と増加傾向、要生活指導も8.2%から9.6%と増加傾向であった。管理不要は51.0%から50.9%とほぼ横ばいに、異常認めずが31.2%から27.3%と減少傾向であり、受診者数の割合では、健常者が若干減少傾向と見受けられた。(次頁図－3)

令和5年度　小児生活習慣病予防健診結果集計表(表－1)

学制区分	性別	受診者数	有所見者数	有所見率	要医学的管理	要経過観察	要生活指導
小学校（4年生）	男子	4,151	764	18.4	70	322	372
	女子	3,723	638	17.1	42	233	363
	計	7,874	1,402	17.8	112	555	735
小学校（他学年）	男子	725	514	70.9	87	284	143
	女子	556	355	63.8	56	179	120
	計	1,281	869	67.8	143	463	263
小学校計	男子	4,876	1,278	26.2	157	606	515
	女子	4,279	993	23.2	98	412	483
	計	9,155	2,271	24.8	255	1,018	998
中学校（1年生）	男子	3,861	497	12.9	68	199	230
	女子	3,577	491	13.7	38	176	277
	計	7,438	988	13.3	106	375	507
中学校（他学年）	男子	492	327	66.5	91	146	90
	女子	380	216	56.8	41	98	77
	計	872	543	62.3	132	244	167
中学校計	男子	4,353	824	18.9	159	345	320
	女子	3,957	707	17.9	79	274	354
	計	8,310	1,531	18.4	238	619	674
小・中学校合計	男子	9,229	2,102	22.8	316	951	835
	女子	8,236	1,700	20.6	177	686	837
	計	17,465	3,802	21.8	493	1,637	1,672

年度別　小児生活習慣病予防健診結果集計表(表－2)

年度別	受診者数	有所見者数	有所見率	要医学的管理	要経過観察	要生活指導
令和元年度	20,164	3,592	17.8	453	1,477	1,662
令和2年度	18,767	3,783	20.2	549	1,605	1,629
令和3年度	18,451	3,868	21.0	519	1,682	1,667
令和4年度	17,963	3,883	21.6	511	1,716	1,656
令和5年度	17,465	3,802	21.8	493	1,637	1,672

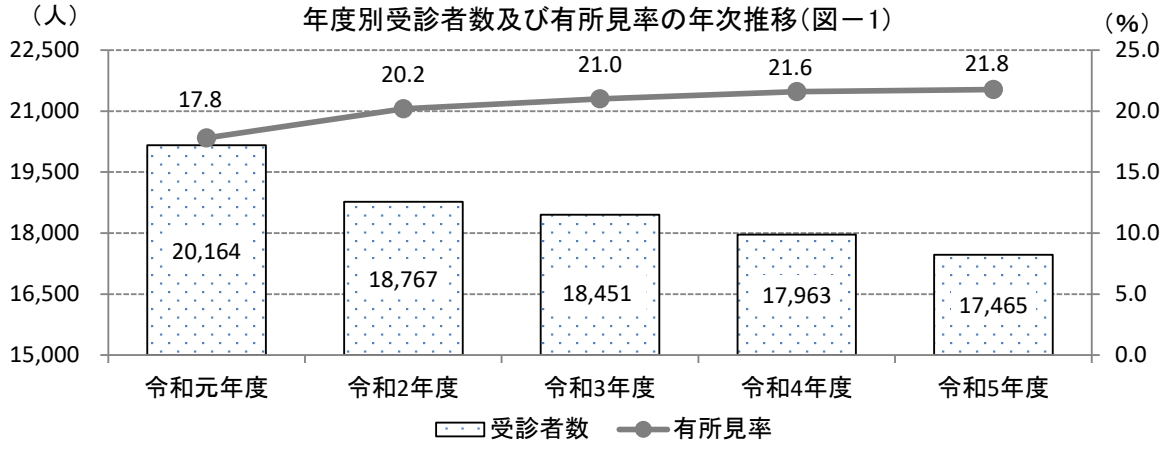
年度別受診者数及び有所見率の年次推移（図－1）
（人）
（%）
22,500
21,000
19,500
18,000
16,500
15,000
25.0
20.0
15.0
10.0
5.0
0.0
17.8
20.2
21.0
21.6
21.8
20,164
18,767
18,451
17,963
17,465
令和元年度
令和2年度
令和3年度
令和4年度
令和5年度
受診者数
有所見率

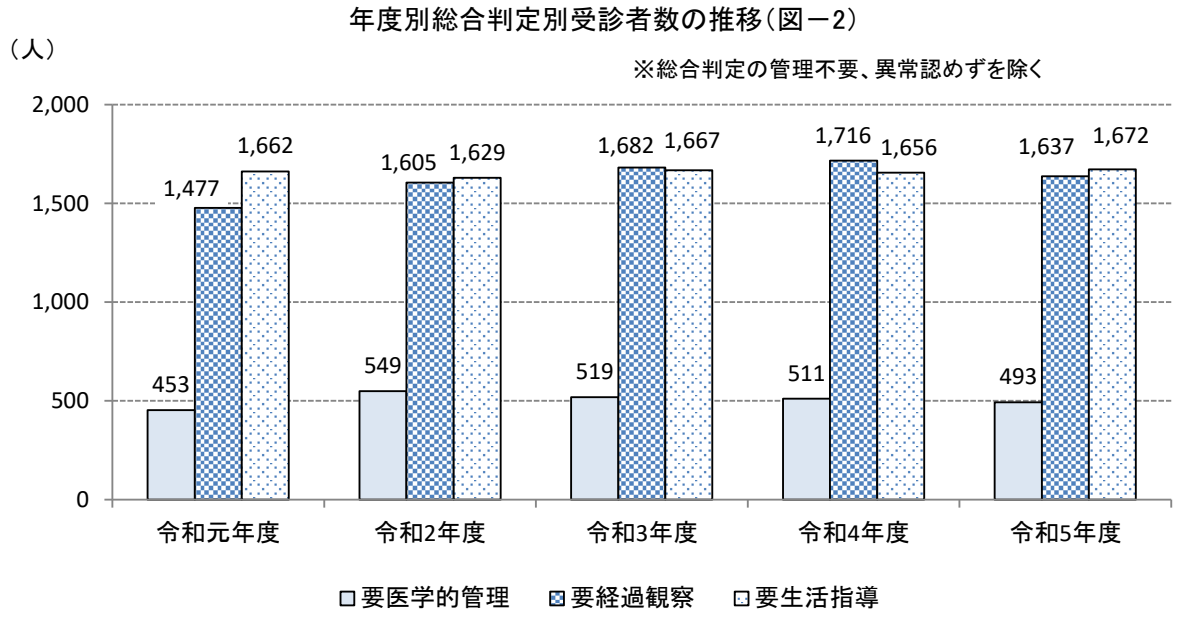
年度別総合判定別受診者数の推移（図－2）
（人）
※総合判定の管理不要、異常認めずを除く
2,000
1,500
1,000
500
0
453
1,477
1,662
549
1,605
1,629
519
1,682
1,667
511
1,716
1,656
493
1,637
1,672
令和元年度
令和2年度
令和3年度
令和4年度
令和5年度
要医学的管理
要経過観察
要生活指導

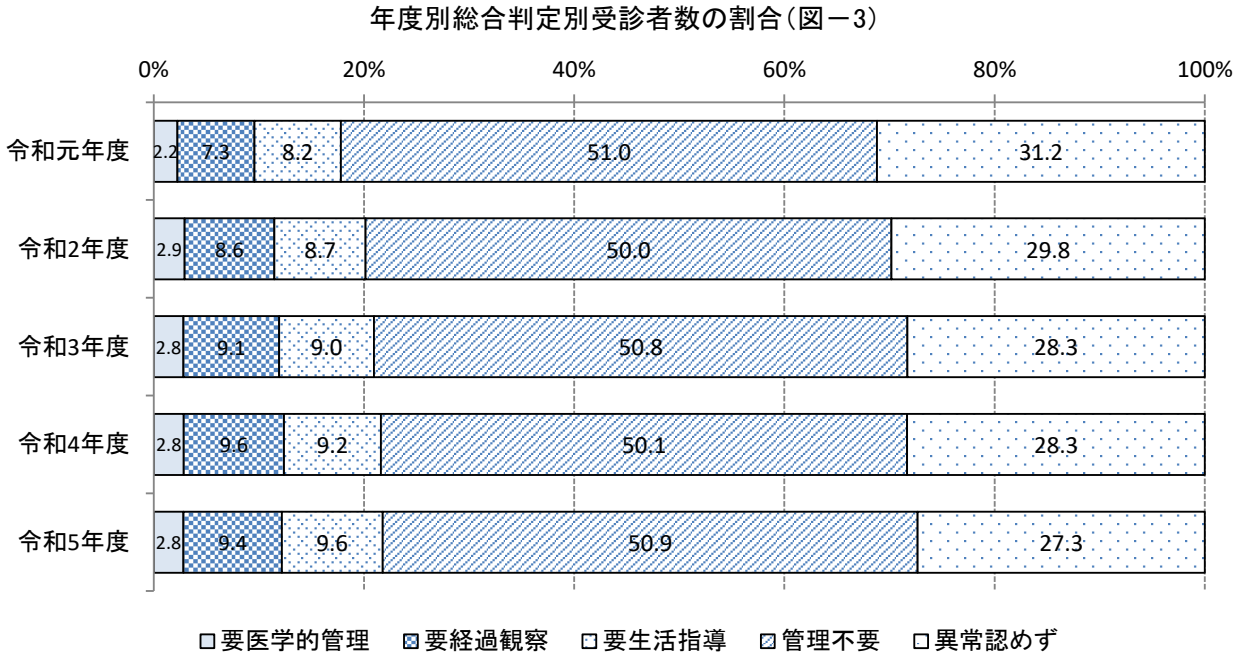
年度別総合判定別受診者数の割合（図－3）
0%
20%
40%
60%
80%
100%
令和元年度
2.2
7.3
8.2
51.0
31.2
令和2年度
2.9
8.6
8.7
50.0
29.8
令和3年度
2.8
9.1
9.0
50.8
28.3
令和4年度
2.8
9.6
9.2
50.1
28.3
令和5年度
2.8
9.4
9.6
50.9
27.3
要医学的管理
要経過観察
要生活指導
管理不要
異常認めず

(7) 微 生 物 検 査

腸内細菌検査

○検査概要

1. 目　　的：食中毒防止・施設従業者の健康管理
2. 根拠法令：食品衛生法・水道法・大量調理施設衛生管理マニュアル
3. 対　　象：学校給食従事者・保育園等集団給食従事者・施設調理業務従事者・水道事業者
4. 検査方法：

【赤痢・サルモネラ・腸チフス・パラチフス】

・遺伝子検査･･･RT-PCR

※ 陽性と判定が出た場合、以下の分離培養、確認を行なった。

・分離培養･･･5S+A寒天培地

・確　　認･･･TSI培地・LIM培地を使用した。

※ 生化学性状が一致した場合、サルモネラ免疫血清による菌の同定を行った。

【腸管出血性大腸菌Ｏ157・Ｏ111・Ｏ26】

・遺伝子検査･･･RT-PCR

※ 陽性と判定が出た場合、以下の分離培養、確認を行なった。

・分離培養・・・ViEHEC寒天培地

・確　　認・・・CLIG培地・TSI培地・LIM培地を使用した。

※生化学性状が一致した場合、病原大腸菌免疫血清による凝集試験を行い、凝集したものについてはベロ毒素産生試験を行った。

○実施状況

1. 令和5年度は、赤痢・サルモネラ・腸チフス・パラチフス検査は 6,380人、腸管出血性大腸菌Ｏ157・Ｏ111・Ｏ26検査は 6,067人の検査を実施した。
2. 陽性者は、サルモネラＯ４群：1人、Ｏ７群：1人、３，１０群：1人、計3人であった。腸管出血性大腸菌は、1人であった。

令和5年度　月別検査実施件数

（人）

月	赤痢・サルモネラ	腸管出血性大腸菌	計
4	529	464	993
5	748	727	1,475
6	628	588	1,216
7	483	468	951
8	498	486	984
9	618	588	1,206
10	756	716	1,472
11	441	420	861
12	423	411	834
1	452	431	883
2	374	352	726
3	430	416	846
計	6,380	6,067	12,447

年度別　腸内細菌検査実施件数

（人）

年度	赤痢・サルモネラ	腸管出血性大腸菌	計
平成30年度	7, 453	7, 057	14, 510
令和元年度	7, 698	7, 177	14, 875
令和2年度	6, 934	6, 485	13, 419
令和3年度	6, 529	6, 123	12, 652
令和4年度	6, 378	5, 989	12, 367
令和5年度	6, 380	6, 067	12, 447

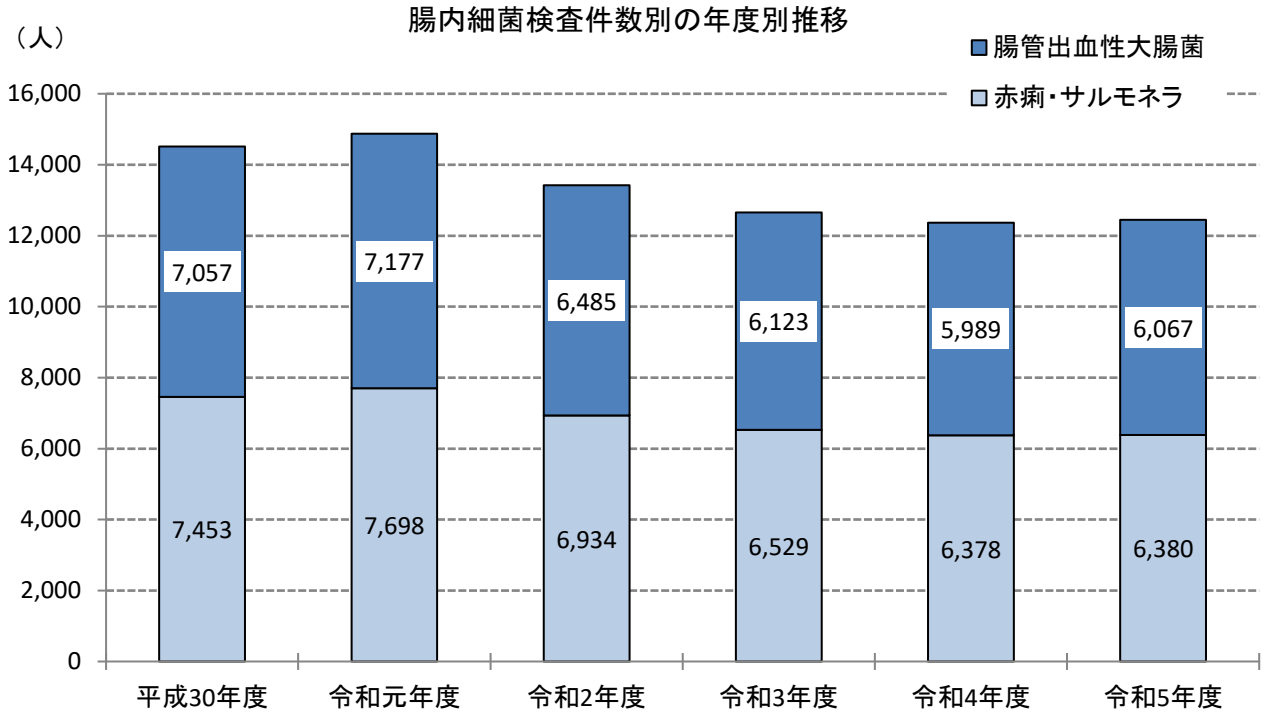

年度別　サルモネラ属菌陽性者数及び血清型別陽性者数

（人）

年度	検体数	O4	O7	O8	O9	O13	O3, 10	O11	Salmonella SP	陽性者数
平成30年度	7, 453	1	4	1	0	0	0	1	0	7
令和元年度	7, 698	0	1	0	1	0	0	0	1	3
令和2年度	6, 934	0	2	1	0	0	0	0	1	4
令和3年度	6, 529	0	3	2	0	0	0	0	0	5
令和4年度	6, 378	0	1	2	0	0	0	0	0	3
令和5年度	6, 380	1	1	0	0	0	1	0	0	3

(8) 病 理 細 胞 診

病理細胞診

○検査概要

1.目　　的

関係機関の協力を得ながら、がん検診をはじめ地域医療への貢献を目的に、各種病理学的検査の受託検査を行っている。

実施して得られたデータを地域住民健診とリンク、比較検討しながら情報の発信に努めている。

病理学的検査

病理学的検査は、組織検査と細胞診検査がある。いずれの検査も光学顕微鏡を用いて行う。

■組織検査・・・・・・病因究明のため、臓器の一部を切り取って調べる。病理医と呼ばれる専門の医師によって診断され、最終診断となることが多い検査である。

■細胞診検査・・・・臓器から剥がれ落ちた細胞から異型の有無を調べる。細胞検査士によって異型細胞がチェックされ、細胞診専門医と呼ばれる専門の医師によって診断される。

○実施状況

1. 令和5年度の婦人科細胞診を実施した対象年齢は、50歳未満が45.6%を占め、地域の子宮頸がん検診とは明らかに分布を異にしている。
2. 陽性率は1.6%となったが、この中には検診陽性者の追跡や術後管理の受診者などが多く含まれていた。
3. その他の検体（喀痰、尿、その他）の受託検査数は、総数960件で、陽性率は1.5%であった。

年度別 検体別結果集計表

・婦人科検体（頸がん、体がん）

年 度	総 数	陽性数	陽性率
平成30年度	40,474	749	1.9
令和元年度	39,459	662	1.7
令和2年度	37,281	576	1.5
令和3年度	39,326	508	1.3
令和4年度	39,976	505	1.3
令和5年度	37,979	608	1.6
合 計	234,495	3,608	1.5

・その他の検体（喀痰、尿、その他）

年 度	総 数	陽性数	陽性率
平成30年度	717	8	1.1
令和元年度	665	8	1.2
令和2年度	775	12	1.5
令和3年度	921	18	2.0
令和4年度	1,016	15	1.5
令和5年度	960	14	1.5
合 計	5,054	75	1.5

年齢階級別　検体別結果集計表

・婦人科検体（頸がん）

年齢階級	総 数	ベ セ ス ダ 分 類											陽性数	陽性率
		NILM	ASC-US	ASC-H	LSIL	HSIL	AGC	AIS	SCC	AdenoCa	other	不適正		
～29	2,944	2,803	51	5	74	10			1				141	4.8
30～34	2,397	2,324	23	4	29	16						1	72	3.0
35～39	2,887	2,820	29	6	15	16	1						67	2.3
40～44	3,481	3,406	19	2	35	15	1		2	1			75	2.2
45～49	4,112	4,027	28	7	29	18		1	2				85	2.1
50～54	4,108	4,060	17	2	13	8	2		4	2			48	1.2
55～59	3,422	3,398	7	3	7	2	3		2				24	0.7
60～64	3,111	3,089	11	1	2	3	1		2	2			22	0.7
65～69	2,632	2,614	5	4	4		2		1	1	1		18	0.7
70～74	2,678	2,666	4	2	1		2		3				12	0.4
75～79	1,697	1,689	2		1	3			2				8	0.5
80～	632	625	2			1	1		3				7	1.1
計	34,101	33,521	198	36	210	92	13	1	22	6	1	1	579	1.7

・婦人科検体（体がん）

年齢階級	総数	陰性	疑陽性	陽性	陽性数	陽性率
～29	35	35				
30～34	82	82				
35～39	159	159				
40～44	416	414	2		2	0.5
45～49	803	798	4	1	5	0.6
50～54	896	886	6	4	10	1.1
55～59	501	499	1	1	2	0.4
60～64	364	363		1	1	0.3
65～69	224	219		5	5	2.2
70～74	211	210		1	1	0.5
75～79	130	129	1		1	0.8
80～	57	55	1	1	2	3.5
計	3,878	3,849	15	14	29	0.7

・その他の検体（喀痰、尿、その他）

年齢階級	総数	陰性	疑陽性	陽性	陽性数	陽性率
～29	24	23	1		1	4.2
30～34	8	8				
35～39	9	9				
40～44	23	22		1	1	4.3
45～49	43	43				
50～54	81	80	1		1	1.2
55～59	67	67				
60～64	106	105		1	1	0.9
65～69	95	93	2		2	2.1
70～74	114	114				
75～79	166	160	4	2	6	3.6
80～	224	222	2		2	0.9
計	960	946	10	4	14	1.5

（9）環　境　検　査

環境検査概要

快適で安全な暮らしを守るため、私たちを取り巻く水・空気・土などの環境全般にわたる検査・調査を、最新の専門技術で実施している。

《環境計量証明事業》

愛媛県知事登録　第環４号（濃度）

愛媛県知事登録　第環13号（音圧レベル）

愛媛県知事登録　第環52号（振動加速度レベル）

《水道水水質検査》

厚生労働大臣登録水質検査機関（登録番号　第64号）

《簡易専用水道検査》

厚生労働大臣登録簡易専用水道検査機関（登録番号　第81号）

《食品衛生検査》

厚生労働大臣登録食品衛生法登録検査機関　（厚生労働省発中厚0305第1号）

《作業環境測定機関》

愛媛労働局長登録　38-19

〇飲料水検査

厚生労働大臣登録水質検査機関として飲料水検査を行っている。

1. 水道法第20条に基づく水道水検査
2. 水道法に準じた井戸水検査
3. 建築物衛生法（ビル管理法）に基づく水質検査

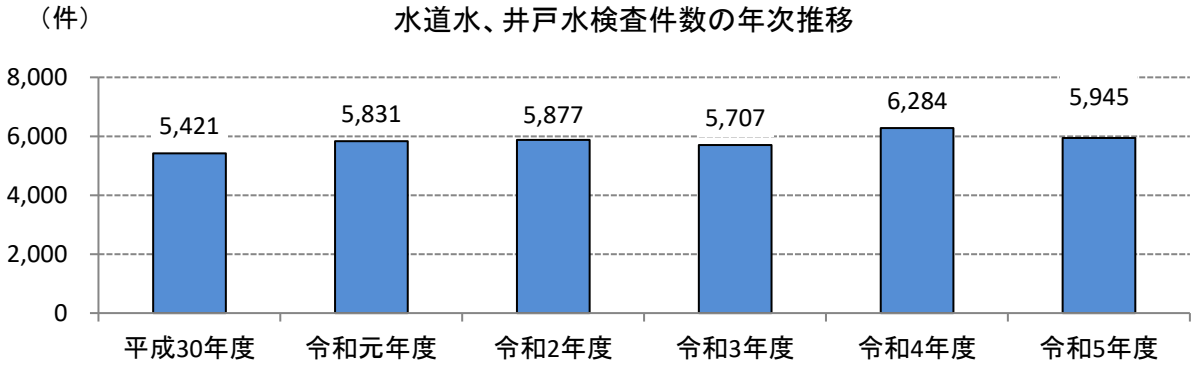

液体クロマトグラフ-タンデム型質量分析計（LC/MS/MS）

ガスクロマトグラフ-タンデム型質量分析計（GC/MS/MS）

4. プール水質基準に基づくプール水検査

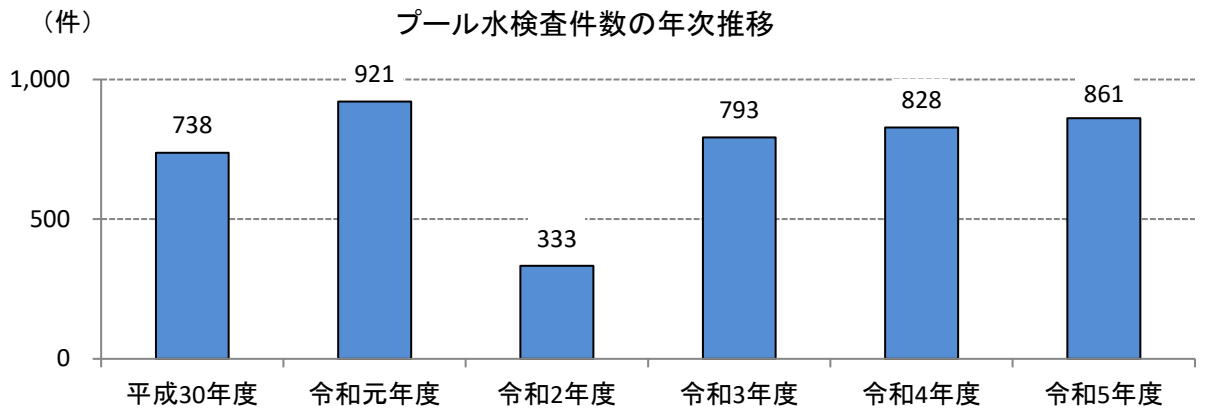

○水質検査

1. 環境基準等に基づく河川、湖沼、海域、地下水調査

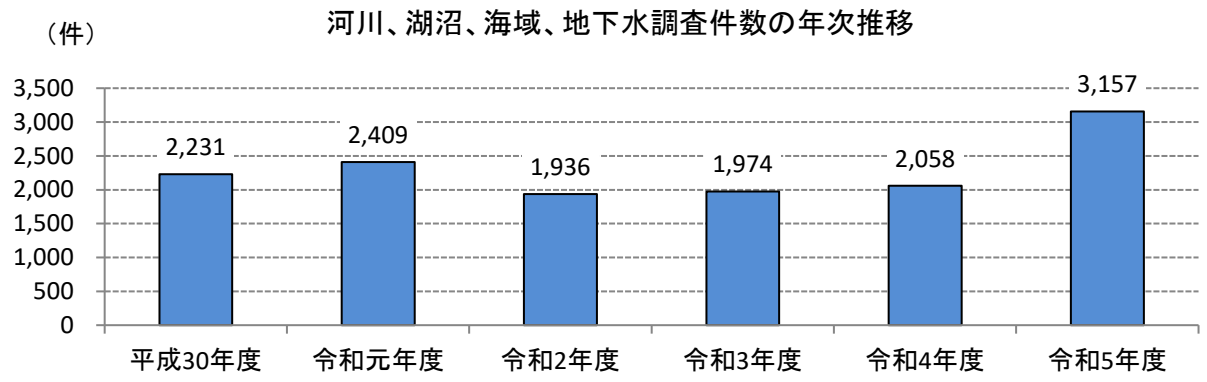

2. 水質汚濁防止法等に基づく工場排水、浄化槽排水、下水排水検査

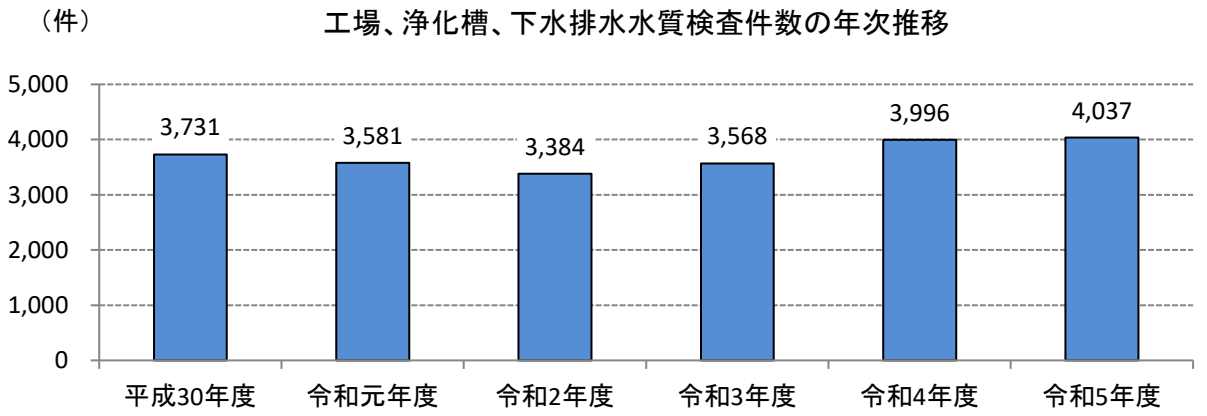

○特殊検査

1. 底質、土壌分析
2. 産業廃棄物・一般廃棄物検査
3. 肥料分析

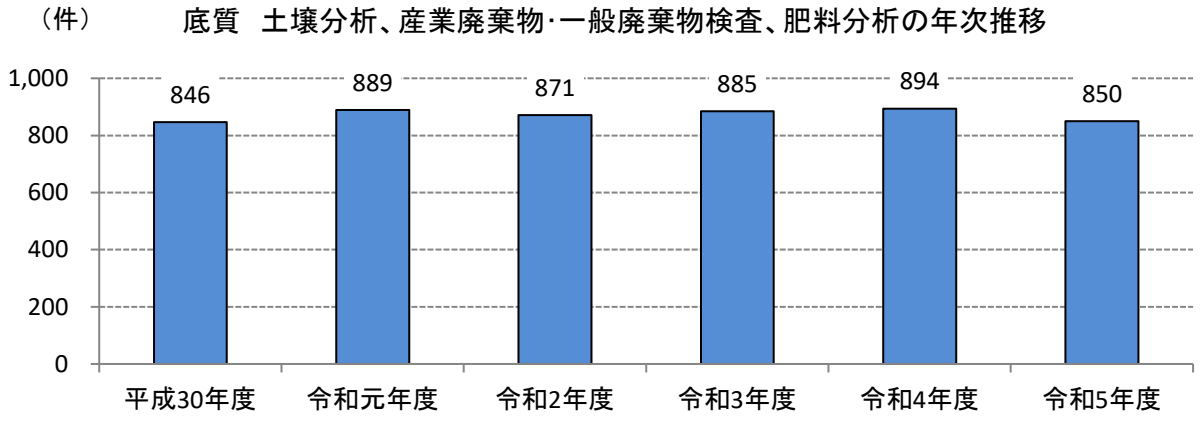

4. 食品衛生検査

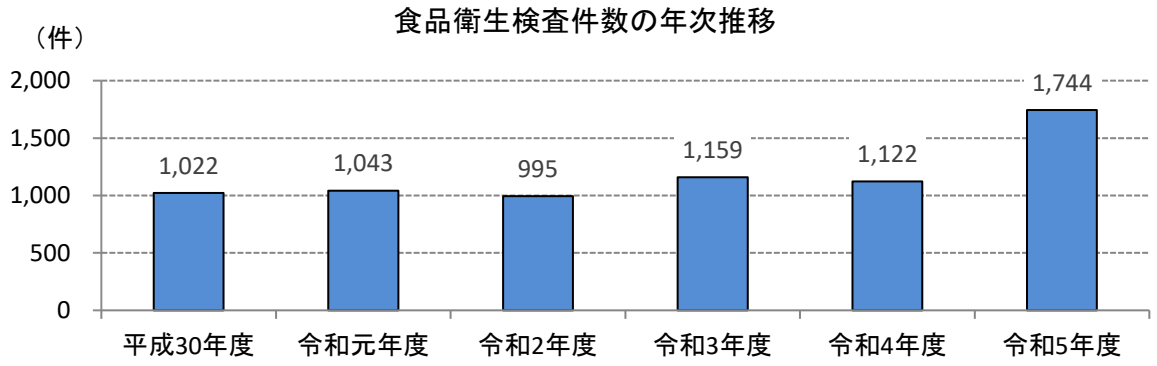

○大気検査

大気汚染防止法、愛媛県公害防止条例等に基づく検査を行っている。

1. 煙道排ガス検査
2. 環境大気検査
3. 空気環境測定（シックハウス他）
4. 作業環境測定

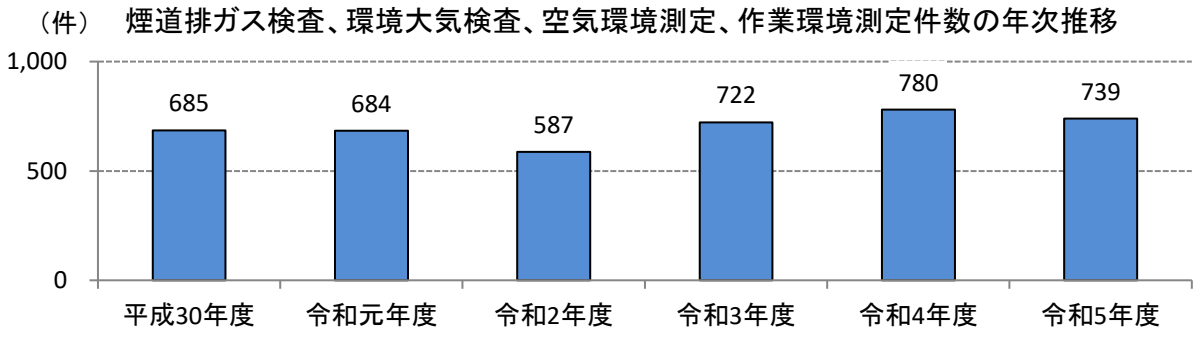

5. 悪臭防止法に基づく悪臭物質検査

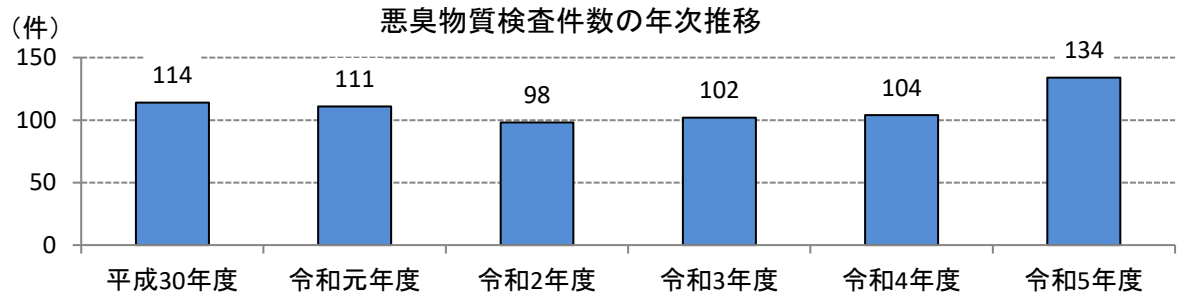

6. 環境基準等に基づく騒音測定

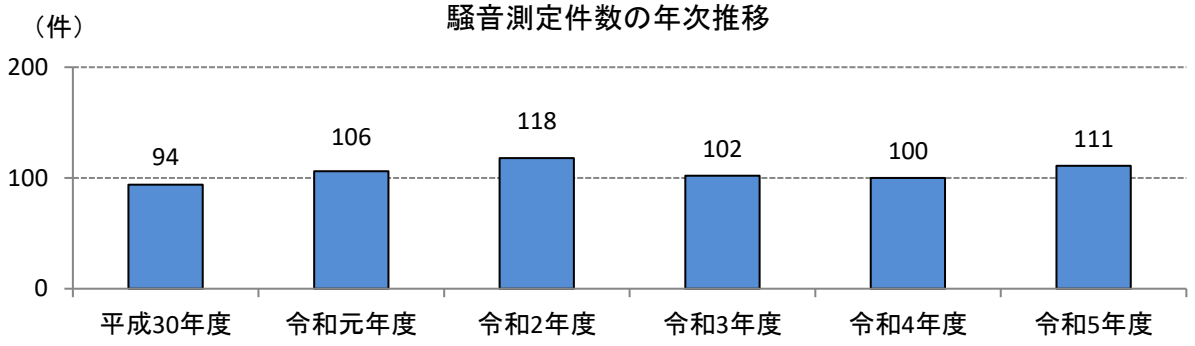

○簡易専用水道検査

厚生労働大臣登録検査機関として、水道法第34条の２に基づく施設の管理状況についての検査を行っている。

1. 学校や共同住宅、ビルなどに設置される受水槽の有効容量が10㎥を超える施設（簡易専用水道）の検査
2. 建築物衛生法（ビル管理法）の適用がある施設の書類検査
3. 受水槽の有効容量が10㎥以下の施設（小規模貯水槽水道）等の簡易専用水道検査に準じた検査

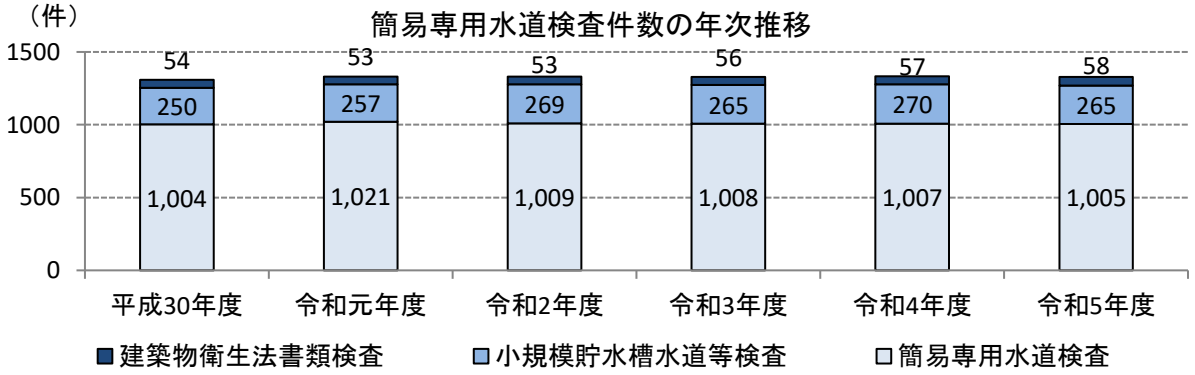

３　協　会　概　要

（1）役員・評議員

（2）内部精度管理委員会委員名簿

　　(内部精度管理委員会設置要綱)

（3）沿　　革

（4）組　織　図

（5）登録・指定・許可

（6）有資格者等

（7）所　在　地

役員名簿

（令和5年6月18日現在）

役　職　名	氏　　名	公　　職　　名
会　　長	久　野　梧　郎	一般社団法人　愛媛県医師会　顧問
理　事　長	仙　波　匡　彬	専任
専 務 理 事	西　村　一　孝	専任
常 務 理 事	岩　田　　猛	愛媛県総合保健協会診療所　診療所長
常 務 理 事	栄　　浩　司	愛媛県総合保健協会　事務局長
理　　事	最　上　　博	愛媛県総合保健協会診療所　画像診断統括責任者
理　　事	東　　公　弘	愛媛県総合保健協会　参与
理　　事	土 岐 川　　正	愛媛県総合保健協会　事業局長
監　　事	近　田　和　也	株式会社伊予銀行　上席執行役員　監査部長
監　　事	福　井　琴　樹	愛媛県商工会議所連合会　専務理事

評議員名簿

役　職　名	氏　　名	公　　職　　名
評　議　員	今　井　洋　子	愛媛県産婦人科医会　顧問
評　議　員	村　上　　博	一般社団法人　愛媛県医師会　会長
評　議　員	西　村　恭　子	愛媛県食生活改善推進連絡協議会　会長
評　議　員	阿　部　聖　裕	独立行政法人国立病院機構愛媛医療センター　院長

役員会に関する事項

1　監査

開催日　　令和５年６月５日
場　所　　愛媛県総合保健協会
監査事項　令和４年度会計及び会務の運営状況

2　理事会・評議員会

○第１回理事会

開催日　　令和５年６月８日
場　所　　愛媛県総合保健協会
出席者　　理事　８名　監事　１名
決議事項　令和４年度事業報告及び計算書類等の承認について
愛媛県総合保健協会諸規程の一部改正について
評議員の退任に伴う後任候補者の決定について
任期満了に伴う全理事の改選について
定時評議員会の招集について
令和５年度第２回理事会の招集について
本部ビルの改修について
宇和島市における新事務所棟の建築について
特定費用準備資金の保有について
報告事項　業務執行理事による職務の執行状況報告

○定時評議員会

開催日　　令和５年６月２９日
場　所　　ＡＮＡクラウンプラザホテル松山
出席者　　評議員　４名　　監事　１名
決議事項　令和４年度事業報告及び決算報告の承認について
愛媛県総合保健協会諸規程の一部改正について
評議員の退任に伴う後任者の選任について
任期満了に伴う全理事の改選について
報告事項　令和５年度事業計画及び収支予算について
業務執行理事による職務の執行状況報告

○第２回理事会

開催日　　令和５年６月２９日
場　所　　ＡＮＡクラウンプラザホテル松山
出席者　　理事　８名　　監事　１名
決議事項　代表理事の選定について
業務執行理事の選定について

○第３回理事会

開催日　　令和５年１１月３０日
場　所　　愛媛県総合保健協会
出席者　　理事　８名　　監事　１名
決議事項　愛媛県総合保健協会諸規程の一部改正について
　　監事の退任に伴う後任候補者の決定について
報告事項　令和５年度上半期の事業進捗状況の報告について

○臨時評議員会

開催日　　令和５年１２月２６日
場　所　　書面決議
出席者　　書面決議
決議事項　監事の退任に伴う後任者の選任について

○第４回理事会

開催日　　令和６年３月２１日
場　所　　愛媛県総合保健協会
出席者　　理事　８名　　監事　１名
決議事項　令和６年度事業計画及び収支予算書の決定について
　　事務局長の任免について
　　予防医学事業中央会の退会について
　　松山市における土地の購入について
　　新居浜市における土地の購入について
報告事項　前回理事会以降の事業等経過報告について

内部精度管理委員会委員名簿

（令和 6 年 3 月 31 日現在）
※委員は五十音順に掲載

消化管がん検診精度管理委員会

委員長	藏原　一郎	藏原放射線科　院長
	浅野　光一	あさの胃腸内科クリニック　理事長
	浦岡　正義	浦岡胃腸クリニック　院長
	藏原　晃一	松山赤十字病院　副院長
	津田　孝治	愛媛大学大学院医学系研究科
	中村　誠治	松山市民病院　放射線科　部長
	二宮　朋之	愛媛県立中央病院　副院長
	長谷部　昌	独立行政法人 国立病院機構 四国がんセンター消化器内科 内視鏡科医長
	水上　祐治	松山市民病院　常勤顧問

肺がん検診精度管理委員会

委員長	望月　輝一	吉野病院　放射線科
	上田　暢男	伊予鉄グループ診療所　所長
	木村　誠	木村クリニック　院長
	長尾　充展	東京女子医科大学　画像診断・核医学教室　准教授
	福井　聡	市立宇和島病院　放射線科　主任科長
	安原　美文	独立行政法人国立病院機構　愛媛医療センター　臨床研究部　臨床研究部長
	米田　浩二	勝岡よねだ内科　院長

乳がん検診精度管理委員会

委員長	大住　省三	松山市民病院　顧問
	青儀　健二郎	独立行政法人国立病院機構 四国がんセンター　乳腺外科　臨床研究推進部長
	梅岡　達生	松山市民病院　乳腺外科　外科部長
	岡田　憲三	市立宇和島病院　乳腺外科　科長
	川口　英俊	松山赤十字病院　乳腺外科　部長
	佐川　庸	愛媛県立中央病院　副院長
	菅原　敬文	独立行政法人国立病院機構 四国がんセンター　放射線診科　放射線診断部長

子宮がん検診精度管理委員会

委員長	池谷　東彦	愛媛県産婦人科医会　顧問
	今井　洋子	愛媛県産婦人科医会
	植田　規史	公益財団法人愛媛県総合保健協会　病理細胞診　指導監督医
	杉山　隆	愛媛大学医学部附属病院　病院長
	竹原　和宏	独立行政法人国立病院機構 四国がんセンター　婦人科　手術部長
	寺本　典弘	独立行政法人国立病院機構 四国がんセンター　病理科　がん予防・疫学研究　部長
	横山　幹文	愛媛産婦人科医会　会長　奥島病院　婦人科　部長

循環器健診精度管理委員会

委員長	斉藤　功	大分大学 医学部 公衆衛生・疫学講座　教授
	大蔵　隆文	市立八幡浜総合病院　院長
	近藤　弘一	松山市保健所　医療参事
	風谷　幸男	西条中央病院　院長
	久保　俊彦	久保内科循環器クリニック　院長
	廣瀬　浩美	愛媛県中予保健所　所長

学校心臓検診精度管理委員会

委員長	檜垣 高史	愛媛大学大学院医学系研究科　地域小児・周産期学講座　教授
	石川 純一	石川小児科　院長
	太田 雅明	愛媛大学大学院医学系研究科　地域小児・保健医療学講座　准教授
	高田　秀実	愛媛大学大学院医学系研究科　小児科学講座　准教授
	千坂　俊行	愛媛大学大学院医学系研究科　地域小児・保健医療学講座　講師
	松田　修	愛媛県立今治病院　副院長
	向田　隆通	むかいだ小児科　院長
	森谷 友造	愛媛県立中央病院　小児科　部長
	山本　英一	愛媛県立中央病院　小児医療センター長

内部精度管理委員会設置要綱

（設置）

第1条　公益財団法人 愛媛県総合保健協会は、健診（検診）の実施方法、精度管理のあり方等について、専門的見地から適切な指導を受け、健診（検診）に従事している職員の資質の向上を図ることにより、健診（検診）のより効果的かつ効率的な運営及び精度の向上を図ることを目的として、健診（検診）に関する精度管理委員会（以下「委員会」という。）を設置する。

（委員会）

第2条　委員会は、次の委員会とする。

(1) 消化管がん検診精度管理委員会
(2) 肺がん検診精度管理委員会
(3) 乳がん検診精度管理委員会
(4) 子宮がん検診精度管理委員会
(5) 循環器健診精度管理委員会
(6) 学校心臓検診精度管理委員会

（任務）

第3条　委員会は、次の事項を処理する。

(1) 健診（検診）の実施方法及び精度管理等の対応策に関すること。
(2) 健診（検診）の実施結果の評価に関すること。
(3) 健診（検診）従事者の資質向上に関すること。
(4) 精密検査受診に関すること。
(5) その他必要と認められること。

（構成）

第4条　各委員会の委員は、10名以内で組織する。

2　委員会の委員は、次に掲げる者のうちから、理事長が委嘱する。

(1) 学識経験者
(2) 医師会の代表者
(3) その他理事長が適当と認める者

（委員の任期）

第5条　委員の任期は、2年とする。

2　委員の再任は妨げない。

（委員長）

第6条　各委員会の委員長は、委員の互選によって定める。

2　委員長は、委員会を代表し、会務を総理する。

3　委員長に事故あるときは、あらかじめ委員長の指名する委員がその職務を代行する。

（会議）

第7条　各委員会の会議は、委員長が必要に応じて招集し、委員長が議長となる。

２　会議は、過半数の出席をもって成立する。

３　委員長が必要あると認めたときは、委員以外の者の出席を求め意見を聴くことができる。

（その他）

第8条　この要綱に定めるもののほか、委員会の運営に関し必要な事項は、理事長が定める。

附　則

この要綱は、平成 20 年4月 1 日から施行する。

附　則

この要綱は、平成 24 年4月 1 日から施行する。

（要綱名称変更に伴う一部改正）

附　則

この要綱は、平成 26 年 11 月 12 日から施行する。

（循環器健診精度管理委員会設置に伴う一部改正）

附　則

この要綱は、平成 29 年　3 月 15 日から施行する。

（学校心臓検診精度管理委員会設置に伴う一部改正）

附　則

この要綱は、令和 4 年 2 月 1 日から施行する。

（消化管がん検診精度管理委員会設置に伴う一部改正）

沿革

1940年	結核予防会愛媛県支部設立
1952年	複十字シール運動開始
1956年	愛媛県寄生虫予防協会設立
1958年	胸部検診車による巡回検診開始
1966年	愛媛県予防医学協会設立
	学童心臓検診開始
	愛媛県がん予防協会設立、胃がん検診開始
1967年	尿検査開始
1968年	血液型検査開始
1969年	子宮がん検診開始
1970年	環境検査事業開始
1971年	衛生検査所登録
	貧血検査開始
1972年	心電図検査開始
1973年	循環器検診開始
	環境大気検査開始
1974年	事業所定期健康診断開始
1975年	学童尿検査開始
1976年	計量証明事業の開始
1977年	特殊健康診断開始
	作業環境測定事業登録
1983年	老人保健法健康診査開始
1987年	老人保健法肺がん検診開始
1988年	乳がん・大腸がん・腹部超音波検診開始
1989年	細胞診センター開設
	小児成人病予防健診開始（小児生活習慣病予防健診）
1992年	老人保健法大腸がん検診開始
1994年	骨粗鬆症検診開始
1998年	松山診療所開設
	計量証明事業登録
	財団法人愛媛県総合保健協会設立
	政府管掌健康保険生活習慣病健診開始
1999年	前立腺がん（PSA)検診開始
	肺がんデジタル検診車（CR・CT)導入・検診開始
2000年	マンモグラフィ機器搭載乳がん検診車導入・検診開始
2003年	愛媛県総合保健協会新築ビル竣工
	人間ドック健診開始
2004年	臨床研修協力施設認定取得
2005年	胃部X線デジタル検診車整備

2006年	QMS（ISO9001）認証取得（平成23年10月からは適用範囲を環境検査と総務部門に変更）
2007年	プライバシーマーク付与認定
	人間ドック健診施設機能評価認定取得
2008年	特定健診・特定保健指導開始
	ピンクリボンえひめ協議会事務局設置
2010年	食品衛生検査機関登録
	乳房超音波検診車整備
	マンモグラフィのフルデジタル化
2011年	子宮頸がん検診「液状化検体細胞診」開始
2012年	ノロウィルス検査開始
	肺がん検診全車デジタル化
2013年	HPV検査開始
	愛媛県知事から公益財団法人への移行認定を受ける
	公益財団法人愛媛県総合保健協会に名称変更（移行）
2014年	遺伝子検査測定装置（クラミジア・淋菌）の導入
	胃内視鏡検査システムの導入及びマンモグラフィ画像読影支援システムの整備
2015年	南予支所新施設完成 ストレスチェックの開始
2016年	新健診システム本稼動
2017年	東予出張所から東予支所への名称変更および移転
2019年	内閣府認定公益財団法人愛媛県総合保健協会へ移行
2020年	PFAS検査開始
2021年	住民健診WEB予約事業19市町で実施
2022年	「行ってこーわい！愛媛の健診」メディアプロモーション事業開始
	エネサブ検診　巡回検診スタート
2023年	愛媛県総合保健協会　別館　竣工
	住民健診WEB予約事業県下20市町すべてで実施

沿革は年で記載

組織図

（令和5年4月1日現在）

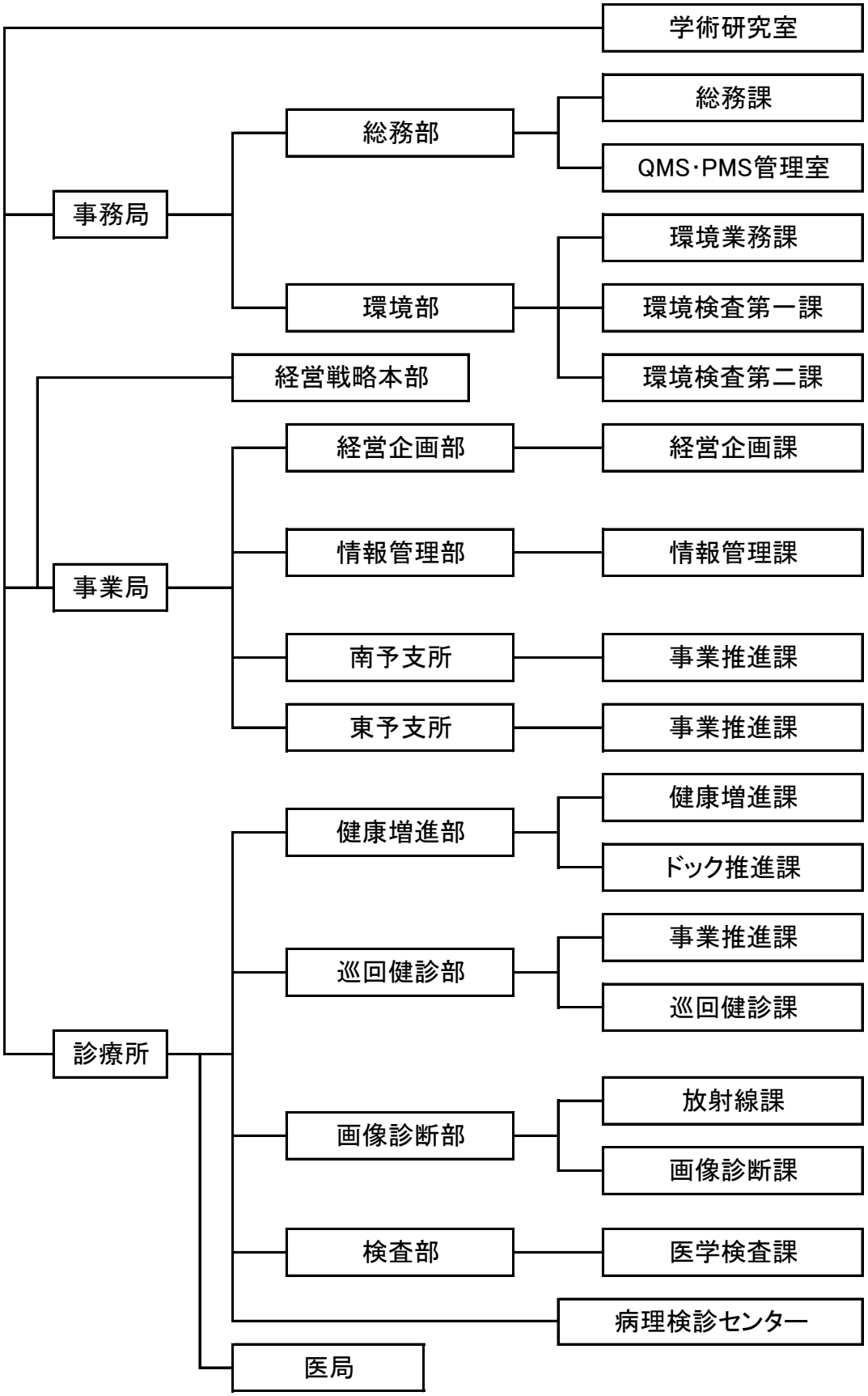

登録・指定・許可

（令和5年7月1日現在）

- 診療所（巡回診療所）……県指令松保予第471号
- 労災指定医療機関……愛媛労働局指定番号3821064
- 労災保険二次健診等給付医療機関……愛媛労働局指定番号3821064
- 人間ドック・健診施設機能評価認定……日本病院会・日本人間ドック学会認定第197号
- 臨床研修協力施設 035240……厚生労働省発医政第0331051号
- プライバシーマーク認証取得……日本情報経済社会推進協会第14200066(08)号
- マンモグラフィ検診施設画像認定……日本乳がん検診精度管理中央機構施設認定第8139号
- 日本臨床細胞学会施設認定……日本臨床細胞学会施設認定第0799号
- 健診・検査データ共有化事業 認証……予防医学事業中央会（生化学検査・血液検査）
- 作業環境測定機関……愛媛労働局指定番号38-19
- 環境計量証明事業……愛媛県知事登録第環４号・第環13号・第環52号
- 水道水水質検査機関……厚生労働大臣登録水道水質検査機関登録番号第64号
- 簡易専用水道検査機関……厚生労働大臣登録簡易専用水道検査機関登録番号第81号
- 食品衛生法登録検査機関……厚生労働大臣登録
- ＩＳＯ９００１認証取得(総務部･環境部のみ)……日本検査キューエイ（株）登録番号2550
- 水道GLP認定水質検査機関……公益社団法人日本水道協会JWWA-GLP146

有資格者等

（令和5年7月1日現在）

- 医師……5名
- 診療放射線技師……24名
- 保健師……10名
- 看護師（准看含む）……41名
- 臨床検査技師……44名
- 管理栄養士……2名
- 栄養士……4名

- 肺がんCT検診認定医師……1名
- 乳房超音波検査実施・判定医師……1名
- 検診マンモグラフィ読影認定医師……1名
- 肺がんCT検診認定技師……3名
- 胃がん検診専門技師認定……5名
- 検診マンモグラフィ撮影技術認定……11名
- 乳がん検診超音波検査実施技師……10名
- 超音波検査士……4名

- 細胞検査士……6名
- 認定認知症領域検査技師……1名
- クリプトスポリジウム検査実務者……2名
- 毒物劇物取扱者……1名
- 危険物取扱者……9名
- 環境計量士（濃度関係）……12名
- 環境計量士（騒音・振動関係）……4名
- 放射線取扱主任者……1名
- 土壌汚染調査技術管理者……1名
- 臭気判定士……5名
- 簡易専用水道検査員……8名
- 作業環境測定士……5名
- 公害防止管理者……12名
- 水道技術管理者……2名
- 日食協ＨＡＣＣＰ人材育成指導者……2名
- 一般建築物石綿含有建材調査者……4名

【所在地】

本部

郵便番号	住所
790-0814	愛媛県松山市味酒町1丁目10番地5

南予支所

郵便番号	住所
798-0004	愛媛県宇和島市朝日町3丁目6-12

東予支所

郵便番号	住所
792-0888	愛媛県新居浜市田の上1丁目1-3

個人情報保護方針

公益財団法人愛媛県総合保健協会は、個人情報を正確かつ安全に取り扱い、その保護・管理に万全を期することが社会的責務であることを深く認識し、次のとおり個人情報保護方針を定め、個人情報保護に厳重な注意を払ってまいります。

記

１．当協会は、大量の個人情報を扱う責任を十分に自覚し、個人情報の収集、利用、提供、預託を適正に行い、また個人情報の廃棄に関しては万全を期します。
２．故意又は過失により、個人情報が漏洩、改ざん、消去、紛失、窃盗、または不正に利用されることがないように、十分なセキュリティ対策を講じて安全な管理を行います。
３．JIS Q 15001 に基づく個人情報保護マネジメントシステムを策定し、実施、維持及び継続的改善に努めます。
４．個人情報に関する法令及びその他の規範を遵守します。
５．役員及び職員に対し、個人情報保護に関する教育や監査を定期的かつ徹底して行いその知識及び運用を維持します。
６．当協会は個人情報を利用目的の範囲内での利用とし、また、本人の同意を得ることなく、第三者に提供しません。（ただし、個人情報保護法その他の法令等で認められている場合を除きます。）
７．個人情報を取得させていただく皆様のご意見および苦情については、取得時に提示する書面、当協会ホームページ等に苦情および相談の窓口を明示し、迅速な対応が可能である体制を構築・運用いたします。

策定日　２００６年　1月１０日
改訂日　２０１５年　4月　１日

公益財団法人 愛媛県総合保健協会
理事長　栄　　浩 司
ＰＭＳ管理責任者　土岐川　正
ＰＭＳに関する相談窓口　総務部　呉田　貴志
電話番号:089-987-8200

事 業 年 報　令和５年度

発　行　日　令和８年　８月　31日

発　行　所　公益財団法人　愛媛県総合保健協会
〒790-0814　松山市味酒町１丁目10番地５
電　話　０８９（９８７）８２０８
ＵＲＬ　https://www.eghca.or.jp
製作・編集　公益財団法人　愛媛県総合保健協会
学術研究室